

1～3月期業況は 4四半期ぶりの改善一服

第191回全国中小企業景気動向調査
(2023年1～3月期実績・2023年4～6月期見通し)

特別調査：

中小企業におけるデジタル化への対応について

【お問い合わせ先】

信金中央金庫 地域・中小企業研究所
(担当) 品田、鉢嶺、奥津

TEL : 03-5202-7671 FAX : 03-3278-7048

E-mail : s1000790@facetoface.ne.jp

全国中小企業景気動向調査 調査要領

- 1) 調査時点 2023年3月1日～7日
- 2) 調査方法 原則として、全国の信用金庫営業店の調査員による面接聴取りによる感触調査
- 3) 分析方法 各質問事項で「増加」（上昇）したとする企業が全体に占める構成比と、「減少」（下降）したとする企業の構成比との差（判断D. I.）を中心にして分析を行った。
- 4) 標本数 14,849企業（有効回答数 13,476企業・回答率 90.8%）
※有効回答数のうち従業員数20人未満の企業が占める割合は 72.1%
- 5) 地域区分 関東は茨城、栃木、群馬、新潟、山梨、長野の6県、首都圏は埼玉、千葉、東京、神奈川の1都3県、東海は岐阜、静岡、愛知、三重の4県、九州北部は福岡、佐賀、長崎の3県、南九州は熊本、大分、宮崎、鹿児島、沖縄の5県。
- 6) 対象企業 回答企業のうち従業員20人未満の企業が約7割を占めるなど、比較的小規模な企業が主体となっている。

本レポートは、標記時点における情報提供を目的としています。したがって、投資等についてはご自身の判断によってください。

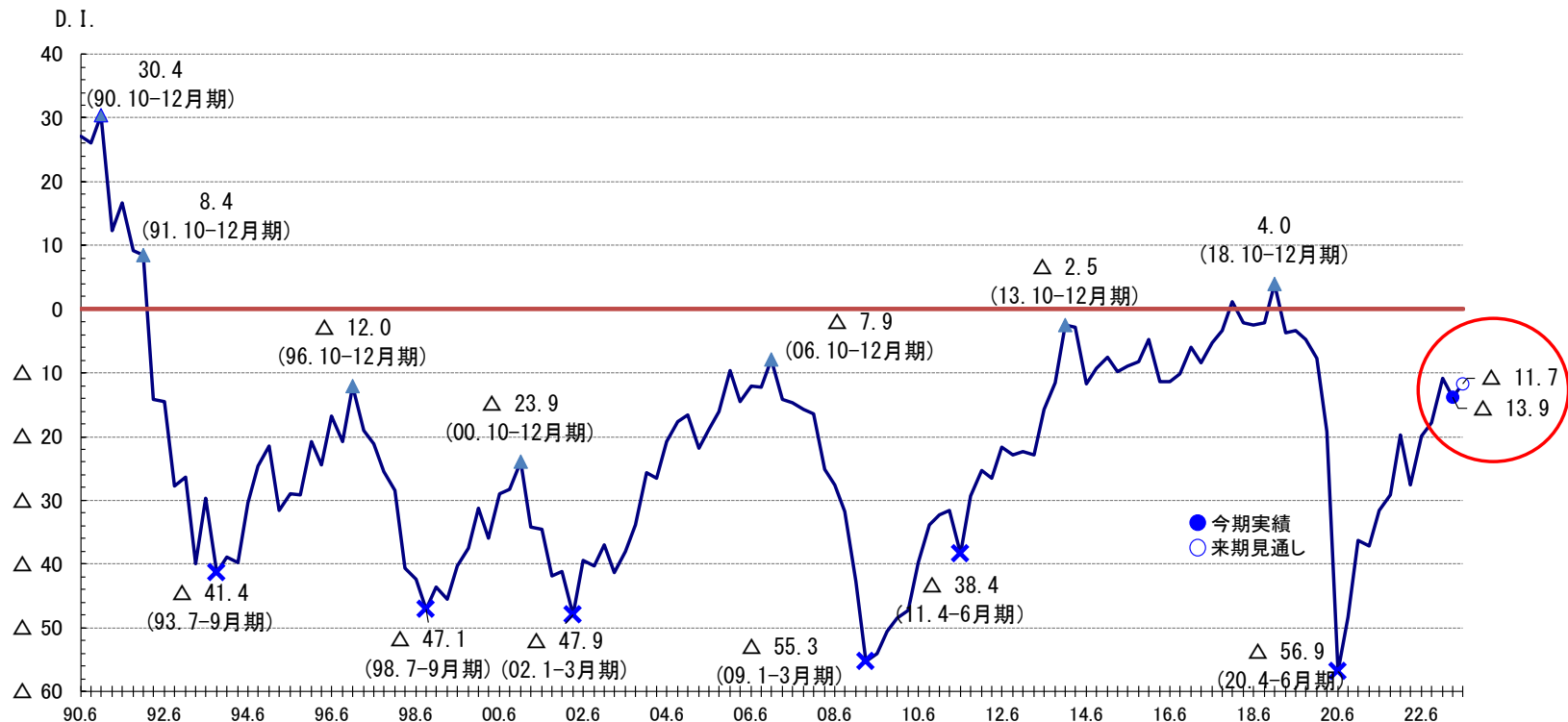
また、本レポート掲載資料は、当研究所が信頼できると考える各種データに基づき作成していますが、当研究所が正確性および完全を保證するものではありません。

業況判断D.I.の推移(全国)



信金中央金庫
地域・中小企業研究所

- 23年1~3月期(今期)の業況判断D.I.は $\Delta 13.9$ と、前期比3.1ポイントの低下となった。
- 23年4~6月期(来期)の予想業況判断D.I.は $\Delta 11.7$ と、今期実績比2.2ポイントの改善を見込んでいる。



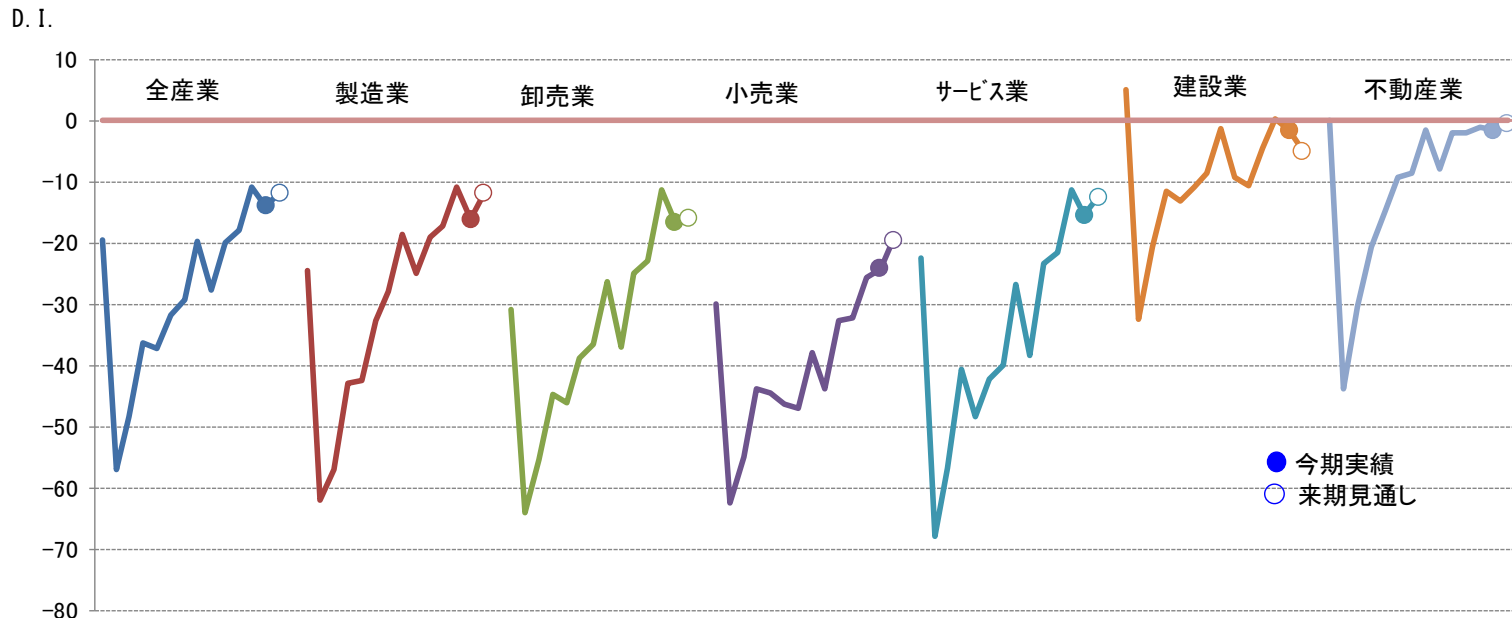
業況判断D.I.の推移(業種別)



信金中央金庫
地域・中小企業研究所

- 業種別の業況判断D.I.は、小売業を除く5業種で低下した。
- 来期は、建設業を除く5業種で改善を見込んでいる。

2020年3月期～2023年3月期



(備考)飲食店は小売業に含む。

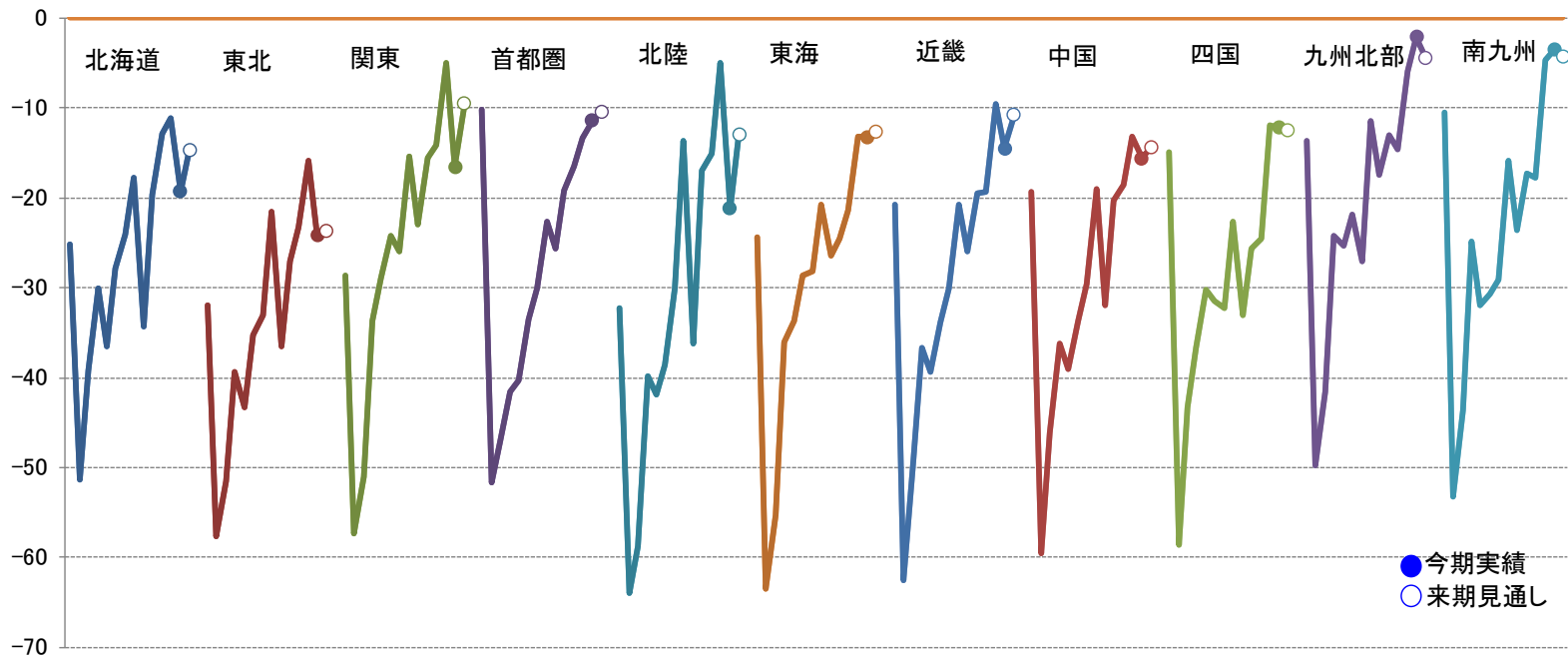
業況判断D.I.の推移(地域別)



信金中央金庫
地域・中小企業研究所

- 地域別の業況判断D.I.は、4地域で改善、7地域で低下した。とりわけ、北陸(16.3ポイント)の低下幅が大きかった。
- 来期は、8地域で改善、3地域で低下の見通しとなっている。

2020年3月期～2023年3月期

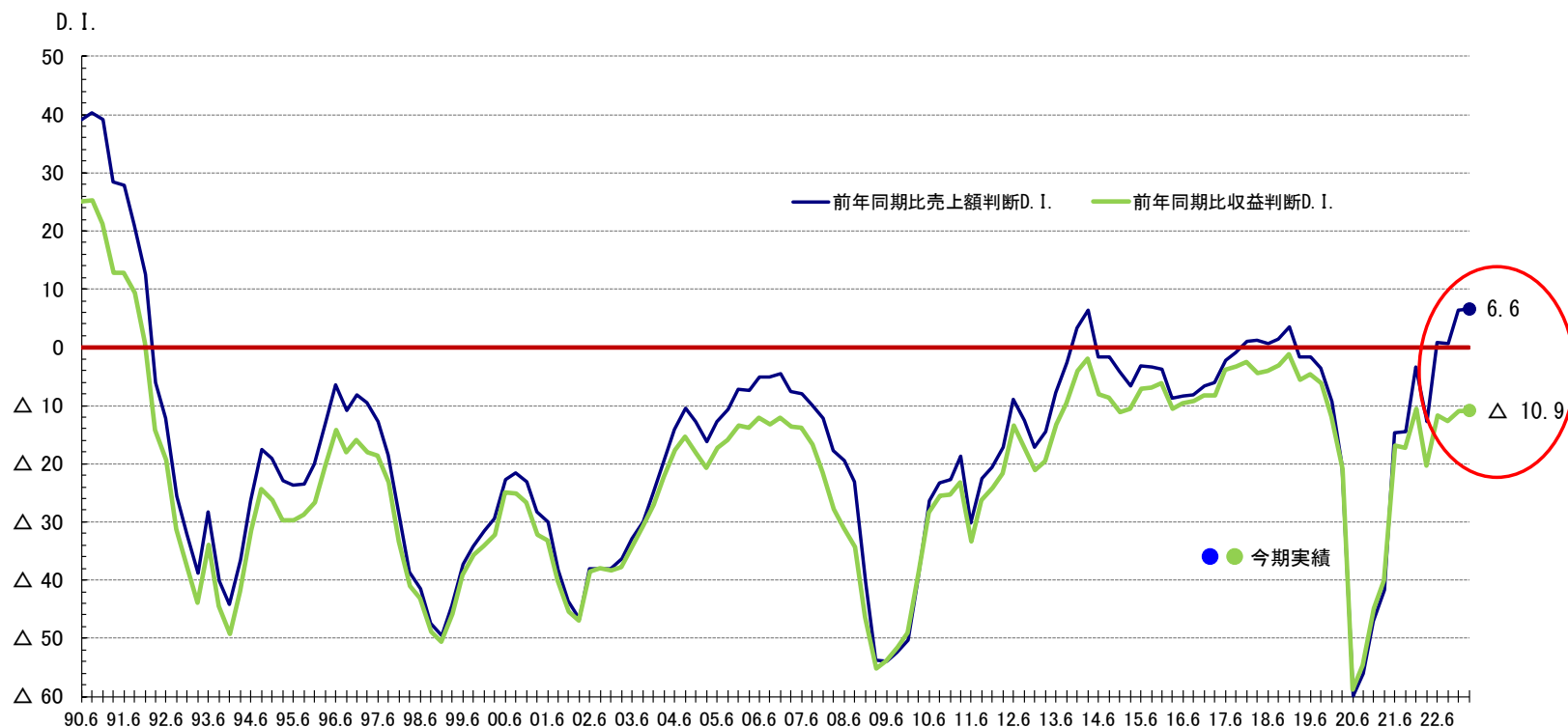


売上・収益D.I.の推移(全国)



信金中央金庫
地域・中小企業研究所

- 売上・収益面では、前年同期比売上額判断D.I.が6.6と前期比0.2ポイント改善した。同収益判断D.I.は $\Delta 10.9$ と前期比0.1ポイント改善した。
- 売上と収益の乖離幅は、1990年以来の水準となった。

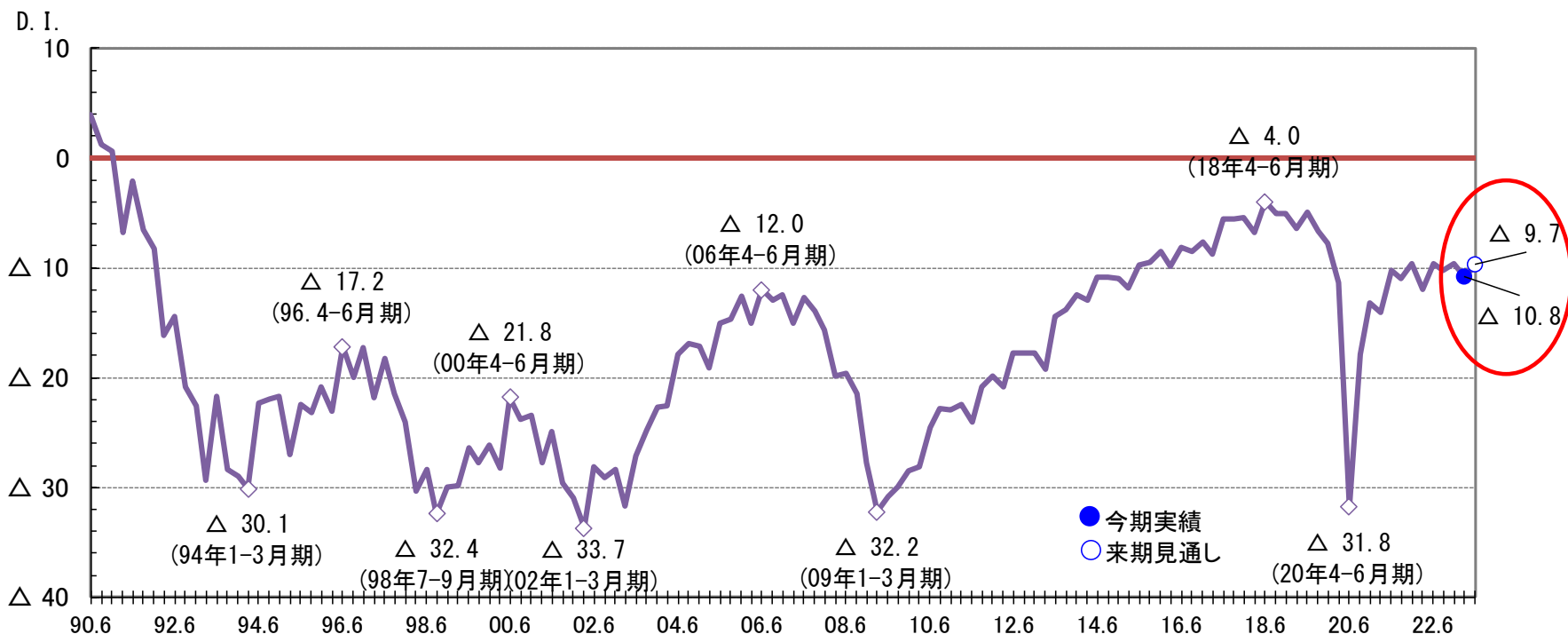


資金繰り判断D.I.の推移



信金中央金庫
地域・中小企業研究所

- 資金繰り判断D.I.は $\Delta 10.8$ と、前期比1.2ポイントの小幅低下となった。
- 来期は $\Delta 9.7$ と、1.1ポイントの小幅改善を見込む。

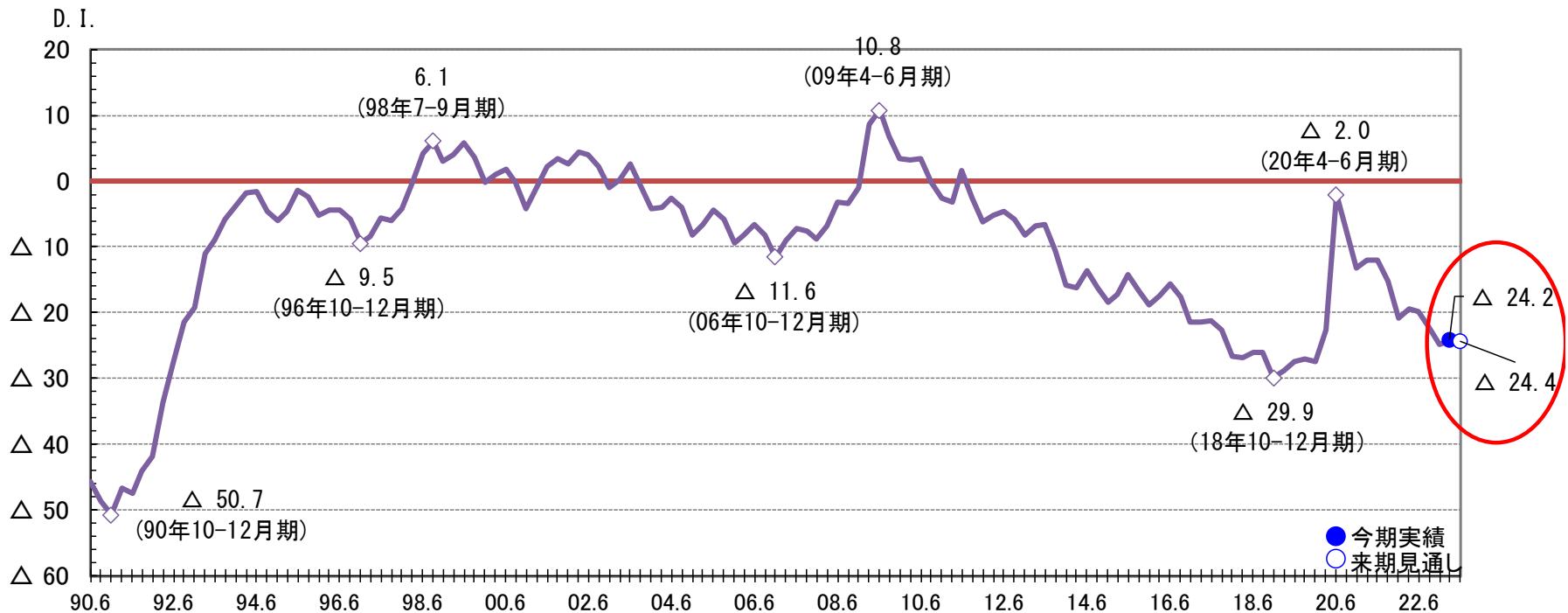


人手過不足判断D.I.の推移



信金中央金庫
地域・中小企業研究所

- 人手過不足判断D.I.は $\Delta 24.2$ (マイナスは人手「不足」超、前期は $\Delta 24.9$)と、マイナス幅が0.7ポイント縮小し、人手不足感はずかながら弱まった。
- 来期は $\Delta 24.4$ と、人手不足感がはずかながら強まることを見込む。

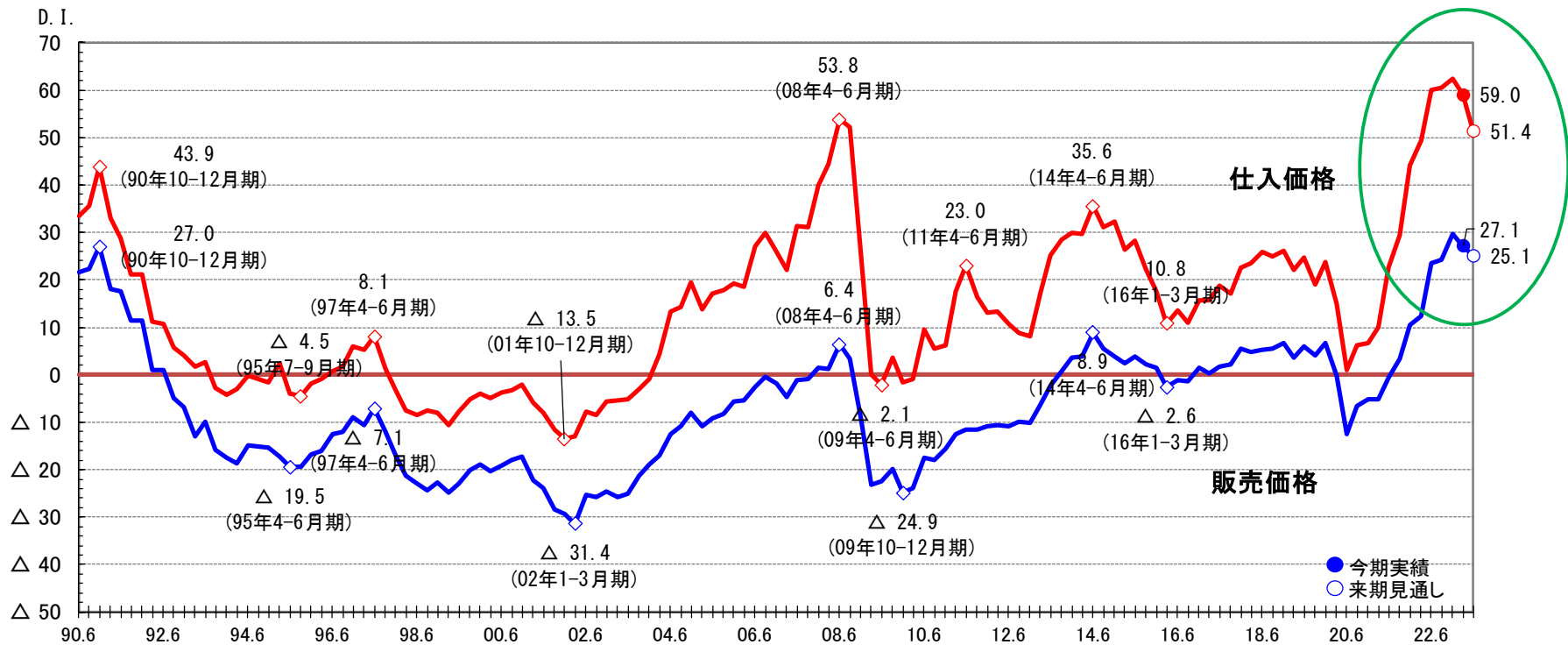


販売価格・仕入価格判断D.I.の推移



信金中央金庫
地域・中小企業研究所

- 販売価格判断D.I.は27.1と、前期比2.7ポイント低下した。来期は25.1と2.0ポイントの低下を見込む。
- 仕入価格判断D.I.は59.0と、前期比3.4ポイント低下した。来期は51.4と7.6ポイントの低下を見込む。

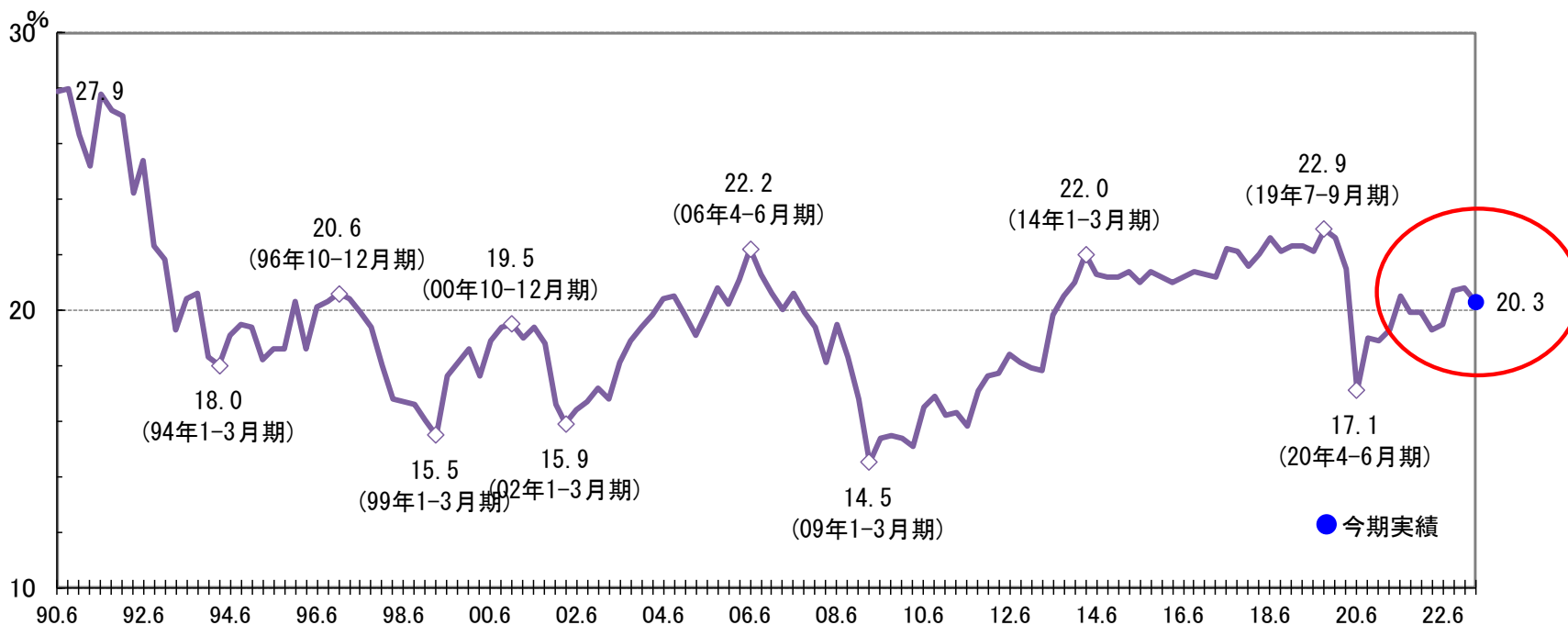


設備投資実施企業割合の推移



信金中央金庫
地域・中小企業研究所

- 設備投資実施企業割合は20.3%と、前期比0.5ポイントの低下となった。



特別調査

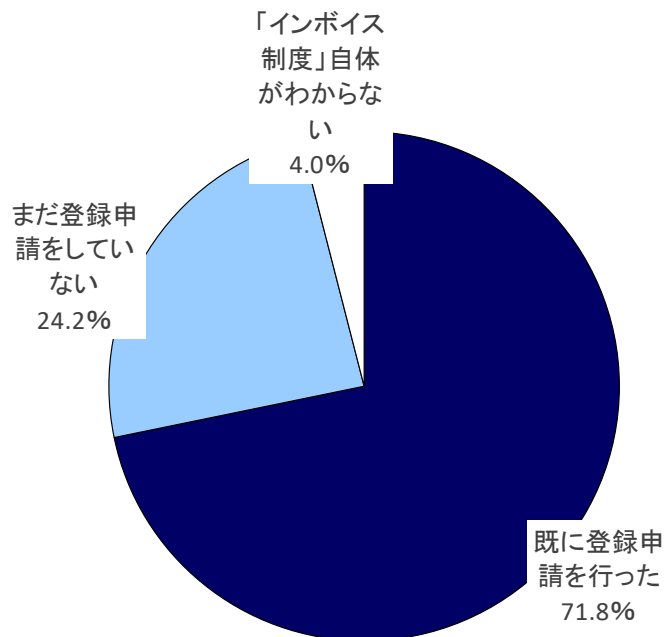
「中小企業におけるデジタル化
への対応について」

問1. インボイス制度への対応

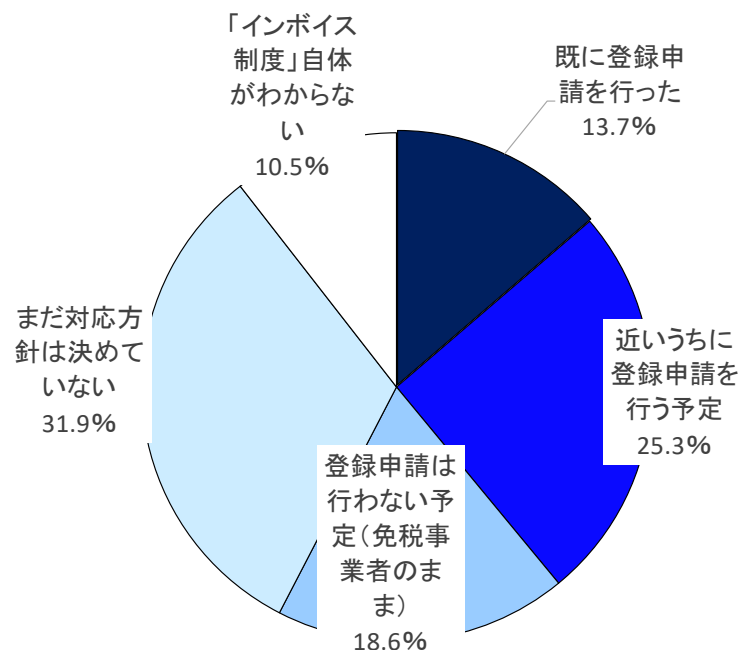


- インボイス制度への対応について、課税事業者は71.8%が「既に登録申請を行った」と回答した。対して、「まだ登録申請をしていない」は24.2%、「インボイス制度自体がわからない」が4.0%となった。
- 一方で、免税事業者については、「既に登録申請を行った(13.7%)」と「近いうちに登録申請を行う予定(25.3%)」を足しても4割弱にとどまった。

課税事業者



免税事業者



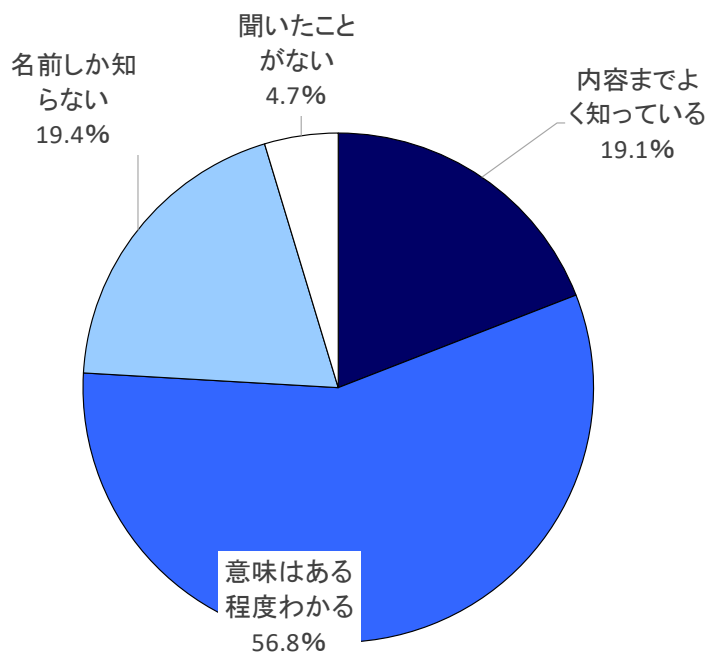
問2. 電子帳簿保存法改正への認知度と対応



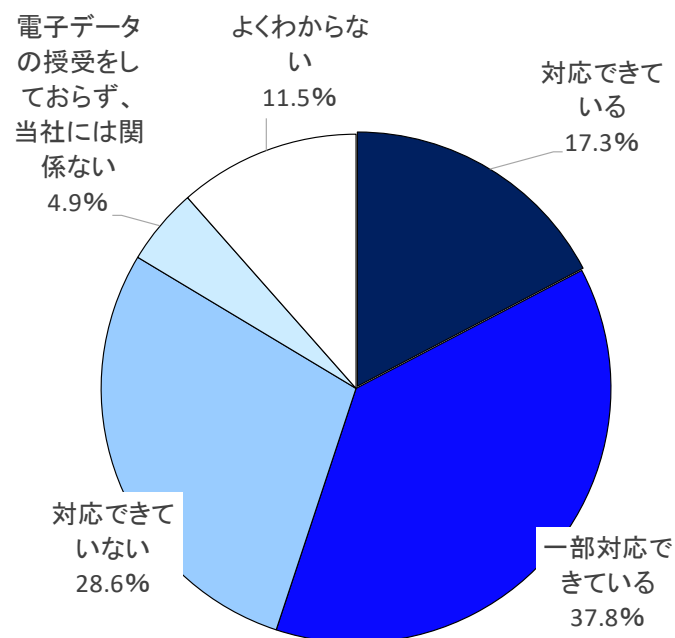
信金中央金庫
地域・中小企業研究所

- 電子帳簿保存法改正への認知度について、「内容までよく知っている」が19.1%、「意味はある程度わかる」は56.8%と、合計で約4分の3の企業ではある程度認知している状況となった。
- 一方で、対応については「対応できている」は17.3%、「一部対応できている」は37.8%にそれぞれとどまった。

認知度



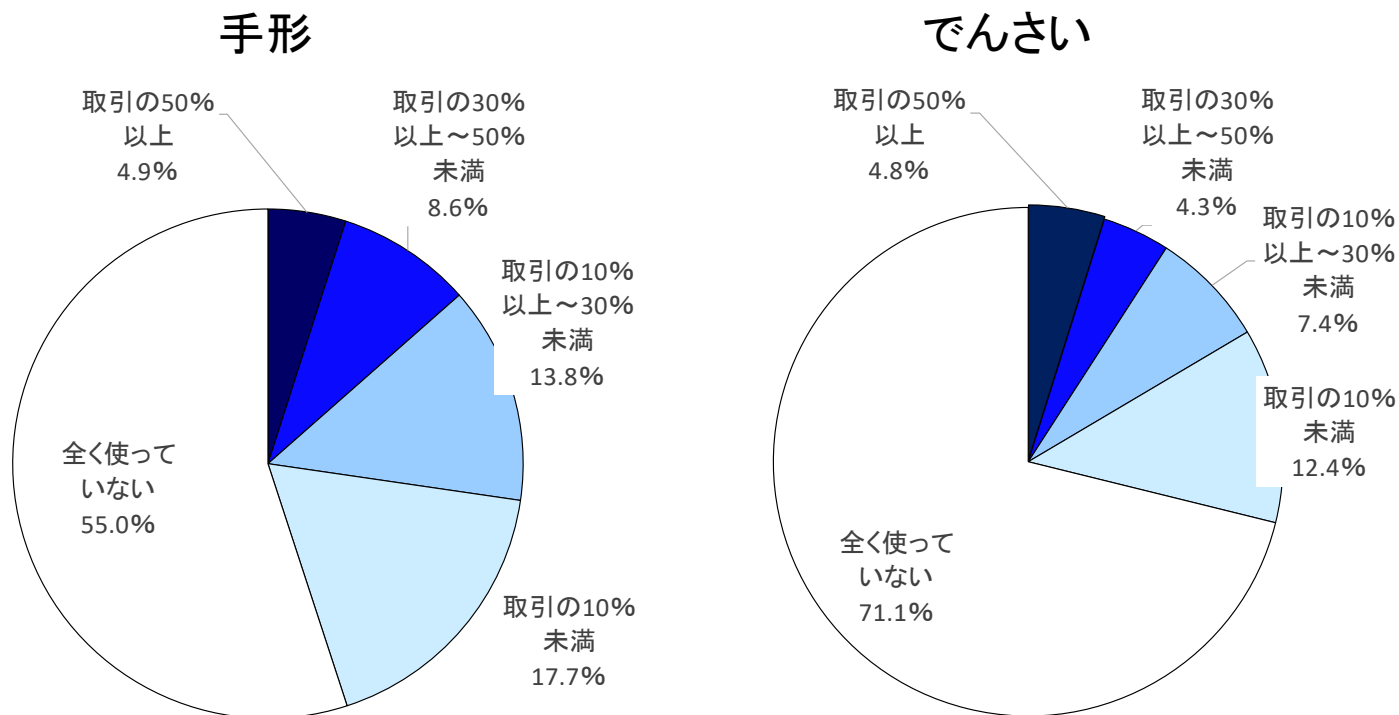
対応



問3. 手形とでんさいの利用状況



- 資金決済における手形の利用状況について、「取引の50%以上(4.9%)」、「取引の30%以上～50%未満(8.6%)」という回答がある一方で「全く使っていない」は55.0%となった。
- 一方で、電子記録債権(でんさい)については、「全く使っていない」が71.1%と最も多くなった。

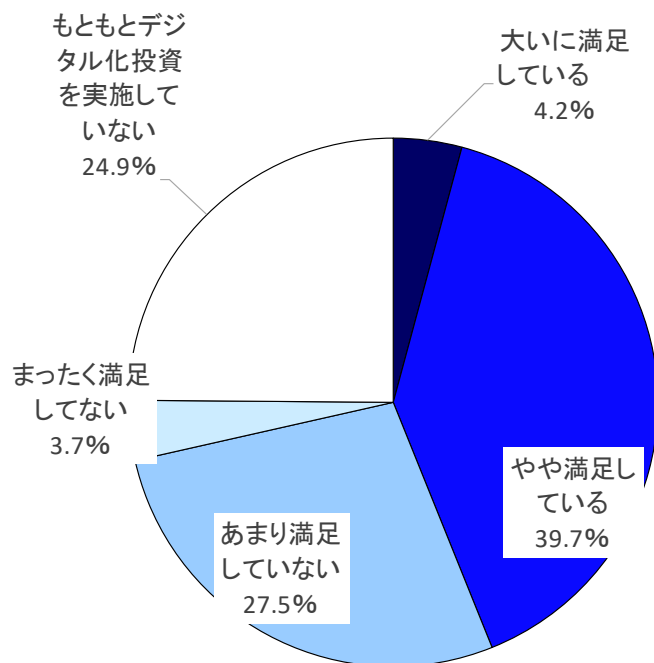


問4. デジタル化投資の費用対効果と今後の計画

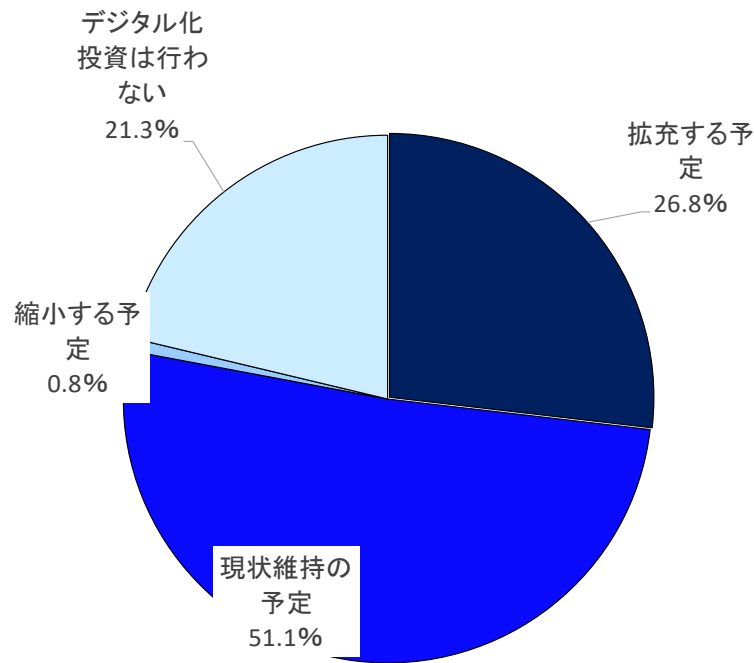


- デジタル化投資への満足度については、「大いに満足している」が4.2%、「やや満足している」が39.7%となったのに対し、「あまり満足していない」が27.5%、「全く満足していない」が3.7%と、まちまちの結果となった。
- 今後のデジタル化投資の計画については、「拡充する予定」が26.8%、「現状維持の予定」が51.1%となる一方、「縮小する予定」は0.8%にとどまった。

満足度



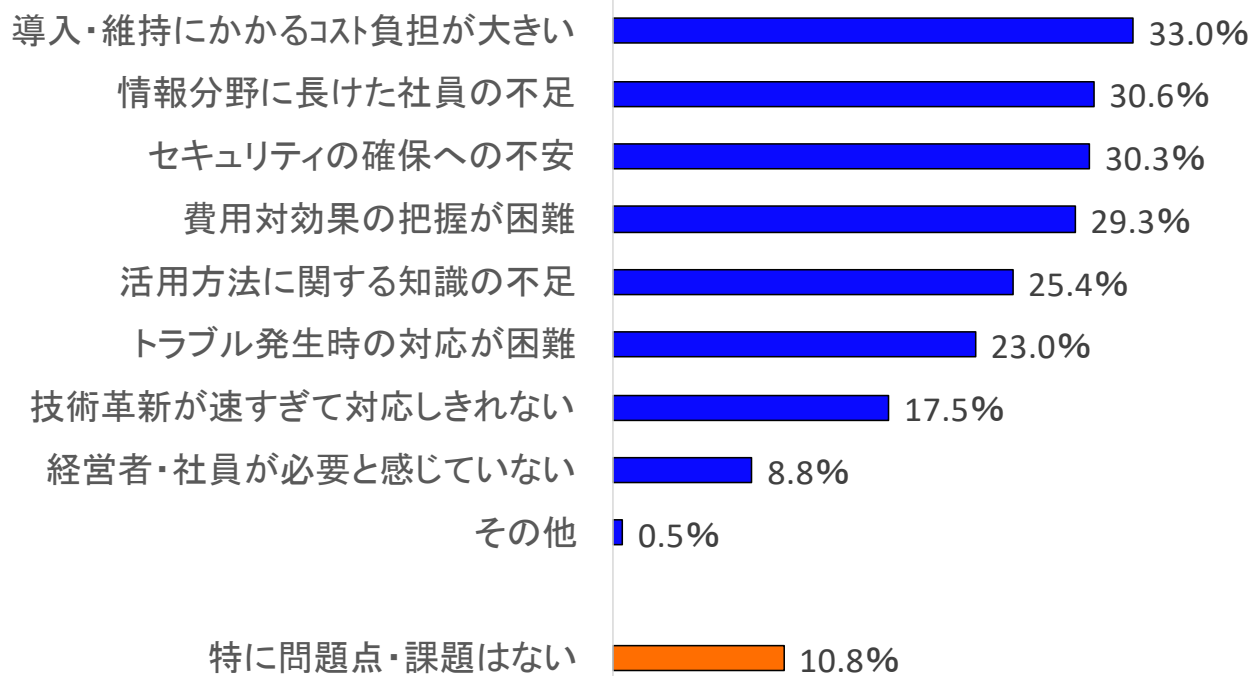
今後の計画



問5. デジタル化を進めるに際しての問題点・課題



- デジタル化を進めるに際しての問題点・課題については、「導入・維持にかかるコスト負担が大きい(33.0%)」、「情報分野に長けた社員の不足(30.6%)」、「セキュリティの確保への不安(30.3%)」の3つが30%を上回った。
- 対して、「特に問題点・課題はない」は10.8%となった。



(備考) 最大3つまで複数回答

参考：中小企業からの声（コロナ禍からの回復）



信金中央金庫
地域・中小企業研究所

- ①全国旅行支援を受け、法人向け、個人向けとも販売が増加。コロナの5類移行による人流の増加に期待。
(ガソリン、灯油小売 北海道)
- ②新型コロナが落ち着いたことで、遠方からの客足もある。コロナ禍で視力低下を我慢していた顧客が店に来ている。
(時計、眼鏡小売 岩手県)
- ③コロナの5類化によるイベントの活性化に期待しているが、仕入価格の高騰については懸念している。
(ファッションジュエリー卸 千葉県)
- ④取引先がコロナ禍の制限緩和を受けて客足が戻ってきている。5類への引下げ後に期待している。
(酒類卸 静岡県)
- ⑤コロナの5類化に期待している。団体客が出てくれば売上増加が見込まれる。
(日本料理店 岐阜県)
- ⑥テナント入居しているショッピングセンター全体の集客が回復しており、売上が増加している。
(婦人衣料小売 三重県)
- ⑦コロナの5類移行により、止まっていた航空機バルブの受注回復が期待できる。
(バルブ類製造 滋賀県)
- ⑧コロナが5類になれば、イベントが増え、売上が増えると期待している。
(備考) 中小企業から聴取り調査をした、信用金庫調査員によるコメント (食器小売 岡山県)

参考：中小企業からの声（仕入値・経費の上昇）



信金中央金庫
地域・中小企業研究所

- ①原油高や電気料金高騰を受け、資金繰りが厳しい状況。 （乳製品製造 秋田県）
- ②コロナの影響がまだ収まっていないうえ、電気代値上げが非常に痛い。
（テナント賃貸、駐車場 宮城県）
- ③家賃や手数料の引上げが困難であり、今後も厳しい状況が続く見込み。
（不動産管理 埼玉県）
- ④大型工事を受けて売上は上昇しているものの、原材料費高騰に歯止めがかからず、対応に追われている。
（総合建築工事 静岡県）
- ⑤個人、団体とも顧客は戻ってきているが、ウナギ仕入れや電気代の高騰で収益は取りにくくなっている。
（ウナギ飲食 静岡県）
- ⑥光熱費高騰により経費負担が大きく増加した。魚価も流動的であり、先行きが見通しづらい。
（鮮魚加工品卸 三重県）
- ⑦円安と穀物価格高騰は、コロナ禍の影響を大きく上回る。大幅な減益は必至である。
（飼料、小麦粉、砂糖卸 兵庫県）
- ⑧仕入先からの値上げ要請が相次ぎ、販売価格に十分に転嫁できていない。販売先は減少傾向にあり、新規開拓に努める。（紙、紙製品卸 岡山県）

（備考）中小企業から聴取り調査をした、信用金庫調査員によるコメント

参考：中小企業からの声（価格転嫁）



信金中央金庫
地域・中小企業研究所

- ①常連の顧客は、値上げをしても変わらず購入してくれるため、収益に変化はない。
（和洋菓子製造販売 岩手県）
- ②仕入価格高騰に対し、価格転嫁できないため、廃業を決定した。
（燃料類、菓子販売 茨城県）
- ③採算の合わない製品については、価格交渉を根気強く行い、成果が出ている。
（生産用機械器具製造 新潟県）
- ④ウクライナ情勢や円安を受けて仕入価格が上昇しているが、価格転嫁はできている。
（食肉販売 新潟県）
- ⑤価格転嫁のため、経営者が先頭に立って交渉している。
（青果小売 富山県）
- ⑥自動車部品の値上げに伴い、販売価格も引き上げている。顧客も物価高を承知しており、理解は得られている。
（自動車整備 静岡県）
- ⑦販売価格については、おおむね仕入価格の上昇を反映できている。
（塗料製造 岡山県）
- ⑧コロナ禍やウクライナ情勢を受け、石油や紙などの包装費用が増加した。4月から値上げを実施する。
（菓子製造 大分県）

（備考）中小企業から聴取り調査をした、信用金庫調査員によるコメント

参考：中小企業からの声(人手不足)



信金中央金庫
地域・中小企業研究所

SCB

- ①インバウンドが回復しているものの、人手不足により稼働ができない。客室は7割、客数は6割が限界。
(温泉ホテル 北海道)
 - ②人員の不足が続いている。M&Aによる人手補充も検討。
(自動車修理 新潟県)
 - ③業界全体で除雪作業員が減少しており、5年後には社内の態勢にも影響が懸念される。
(土木工事 新潟県)
 - ④人手不足が最大の課題。採用に使用するサイトを増やす予定。
(土木 静岡県)
 - ⑤コロナ禍からの回復を受けて受注依頼が増えているが、人手不足を受け依頼を断っていることもある。
(自動車整備 静岡県)
 - ⑥資源を回収するトラックドライバーが不足しており、業況に影響が出る可能性がある。
(古紙、アルミ缶、ペットボトル卸 愛知県)
 - ⑦人手不足が続いており、DXやロボティクスにより人手に頼らない事業を模索している。
(鉄筋工事 愛知県)
 - ⑧人手不足もあり、各種対応が遅れている。インボイスについてもスムーズに行える自信がない。
(時計、眼鏡、本小売 三重県)
 - ⑨熟練杜氏の退職により代表者が製造に携わっており、営業が手薄になっている。
(清酒製造 兵庫県)
- (備考) 中小企業から聴取り調査をした、信用金庫調査員によるコメント

参考：中小企業からの声（デジタル化に積極的）



信金中央金庫
地域・中小企業研究所

- ①補助金により旧社屋を改修し、ドローン事業を開始する。 （総合建設業 秋田県）
- ②設計部門と製造部門のデータをデジタル化したことで、作業効率が上がった。
（マンション特注家具製造 山形県）
- ③インターネットを通じた販売も多く、HPは随時リニューアルしている。
（自動車販売 茨城県）
- ④手形帳発行手数料の上昇を受けて、でんさいの利用開始予定あり。
（段ボール製造 埼玉県）
- ⑤商工会議所やロータリークラブを通じてインボイスやデジタル化への情報を得ている。
（量電設備用製缶品製造 千葉県）
- ⑥生産性向上のためクレジットカードや交通系ICの決済をできるようにシステムを導入した。
（パン製造 神奈川県）
- ⑦今まで手書きで帳簿管理をしていたが、税理士を変更し、経理システムを導入する予定。
（鮮魚卸 静岡県）
- ⑧大手ゼネコンからの受注が多く、デジタル化への対応は必須となっている。
（防水工事 大阪府）

（備考）中小企業から聴取り調査をした、信用金庫調査員によるコメント

参考：中小企業からの声（デジタル化に消極的）



信金中央金庫
地域・中小企業研究所

SCB

- ① デジタル化を導入することでかえってコスト増になると認識しており、導入予定はない。
(水産物卸 北海道)
- ② デジタル化を進めているが、商品納入先には高齢者も多く、完全なデジタル化は難しい。
(美容、理容品卸 茨城県)
- ③ 売上台帳も長年手書きで作成しており、取引先によって統一されていないため、デジタル化に踏み出せない。
(木材製造 埼玉県)
- ④ 家族経営で顧客も高齢者が多いため、デジタル化への対応はほとんどしていない。
(簡易宿泊所 神奈川県)
- ⑤ デジタル化については先行せず、必要に迫られたときに実施している。人材面を考慮しても、新しいシステムは導入できない。
(金型部品製造 静岡県)
- ⑥ 現在は売上や在庫の管理を手書きで行っており、デジタル化を検討しているものの、経理担当者がPCに弱く、実施できていない。(OA機器、事務用品、雑貨小売 静岡県)
- ⑦ 代取がデジタル化を進める一方、従業員は高齢化もありアナログに慣れきっており、変更に難色を示している。
(幼保教材卸 兵庫県)
- ⑧ デジタル化について、知識不足や社員不足が問題点。(不動産代理仲介 広島県)

(備考) 中小企業から聴取り調査をした、信用金庫調査員によるコメント

参考：中小企業からの声（前向きな取組み）



信金中央金庫
地域・中小企業研究所

- ①M&Aで営業エリアを拡大している。 (石油、LPガス小売 北海道)
- ②円安を受け、台湾への輸出を積極的に行っていく。 (リンゴ卸 青森県)
- ③最新の工作機械を導入し、生産増、省エネ、環境(SDGs)への対応を進めている。 (農業機械部品製造 山形県)
- ④SDGs関連商品など、取扱商品の拡充を進めながら新市場を創出する。 (包装、梱包資材卸 栃木県)
- ⑤工程管理ソフトを導入し、属人化を防いでいる。受注の好調を受け、新設備更改と工場拡張を予定している。 (配管支柱、通信筐体製造 神奈川県)
- ⑥循環型アルコール蒸留設備による、自社アルコールブランドの海外販売を強化している。 (酵素製造 新潟県)
- ⑦事業再構築補助金を活用し、対面せずとも利用できる設備を導入した。非対面ツールの需要増加に対応する。 (クリーニング 愛知県)
- ⑧YouTubeでチャンネルを開設し、取引先の紹介動画を作成することで、より地元根差した活動を行っている。 (税理士 愛知県)

(備考) 中小企業から聴取り調査をした、信用金庫調査員によるコメント



信金中央金庫
地域・中小企業研究所

ありがとうございました。

【お問い合わせ先】

信金中央金庫 地域・中小企業研究所

(担当) 品田、鉢嶺、奥津

TEL : 03-5202-7671 FAX : 03-3278-7048

E-mail : s1000790@facetoface.ne.jp

第191回全国中小企業景気動向調査 (2023年1～3月期実績・2023年4～6月期見通し)

【特別調査 中小企業におけるデジタル化への対応について】

調査概要

1. 調査時点：2023年3月1日～7日
2. 調査方法：原則として、全国各地の信用金庫営業店の調査員による、共通の調査表に基づく「聴取り」調査
3. 標本数：14,849企業（有効回答数 13,476企業・回答率 90.8%）
※有効回答数のうち従業員数20人未満の企業が占める割合は 72.1%
4. 分析方法：各質問項目について、「増加」（良い）－「減少」（悪い）の構成比の差＝判断D.I.に基づく分析
5. 地域区分：本稿の地域区分のうち、関東は茨城、栃木、群馬、新潟、山梨、長野の6県、首都圏は埼玉、千葉、東京、神奈川の1都3県、東海は岐阜、静岡、愛知、三重の4県、九州北部は福岡、佐賀、長崎の3県、南九州は熊本、大分、宮崎、鹿児島、沖縄の5県を指す。



信金中央金庫

SCB

地域・中小企業研究所

1～3月期業況は4四半期ぶりの改善一服

—第191回全国中小企業景気動向調査結果—
(2023年1～3月期実績・2023年4～6月期見通し)

1. 概況

23年1～3月期(今期)の業況判断D.I.は $\Delta 13.9$ 、前期比3.1ポイント低下し、4四半期ぶりの改善一服となった。

収益面では、前年同期比売上額判断D.I.がプラス6.6と前期比0.2ポイント改善、同収益判断D.I.は $\Delta 10.9$ と同0.1ポイント改善した。販売価格判断D.I.はプラス27.1とおおよそ3年ぶりに小幅低下へ転じた。人手過不足判断D.I.は $\Delta 24.2$ と4四半期ぶりに人手不足感が若干緩和した。設備投資実施企業割合は20.3%と前期比0.5ポイントの小幅低下となった。業種別の業況判断D.I.は小売業を除く5業種で、地域別では全11地域中7地域で、それぞれ低下した。

23年4～6月期(来期)の予想業況判断D.I.は $\Delta 11.7$ 、今期実績比2.2ポイントの改善を見込んでいる。業種別には建設業を除く5業種で、また、地域別には全11地域中8地域で、それぞれ改善見通しにある。

2. 主なポイント

◇ 業況は4四半期ぶりの改善一服

23年1～3月期(今期)の業況判断D.I.は $\Delta 13.9$ 、前期比3.1ポイントの低下と、4四半期ぶりの改善一服となった。

収益面では、前年同期比売上額判断D.I.がプラス6.6、前期比0.2ポイントの小幅改善、同収益判断D.I.が $\Delta 10.9$ 、同0.1ポイントの小幅改善となった。なお、前期比売上額判断D.I.は $\Delta 6.1$ 、前期比12.2ポイント低下、同収益判断D.I.は $\Delta 17.8$ 、同9.9ポイントの低下と、季節的な要因もありともに低下した。

◇ 販売価格・仕入価格判断D.I.はやや低下

販売価格判断D.I.はプラス27.1、前期比2.7ポイントの低下と、おおよそ3年ぶり(11四半期ぶり)に小幅低下へ転じた。また、仕入価格判断D.I.はプラス59.0、同3.4ポイントの低下と、こちらもおおよそ3年ぶり(11四半期ぶり)に小幅低下へ転じた。

雇用面では、人手過不足判断D.I.が $\Delta 24.2$ (マイナスは人手「不足」超、前期は $\Delta 24.9$)と、4四半期ぶりに人手不足感が若干緩和した。

資金繰り判断D.I.は $\Delta 10.8$ 、前期比1.2ポイントの低下と、2四半期ぶりに低下した。

設備投資実施企業割合は20.3%、前期比0.5ポイントの低下と、4四半期ぶりの小幅低下となった。

◇ 小売業を除く5業種で低下

業種別の業況判断D. I. は、全6業種中、前期比1.4ポイント改善となった小売業を除く5業種で低下した。最も低下幅が大きかったのは製造業と卸売業（ともに5.4ポイント）で、次いでサービス業（4.1ポイント）、建設業（1.8ポイント）、不動産業（0.5ポイント）の順だった。

一方、地域別の業況判断D. I. は、全11地域中、首都圏、東海、九州北部、南九州を除く7地域で低下した。最も低下幅が大きかったのは北陸（16.3ポイント）で、次いで関東（11.5ポイント）、東北（8.3ポイント）、北海道（8.1ポイント）の順だった。

◇ 改善の見通し

来期の予想業況判断D. I. は△11.7、今期実績比2.2ポイントの改善見通しとなっている。業種別の予想業況判断D. I. は、全6業種中、建設業を除く5業種で改善を見込んでいる。一方、地域別でも、全11地域中、四国、九州北部、南九州を除く8地域で改善の見通しとなっている。

【問い合わせ先】

信金中央金庫 地域・中小企業研究所

（担当）しなだ品田、はちみね鉢嶺、おくつ奥津

T E L : 03-5202-7671

F A X : 03-3278-7048

E-mail : s1000790@facetoface.ne.jp

主要D. I. 時系列表 (1)

全業種	16.12	17.3	17.6	17.9	17.12	18.3	18.6	18.9	18.12	19.3	19.6	19.9	19.12
業況(実績)	-6.0	-8.5	-5.3	-3.3	1.2	-2.1	-2.5	-2.1	4.0	-3.7	-3.3	-4.7	-7.8
業況(見通し)	-5.4	-10.7	-6.3	-4.1	0.1	-3.8	-0.3	-0.4	3.1	-2.3	-2.7	-4.3	-6.1
売上額(前期比)	2.9	-10.1	-1.8	-0.1	7.3	-4.1	1.3	1.4	10.4	-6.6	-0.9	-0.4	-2.8
売上額(前年同期比)	-6.7	-6.1	-2.2	-0.9	1.1	1.2	0.7	1.5	3.6	-1.6	-1.7	-3.5	-9.4
収益(前期比)	-1.1	-11.1	-4.6	-3.2	2.3	-7.1	-2.5	-2.8	4.9	-9.1	-4.0	-4.1	-6.6
収益(前年同期比)	-8.2	-8.3	-3.8	-3.3	-2.6	-4.4	-4.0	-3.1	-1.1	-5.5	-4.7	-6.1	-11.9
販売価格(前期比)	1.5	0.2	1.8	2.3	5.6	4.9	5.3	5.4	6.6	3.5	5.9	4.0	6.7
人手不足(過剰-不足)	-21.4	-21.5	-21.3	-22.7	-26.7	-26.9	-26.0	-26.0	-29.9	-28.9	-27.4	-27.0	-27.4
資金繰り(楽-苦)	-7.7	-8.8	-5.5	-5.6	-5.4	-6.8	-4.0	-5.1	-5.0	-6.4	-4.9	-6.7	-7.8
設備投資実施割合(%)	21.3	21.2	22.2	22.1	21.6	22.0	22.6	22.1	22.3	22.3	22.1	22.9	22.6

製造業	16.12	17.3	17.6	17.9	17.12	18.3	18.6	18.9	18.12	19.3	19.6	19.9	19.12
業況(実績)	-3.9	-6.2	-3.1	0.0	7.9	2.5	3.7	0.7	9.3	-3.5	-3.1	-7.7	-11.1
業況(見通し)	-4.0	-9.0	-3.7	-0.2	4.6	2.0	5.4	6.4	9.0	1.4	-0.6	-4.5	-8.1
売上額(前期比)	6.3	-8.8	1.4	1.9	12.6	-2.0	7.2	3.7	15.4	-8.4	-0.5	-3.3	-5.3
売上額(前年同期比)	-4.2	-2.9	1.1	2.7	6.3	6.4	7.6	6.0	9.7	-1.0	-1.8	-5.2	-14.3
収益(前期比)	1.2	-9.3	-2.2	-1.1	6.9	-5.2	1.9	-1.5	8.0	-11.0	-4.7	-7.6	-9.4
収益(前年同期比)	-5.6	-5.5	-0.1	0.4	2.7	-1.1	1.4	1.0	3.1	-5.3	-5.0	-9.0	-16.5
販売価格(前期比)	0.2	-0.3	1.6	1.9	3.6	3.6	4.3	4.4	5.7	3.5	5.9	2.3	3.6
人手不足(過剰-不足)	-19.6	-20.0	-19.6	-21.8	-26.6	-27.8	-25.8	-26.7	-29.5	-27.9	-24.2	-23.2	-22.6
資金繰り(楽-苦)	-7.0	-8.0	-4.7	-4.9	-4.6	-5.9	-3.2	-4.2	-2.8	-6.1	-4.8	-7.9	-8.4
設備投資実施割合(%)	24.4	24.2	25.6	26.2	25.3	25.8	27.3	26.1	26.8	26.8	26.0	26.6	25.4

卸売業	16.12	17.3	17.6	17.9	17.12	18.3	18.6	18.9	18.12	19.3	19.6	19.9	19.12
業況(実績)	-12.3	-18.1	-13.0	-11.8	-4.8	-12.5	-10.6	-8.0	-1.2	-11.9	-10.4	-12.1	-13.5
業況(見通し)	-7.9	-19.7	-10.6	-10.3	-3.4	-10.8	-4.8	-6.3	-0.5	-10.1	-5.0	-8.8	-8.7
売上額(前期比)	2.9	-20.1	-4.7	-2.1	7.4	-12.8	1.2	-1.1	11.3	-15.8	-1.9	-1.9	-2.4
売上額(前年同期比)	-10.1	-10.1	-6.3	-2.4	-2.0	-3.0	-3.8	0.4	0.6	-4.9	-6.4	-7.1	-14.7
収益(前期比)	0.2	-18.3	-6.3	-5.1	4.4	-15.5	-1.2	-4.5	7.7	-17.7	-4.3	-4.3	-5.9
収益(前年同期比)	-9.7	-9.3	-8.1	-4.4	-4.6	-7.2	-5.7	-4.0	-3.5	-7.8	-9.1	-8.4	-15.4
販売価格(前期比)	6.8	4.0	4.9	6.0	11.3	9.8	10.4	9.9	11.4	5.7	8.3	6.9	7.9
人手不足(過剰-不足)	-15.7	-12.1	-14.7	-16.1	-19.6	-18.2	-19.5	-19.1	-22.7	-21.0	-21.8	-22.9	-23.2
資金繰り(楽-苦)	-8.5	-8.9	-6.1	-5.7	-6.1	-7.9	-3.6	-6.8	-8.2	-7.8	-6.9	-8.5	-8.5
設備投資実施割合(%)	18.5	18.9	19.1	19.4	19.0	18.1	18.7	19.7	19.6	20.6	19.2	21.6	20.1

小売業	16.12	17.3	17.6	17.9	17.12	18.3	18.6	18.9	18.12	19.3	19.6	19.9	19.12
業況(実績)	-23.6	-24.5	-19.4	-21.7	-19.9	-19.3	-20.1	-20.8	-15.9	-18.8	-17.9	-17.7	-22.7
業況(見通し)	-19.4	-24.7	-21.5	-20.8	-16.4	-22.5	-16.0	-19.6	-16.2	-18.9	-17.6	-18.5	-19.5
売上額(前期比)	-10.9	-22.2	-13.8	-14.6	-6.5	-17.0	-12.3	-12.1	-3.8	-15.6	-12.3	-11.7	-14.0
売上額(前年同期比)	-22.1	-19.1	-16.3	-15.6	-13.6	-11.8	-12.5	-13.4	-12.1	-14.4	-12.6	-14.5	-21.3
収益(前期比)	-12.9	-22.8	-16.0	-16.1	-10.9	-19.6	-16.0	-14.3	-7.1	-16.2	-13.1	-12.3	-16.2
収益(前年同期比)	-22.3	-20.8	-15.8	-17.5	-18.2	-17.4	-17.5	-18.0	-15.6	-17.5	-15.2	-14.4	-22.9
販売価格(前期比)	2.9	1.1	1.1	0.1	9.0	8.3	8.3	7.2	6.3	2.6	7.8	3.4	11.2
人手不足(過剰-不足)	-17.0	-17.9	-18.7	-17.7	-21.6	-20.6	-20.9	-18.6	-21.5	-21.8	-23.5	-22.2	-20.1
資金繰り(楽-苦)	-18.7	-18.4	-16.1	-17.1	-16.9	-17.9	-14.3	-14.8	-14.9	-15.4	-13.7	-14.8	-18.2
設備投資実施割合(%)	12.1	11.8	12.9	13.5	12.4	13.2	13.6	13.4	12.7	12.7	12.2	13.9	14.4

サービス業	16.12	17.3	17.6	17.9	17.12	18.3	18.6	18.9	18.12	19.3	19.6	19.9	19.12
業況(実績)	-6.8	-12.6	-5.4	-3.0	-3.8	-6.4	-8.0	-5.0	-2.2	-8.1	-2.9	-4.3	-7.6
業況(見通し)	-7.3	-10.4	-6.5	-5.2	-3.5	-7.9	-5.0	-5.9	-0.1	-7.7	-3.7	-5.4	-7.2
売上額(前期比)	0.9	-11.6	0.1	1.2	0.5	-7.6	-1.0	-1.4	5.4	-9.3	1.8	0.6	-5.1
売上額(前年同期比)	-7.9	-10.0	-1.1	-1.9	-1.7	-2.6	-4.6	-3.3	-2.6	-3.9	-0.8	-3.7	-7.0
収益(前期比)	-2.8	-13.2	-2.0	-1.2	-2.4	-8.6	-4.8	-4.0	-0.2	-10.0	-0.6	-2.2	-7.7
収益(前年同期比)	-9.4	-11.3	-3.5	-4.9	-5.7	-6.4	-9.4	-7.4	-6.4	-6.4	-3.2	-5.2	-9.7
料金価格(前期比)	-0.8	-3.5	1.3	2.4	2.5	1.0	2.6	3.3	3.6	1.8	4.9	4.1	11.1
人手不足(過剰-不足)	-29.6	-28.1	-29.1	-28.9	-32.6	-31.6	-32.9	-32.4	-37.5	-35.5	-35.5	-34.1	-35.4
資金繰り(楽-苦)	-8.6	-10.8	-6.0	-7.5	-5.4	-9.3	-6.8	-6.7	-5.9	-9.3	-6.0	-6.8	-8.0
設備投資実施割合(%)	25.7	24.5	25.6	23.2	24.0	23.5	24.1	23.5	24.2	22.8	24.4	24.2	24.0

建設業	16.12	17.3	17.6	17.9	17.12	18.3	18.6	18.9	18.12	19.3	19.6	19.9	19.12
業況(実績)	9.5	8.1	4.7	10.9	16.7	12.3	8.7	13.6	19.1	14.8	10.6	15.4	14.4
業況(見通し)	7.1	1.2	1.9	6.4	11.3	8.7	6.7	11.3	14.4	12.7	6.4	11.8	11.9
売上額(前期比)	10.3	2.6	2.0	9.1	16.6	8.4	3.1	13.4	18.4	9.5	4.6	15.2	13.8
売上額(前年同期比)	2.9	2.7	4.6	5.6	8.4	7.6	6.7	9.8	11.8	11.5	8.9	11.6	10.3
収益(前期比)	4.3	-2.1	-2.9	2.3	7.1	2.0	-0.9	6.2	10.1	3.1	-1.3	6.7	6.1
収益(前年同期比)	-1.9	-3.5	0.4	1.3	3.9	1.0	1.3	4.4	6.5	3.2	4.2	6.1	3.4
請負価格(前期比)	0.7	-1.5	0.3	2.3	3.7	1.8	2.4	4.0	7.1	4.5	4.0	6.4	6.0
人手不足(過剰-不足)	-32.6	-34.7	-31.1	-35.2	-40.5	-40.7	-37.5	-38.1	-46.2	-45.6	-42.3	-44.3	-49.2
資金繰り(楽-苦)	-0.2	-3.9	1.0	1.6	1.3	0.3	3.6	1.2	1.4	0.8	2.7	1.6	0.9
設備投資実施割合(%)	23.8	24.2	25.3	24.7	24.3	25.5	24.7	24.0	24.2	24.5	25.0	24.9	26.4

不動産業	16.12	17.3	17.6	17.9	17.12	18.3	18.6	18.9	18.12	19.3	19.6	19.9	19.12
業況(実績)	5.9	8.4	10.5	9.3	8.2	13.1	11.7	10.8	14.5	12.9	11.6	7.8	3.6
業況(見通し)	3.3	4.7	7.7	7.8	7.2	7.7	12.1	8.6	9.8	11.2	8.8	4.6	1.4
売上額(前期比)	7.9	5.9	6.1	6.4	7.6	12.1	6.7	5.8	11.3	9.5	8.3	6.0	1.5
売上額(前年同期比)	6.2	5.9	6.9	8.2	7.6	9.1	5.3	8.1	11.3	7.5	8.0	4.0	2.3
収益(前期比)	6.0	4.8	6.2	5.2	6.6	11.9	7.3	4.1	11.0	7.0	7.7	3.8	0.7
収益(前年同期比)	4.8	4.4	5.8	8.1	5.7	7.3	3.9	6.0	11.4	7.7	6.4	3.0	2.1
販売価格(前期比)	0.3	2.7	2.4	1.7	5.3	6.4	4.1	3.7	6.2	2.3	3.6	2.4	1.7
人手不足(過剰-不足)	-12.5	-14.7	-13.3	-12.8	-13.8	-15.9	-14.2	-16.5	-16.1	-17.8	-16.3	-15.0	-13.8
資金繰り(楽-苦)	1.6	2.9	3.9	5.5	4.6	5.7	4.4	5.9	2.2	5.1	4.4	2.7	1.1

主要D. I. 時系列表 (2)

20. 3	20. 6	20. 9	20.12	21. 3	21. 6	21. 9	21.12	22. 3	22. 6	22. 9	22.12	23. 3	23. 6	全業種
-19.3	-56.9	-48.3	-36.2	-37.1	-31.6	-29.1	-19.7	-27.6	-19.9	-17.8	-10.8	-13.9	-11.7	業況(実績)
-12.3	-25.9	-58.4	-47.1	-41.9	-35.3	-31.4	-26.9	-21.1	-24.8	-18.9	-15.6	-17.3	-11.7	業況(見通し)
-20.0	-55.2	-33.2	-21.8	-35.8	-22.1	-18.4	-2.0	-21.9	-4.1	-5.0	6.1	-6.1	-6.1	売上額(前期比)
-20.3	-59.9	-56.1	-47.0	-41.7	-14.7	-14.5	-3.4	-12.8	0.8	0.7	6.4	6.4	6.6	売上額(前年同期比)
-20.5	-54.3	-34.4	-23.5	-34.6	-23.7	-21.3	-9.4	-26.9	-14.7	-16.0	-7.9	-17.8	-17.8	収益(前期比)
-20.9	-58.9	-54.6	-44.9	-40.1	-16.8	-17.2	-10.6	-20.4	-11.8	-12.7	-11.0	-10.9	-10.9	収益(前年同期比)
-0.1	-12.4	-6.6	-5.2	-5.2	-0.6	3.4	10.4	12.5	23.5	24.3	29.8	27.1	27.1	販売価格(前期比)
-22.7	-2.0	-7.2	-13.3	-12.1	-12.1	-15.3	-20.8	-19.4	-19.8	-22.2	-24.9	-24.2	-24.2	人手不足(過剰-不足)
-11.3	-31.8	-17.9	-13.2	-14.0	-10.2	-11.0	-9.6	-12.0	-9.6	-10.2	-9.6	-10.8	-10.8	資金繰り(楽-苦)
21.5	17.1	19.0	18.9	19.3	20.5	19.9	19.9	19.3	19.5	20.7	20.8	20.3	20.3	設備投資実施割合(%)

20. 3	20. 6	20. 9	20.12	21. 3	21. 6	21. 9	21.12	22. 3	22. 6	22. 9	22.12	23. 3	23. 6	製造業
-24.3	-61.8	-56.8	-42.9	-42.4	-32.6	-27.8	-18.4	-24.9	-19.0	-17.2	-10.7	-16.1	-11.8	業況(実績)
-16.7	-30.3	-63.9	-54.2	-47.5	-37.9	-29.9	-24.2	-19.0	-21.6	-18.8	-13.4	-16.9	-11.8	業況(見通し)
-26.0	-58.7	-40.3	-22.2	-37.8	-18.2	-15.2	1.2	-19.0	-2.8	-2.8	7.8	-7.0	-7.0	売上額(前期比)
-26.6	-63.6	-63.5	-54.7	-46.5	-10.8	-5.1	2.5	-5.5	4.4	4.4	10.2	8.7	8.7	売上額(前年同期比)
-25.7	-57.9	-41.6	-24.3	-36.2	-20.6	-18.6	-7.2	-24.5	-15.4	-16.0	-9.3	-20.7	-20.7	収益(前期比)
-25.9	-63.1	-61.3	-52.0	-44.0	-12.7	-7.8	-5.5	-14.5	-10.5	-11.5	-10.7	-11.5	-11.5	収益(前年同期比)
-0.2	-9.3	-7.8	-6.1	-6.0	-1.1	2.7	9.7	12.6	25.7	25.6	31.8	28.1	28.1	販売価格(前期比)
-17.6	7.1	4.3	-4.2	-6.2	-8.8	-13.4	-18.2	-19.3	-18.5	-20.4	-23.3	-21.6	-21.6	人手不足(過剰-不足)
-12.8	-33.4	-20.2	-14.4	-14.8	-10.1	-10.5	-9.5	-11.3	-10.2	-10.4	-10.1	-11.4	-11.4	資金繰り(楽-苦)
25.1	18.6	20.4	20.2	21.3	23.5	22.4	22.1	22.0	22.3	23.0	24.0	22.7	22.7	設備投資実施割合(%)

20. 3	20. 6	20. 9	20.12	21. 3	21. 6	21. 9	21.12	22. 3	22. 6	22. 9	22.12	23. 3	23. 6	卸売業
-30.8	-63.9	-55.3	-44.7	-46.0	-38.6	-36.5	-26.2	-36.8	-24.9	-22.9	-11.2	-16.6	-16.0	業況(実績)
-18.9	-35.4	-65.3	-53.6	-50.0	-42.3	-37.4	-32.2	-29.4	-32.2	-24.9	-19.2	-21.5	-16.0	業況(見通し)
-30.9	-59.3	-34.9	-25.1	-43.6	-23.4	-22.6	-1.3	-32.8	-0.9	-6.1	10.1	-7.5	-7.5	売上額(前期比)
-27.3	-65.6	-60.7	-51.7	-47.8	-14.4	-16.6	-4.2	-16.8	5.5	5.0	11.9	13.1	13.1	売上額(前年同期比)
-29.5	-59.4	-36.1	-25.5	-42.7	-24.5	-25.3	-7.8	-37.2	-14.2	-16.9	-6.2	-20.5	-20.5	収益(前期比)
-25.8	-64.7	-58.6	-49.6	-46.3	-16.8	-19.4	-10.8	-25.1	-9.1	-10.9	-9.7	-8.8	-8.8	収益(前年同期比)
-2.7	-12.7	-5.4	-4.0	-5.1	4.6	10.0	18.2	24.9	38.2	37.2	44.1	41.8	41.8	販売価格(前期比)
-16.7	2.8	-3.2	-9.8	-6.3	-7.9	-9.7	-14.7	-12.0	-13.5	-15.1	-18.2	-19.0	-19.0	人手不足(過剰-不足)
-11.4	-33.6	-15.4	-12.6	-13.2	-8.2	-10.7	-9.5	-10.6	-9.5	-10.3	-8.7	-9.5	-9.5	資金繰り(楽-苦)
18.0	14.5	15.7	17.6	16.2	17.3	18.6	18.1	16.0	17.4	18.6	18.3	19.3	19.3	設備投資実施割合(%)

20. 3	20. 6	20. 9	20.12	21. 3	21. 6	21. 9	21.12	22. 3	22. 6	22. 9	22.12	23. 3	23. 6	小売業
-29.9	-62.4	-54.8	-43.7	-44.3	-46.3	-46.9	-37.7	-43.6	-32.6	-32.2	-25.5	-24.1	-19.5	業況(実績)
-24.3	-37.2	-63.1	-54.7	-49.0	-43.8	-46.7	-42.3	-35.9	-38.6	-30.6	-29.9	-29.7	-19.5	業況(見通し)
-28.2	-60.4	-37.0	-29.2	-44.7	-37.2	-33.7	-11.9	-32.7	-10.4	-16.6	-3.5	-11.4	-11.4	売上額(前期比)
-30.1	-64.2	-60.3	-50.8	-45.7	-27.2	-31.8	-13.2	-23.1	-5.9	-7.2	-2.5	0.6	0.6	売上額(前年同期比)
-28.4	-57.6	-37.6	-28.9	-42.4	-37.0	-35.7	-19.4	-38.6	-19.2	-25.5	-15.6	-22.2	-22.2	収益(前期比)
-29.6	-61.0	-57.4	-46.7	-43.7	-29.5	-34.5	-23.0	-32.4	-18.9	-21.1	-19.1	-15.6	-15.6	収益(前年同期比)
0.2	-16.2	-3.7	-4.0	-2.5	0.4	2.9	14.9	17.1	26.4	28.0	35.1	35.0	35.0	販売価格(前期比)
-19.0	-3.7	-7.7	-12.1	-11.2	-8.5	-11.0	-14.7	-13.4	-16.1	-16.4	-19.2	-18.6	-18.6	人手不足(過剰-不足)
-18.6	-41.7	-25.6	-21.4	-22.3	-21.1	-21.4	-20.8	-21.6	-18.2	-20.1	-19.0	-19.4	-19.4	資金繰り(楽-苦)
12.5	10.2	12.5	11.7	11.4	13.0	12.3	11.6	11.7	11.7	13.4	11.8	12.2	12.2	設備投資実施割合(%)

20. 3	20. 6	20. 9	20.12	21. 3	21. 6	21. 9	21.12	22. 3	22. 6	22. 9	22.12	23. 3	23. 6	サービス業
-22.3	-67.7	-56.7	-40.6	-48.2	-42.1	-39.8	-26.7	-38.2	-23.2	-21.5	-11.3	-15.4	-12.4	業況(実績)
-10.7	-25.4	-64.9	-54.9	-45.8	-42.8	-41.1	-39.5	-26.3	-31.2	-21.3	-20.9	-20.1	-12.4	業況(見通し)
-20.4	-64.6	-34.8	-23.5	-46.8	-29.7	-22.8	-3.6	-29.8	-1.2	-3.6	8.4	-8.4	-8.4	売上額(前期比)
-17.8	-66.6	-64.5	-51.9	-52.7	-16.0	-21.5	-7.2	-17.4	5.1	4.1	11.7	9.9	9.9	売上額(前年同期比)
-21.2	-63.1	-35.9	-25.4	-45.6	-30.1	-23.5	-8.2	-33.3	-8.6	-12.6	-2.1	-18.5	-18.5	収益(前期比)
-19.1	-65.9	-64.1	-49.9	-51.0	-19.2	-22.4	-11.9	-23.0	-5.4	-6.8	-1.7	-6.1	-6.1	収益(前年同期比)
1.3	-10.8	-3.2	-0.9	-5.8	-2.5	-0.6	3.6	3.0	12.2	15.4	20.1	17.9	17.9	料金価格(前期比)
-27.9	-3.3	-12.3	-18.8	-12.0	-13.4	-15.6	-25.2	-21.4	-24.9	-29.2	-31.2	-31.6	-31.6	人手不足(過剰-不足)
-15.8	-43.6	-26.3	-18.5	-23.0	-17.7	-17.9	-13.1	-17.9	-14.1	-13.6	-11.5	-14.8	-14.8	資金繰り(楽-苦)
22.9	19.3	21.3	20.0	21.5	21.8	21.9	22.9	21.9	21.4	23.2	22.8	22.9	22.9	設備投資実施割合(%)

20. 3	20. 6	20. 9	20.12	21. 3	21. 6	21. 9	21.12	22. 3	22. 6	22. 9	22.12	23. 3	23. 6	建設業
5.0	-32.4	-20.6	-11.5	-13.1	-10.7	-8.5	-1.2	-9.3	-10.6	-4.4	0.3	-1.5	-1.5	業況(実績)
6.7	-5.8	-36.5	-20.6	-20.8	-18.9	-13.7	-7.2	-6.9	-13.9	-6.3	-3.3	-7.4	-4.9	業況(見通し)
1.6	-36.4	-16.6	-10.4	-17.1	-14.3	-6.8	2.3	-9.7	-8.0	0.6	7.7	0.6	0.6	売上額(前期比)
-0.3	-42.3	-34.4	-27.2	-24.1	-13.6	-11.7	-3.2	-12.5	-6.8	-4.6	1.5	1.8	1.8	売上額(前年同期比)
-2.4	-37.0	-18.3	-15.0	-16.9	-17.1	-12.4	-8.5	-16.8	-20.1	-13.9	-9.0	-12.8	-12.8	収益(前期比)
-5.2	-42.4	-34.1	-28.1	-24.0	-14.8	-16.9	-10.9	-20.5	-19.1	-17.4	-16.7	-14.9	-14.9	収益(前年同期比)
1.2	-12.7	-6.8	-5.9	-5.5	-3.3	2.5	6.0	5.6	14.8	17.6	20.1	16.2	16.2	請負価格(前期比)
-41.8	-20.5	-28.7	-34.2	-30.9	-26.6	-30.9	-38.7	-35.7	-31.5	-36.4	-41.0	-38.7	-38.7	人手不足(過剰-不足)
-1.8	-14.5	-5.4	-3.0	-2.8	1.8	-0.9	-0.5	-5.1	-0.9	-2.3	-2.6	-4.5	-4.5	資金繰り(楽-苦)
25.8	21.9	24.3	24.1	24.7	24.0	22.5	23.5	22.8	22.5	23.5	24.2	22.8	22.8	設備投資実施割合(%)

20. 3	20. 6	20. 9	20.12	21. 3	21. 6	21. 9	21.12	22. 3	22. 6	22. 9	22.12	23. 3	23. 6	不動産業
0.2	-43.7	-30.2	-20.6	-14.7	-9.2	-8.6	-1.5	-7.8	-1.9	-2.0	-1.0	-1.5	-1.5	業況(実績)
2.0	-7.5	-46.5	-31.5	-26.6	-15.3	-14.7	-14.4	-4.2	-7.8	-6.3	-4.4	-1.7	-0.5	業況(見通し)
-1.5	-44.4	-23.9	-18.1	-14.8	-7.9	-8.4	-1.0	-4.2	1.9	-1.2	6.2	1.2	1.2	売上額(前期比)
-4.8	-49.0	-38.8	-31.1	-20.5	-5.5	-6.3	0.7	-6.1	0.4	0.9	1.3	3.5	3.5	売上額(前年同期比)
-1.6	-42.8	-24.6	-19.0	-14.4	-9.2	-9.1	-3.6	-4.4	-2.5	-4.3	4.0	-1.8	-1.8	収益(前期比)
-7.0	-47.7	-40.2	-29.4	-20.7	-7.4	-7.1	-1.6	-6.1	-3.2	-3.3	-1.5	-2.2	-2.2	収益(前年同期比)
-1.3	-18.0	-14.6	-11.3	-6.7	-1.4	4.2	11.0	11.0	19.8	17.9	21.7	18.0	18.0	販売価格(前期比)
-15.6	-5.9	-8.1	-8.9	-10.8	-8.9	-9.9	-11.6	-9.8	-11.4	-13.2	-12.8	-14.4	-14.4	人手不足(過剰-不足)
0.0	-15.5	-7.3	-4.2	-2.2	-2.7	-0.5	0.6	-0.4	-0.1	1.9	0.1	1.0	1.0	資金繰り(楽-苦)

業況判断D. I. (地域別) 時系列表 (1)

	実績																																																																																																																																																																																																																																																																																																																																																																																																																																																																																																																																																																																																																																																																																																																																																																																																																																																																																																																																																																																																																																																																																																																																																																																																																																																																																																																																																																																														
	16.12	17. 3	17. 6	17. 9	17.12	18. 3	18. 6	18. 9	18.12	19. 3	19. 6	19. 9	19.12																																																																																																																																																																																																																																																																																																																																																																																																																																																																																																																																																																																																																																																																																																																																																																																																																																																																																																																																																																																																																																																																																																																																																																																																																																																																																																																																																																																		
全国														総合	-6.0	-8.5	-5.3	-3.3	1.2	-2.1	-2.5	-2.1	4.0	-3.7	-3.3	-4.7	-7.8	製造業	-3.9	-6.2	-3.1	0.0	7.9	2.5	3.7	0.7	9.3	-3.5	-3.1	-7.7	-11.1	卸売業	-12.3	-18.1	-13.0	-11.8	-4.8	-12.5	-10.6	-8.0	-1.2	-11.9	-10.4	-12.1	-13.5	小売業	-23.6	-24.5	-19.4	-21.7	-19.9	-19.3	-20.1	-20.8	-15.9	-18.8	-17.9	-17.7	-22.7	サービス業	-6.8	-12.6	-5.4	-3.0	-3.8	-6.4	-8.0	-5.0	-2.2	-8.1	-2.9	-4.3	-7.6	建設業	9.5	8.1	4.7	10.9	16.7	12.3	8.7	13.6	19.1	14.8	10.6	15.4	14.4	不動産業	5.9	8.4	10.5	9.3	8.2	13.1	11.7	10.8	14.5	12.9	11.6	7.8	3.6	北海道														総合	-2.2	-12.2	-1.5	7.9	4.1	-7.4	-3.6	2.2	0.6	-9.3	-2.1	4.1	-2.5	製造業	0.6	-20.3	-4.9	6.1	7.0	-15.4	-1.2	5.8	8.1	-13.5	-2.8	4.3	2.7	卸売業	-7.3	-15.9	-9.9	6.8	-2.7	-17.2	-9.9	-6.7	-8.4	-15.1	-6.7	0.7	-4.7	小売業	-18.6	-20.6	-16.1	-11.9	-18.5	-11.9	-22.4	-13.5	-16.1	-18.3	-17.5	-4.0	-17.5	サービス業	-3.3	-13.5	0.0	9.9	1.9	-2.6	-9.0	-2.1	-11.1	-11.0	0.6	-6.4	-12.0	建設業	12.1	8.0	21.6	32.0	30.1	10.3	18.2	22.3	19.8	8.6	15.0	19.0	13.0	不動産業	9.1	7.1	4.1	-2.1	-2.1	2.0	4.1	0.0	8.7	2.0	2.2	16.4	0.0	東北														総合	-13.1	-24.5	-16.5	-13.9	-9.8	-17.9	-13.2	-13.0	-9.8	-20.0	-15.0	-16.9	-14.9	製造業	-15.5	-29.4	-11.9	-12.8	-1.0	-11.3	-9.6	-14.8	-8.7	-22.3	-14.0	-24.4	-19.0	卸売業	-16.5	-46.7	-32.5	-23.7	-28.1	-33.0	-19.7	-16.4	-17.9	-29.4	-25.0	-28.9	-31.9	小売業	-31.9	-35.4	-34.5	-32.9	-33.5	-35.2	-34.8	-31.1	-25.3	-34.2	-26.4	-26.7	-33.3	サービス業	-26.9	-35.1	-30.2	-21.3	-21.2	-36.3	-17.4	-18.0	-21.4	-22.7	-21.8	-15.5	-13.8	建設業	15.1	5.3	6.6	7.5	14.3	4.7	2.6	9.7	12.3	-0.7	-1.9	5.8	17.0	不動産業	5.7	12.9	5.7	5.6	2.9	-2.8	4.3	0.0	4.3	0.0	5.7	4.2	1.4	関東														総合	-10.7	-12.7	-8.1	-4.0	0.5	-1.2	-7.4	-6.1	4.2	-14.5	-8.4	-10.6	-17.3	製造業	-6.7	-6.2	-0.9	8.7	14.8	5.7	6.0	3.1	14.8	-16.4	-8.1	-16.0	-19.9	卸売業	-17.1	-21.5	-10.6	-15.5	-3.9	-6.1	-19.1	-11.7	-5.4	-18.0	-14.5	-21.1	-26.6	小売業	-28.5	-24.5	-23.1	-28.9	-25.7	-22.9	-32.7	-32.7	-19.4	-25.0	-15.3	-16.1	-28.4	サービス業	-12.0	-20.6	-13.6	-7.5	-9.1	-3.7	-15.7	-14.2	-0.9	-22.7	-9.7	-7.7	-15.1	建設業	0.0	-7.0	-8.9	-0.6	5.3	7.0	-3.3	0.6	9.0	-1.3	-3.9	10.1	1.4	不動産業	-2.5	-3.9	2.6	6.5	2.7	5.1	6.3	10.8	15.9	5.1	6.8	-5.1	-9.5	首都圏														総合	-8.1	-7.2	-5.5	-3.9	-1.7	-0.6	-2.6	-2.2	1.6	-1.4	-2.9	-2.7	-6.8	製造業	-6.9	-5.1	-4.2	-1.2	2.1	3.2	1.4	-0.9	4.9	-0.4	-1.0	-5.3	-10.7	卸売業	-14.4	-9.8	-10.1	-8.2	-3.8	-6.3	-7.9	-2.3	-0.2	-7.5	-7.7	-4.4	-8.9	小売業	-24.5	-24.1	-21.8	-22.6	-23.7	-17.7	-18.3	-21.0	-18.0	-18.6	-19.0	-17.0	-20.5	サービス業	-6.5	-12.1	-3.5	-4.7	-2.3	-2.5	-6.8	-2.8	-6.0	-2.7	-2.4	-2.3	-5.2	建設業	10.8	12.7	9.4	16.6	20.5	14.6	12.4	14.7	24.2	19.2	11.5	17.7	17.0	不動産業	3.1	6.9	8.5	4.8	3.1	12.6	9.9	10.1	13.5	12.2	9.3	9.1	0.3	北陸														総合	-4.8	-14.6	-8.1	-2.9	-1.9	-16.7	-2.3	0.9	7.7	-7.2	-11.0	-12.8	-14.4	製造業	-5.1	-14.7	-10.3	3.6	5.5	-13.4	-1.3	6.6	10.8	-3.8	-12.2	-18.4	-23.8	卸売業	-7.1	-12.9	-12.8	-17.6	-5.0	-25.3	1.0	1.0	1.1	-17.4	-18.3	-27.1	-14.0	小売業	-20.2	-37.1	-19.4	-24.8	-30.5	-32.7	-16.5	-21.9	-21.1	-20.0	-31.3	-23.7	-28.2	サービス業	-8.7	-15.9	-1.2	3.2	1.1	-31.9	-9.9	-3.6	9.8	-17.5	-18.6	-17.0	-29.2	建設業	4.6	-9.2	-5.9	6.6	10.7	-1.0	8.7	15.2	29.6	9.9	4.0	13.4	18.0	不動産業	12.2	10.6	10.6	8.6	0.0	5.7	4.3	0.0	13.6	4.3	18.6	9.1	12.1	東海														総合	-6.7	-7.6	-6.8	-1.8	3.2	-0.2	-0.7	0.9	8.5	-1.9	-6.7	-5.3	-11.8	製造業	-3.8	-3.7	-0.4	2.5	13.2	6.5	10.3	6.2	15.9	-0.6	-8.6	-8.5	-18.7	卸売業	-13.3	-21.1	-14.4	-10.2	-1.8	-10.8	-12.2	-12.3	0.5	-4.8	-12.6	-14.8	-14.6	小売業	-26.6	-20.4	-21.7	-16.4	-19.0	-18.5	-21.0	-18.4	-12.6	-21.3	-21.0	-19.4	-28.0	サービス業	-3.8	-5.9	-11.7	-1.8	-13.2	-9.9	-7.9	6.3	4.2	-5.0	0.6	4.5	-7.2	建設業	2.5	0.4	-3.8	2.5	10.3	12.7	2.8	8.8	18.9	13.5	2.3	13.3	7.9	不動産業	8.4	7.8	6.7	13.3	18.1	10.7	12.3	16.2	14.7	8.8	13.0	3.9	7.3	近畿														総合	-3.0	-4.2	-3.6	-4.4	5.9	3.3	2.7	0.1	9.8	1.6	2.0	-4.3	-7.1	製造業	1.1	3.2	-0.3	1.0	15.0	12.3	11.4	5.5	18.0	4.1	1.5	-8.0	-8.6	卸売業	-13.0	-20.5	-16.1	-19.1	-7.0	-15.5	-9.3	-11.4	3.1	-12.2	-7.8	-14.5	-15.2	小売業	-22.9	-24.2	-12.7	-21.4	-12.6	-11.5	-16.3	-19.2	-11.3	-13.0	-14.2	-18.8	-22.7	サービス業	-2.4	-7.3	-3.8	-2.1	1.1	-2.1	-4.6	-7.7	5.3	-7.7	1.5	-3.4	-9.2	建設業	12.3	11.3	3.0	6.5	14.8	13.5	11.1	17.5	20.3	21.0	23.3	21.6	14.8	不動産業	8.2	6.3	12.8	9.9	16.8	18.5	19.2	15.2	10.3	21.2	14.1	9.0	4.9	中国														総合	-5.4	-12.3	-3.4	-8.1	0.8	-2.1	-3.1	-10.4	0.9	-2.4	0.9	-5.2	-7.4	製造業	-6.5	-8.8	2.4	-2.5	12.9	6.9	6.1	-10.5	4.3	2.5	3.8	-3.8	-12.4	卸売業	-4.1	-25.8	-19.6	-14.1	-4.3	-16.1	-20.0	-15.0	-6.1	-22.3	-9.3	-14.3	-14.0	小売業	-14.6	-30.5	-14.6	-30.0	-22.8	-23.7	-21.4	-34.3	-21.4	-22.2	-11.4	-26.9	-27.5	サービス業	-19.0	-27.3	-6.4	-14.7	-13.2	-10.4	-8.9	-20.8	3.7	-6.3	-6.4	-7.6	-6.1	建設業	7.1	11.6	1.0	-6.2	4.1	3.1	4.8	13.6	13.1	14.3	12.2	14.7	19.0	不動産業	8.5	8.9	16.9	21.1	15.8	27.3	16.7	8.1	14.5	22.6	19.4	10.9	6.5	四国														総合	-7.0	-12.4	-9.2	-10.4	-4.1	-8.5	-13.8	-5.7	1.8	-6.5	-7.8	-9.4	-5.4	製造業	3.0	-6.7	-10.3	-7.4	0.0	-7.5	-10.1	-6.9	1.5	-5.9	-1.5	3.0	-1.5	卸売業	-25.0	-30.8	-21.5	-21.5	-7.6	-18.2	-27.7	-1.5	-1.5	-17.9	-23.9	-26.9	-16.9	小売業	-25.0	-31.4	-23.2	-27.5	-15.9	-29.6	-23.5	-30.4	-19.7	-24.6	-22.1	-28.2	-22.9	サービス業	0.0	-10.3	-3.4	-15.5	-6.7	-16.7	-30.5	-12.1	1.7	-15.0	-6.7	-15.3	-3.3	建設業	-2.9	2.9	-1.4	7.2	2.9	13.4	-4.5	2.9	8.7	16.4	5.7	1.4	1.4	不動産業	0.0	0.0	12.5	2.1	0.0	12.8	17.4	22.9	29.8	12.5	-4.2	0.0	13.3	九州北部														総合	0.8	0.5	4.1	-0.8	6.9	6.1	2.3	1.3	5.1	4.6	3.6	2.1	2.3	製造業	5.3	2.9	1.8	-0.6	7.7	10.7	1.2	0.6	9.4	1.2	7.1	0.6	5.9	卸売業	1.3	5.3	17.6	8.2	18.1	8.2	6.8	-2.7	2.7	9.2	-1.4	-2.7	-1.3	小売業	-20.5	-17.6	-10.3	-22.2	-6.0	-20.0	-3.6	-11.6	-6.4	-11.4	-17.0	-11.0	-18.3	サービス業	-4.1	-20.3	4.1	-2.7	-2.8	-4.2	2.7	-1.3	-10.7	-8.2	6.9	-6.9	1.3	建設業	14.2	12.6	2.8	8.3	14.7	19.4	-1.0	13.6	13.6	20.2	13.2	21.1	20.7	不動産業	9.9	22.2	20.8	12.3	12.7	26.5	14.1	11.0	17.8	22.5	15.7	12.2	2.8	南九州														総合	1.7	2.7	0.1	4.3	9.4	3.0	2.0	1.6	10.6	1.1	5.0	-2.3	2.3	製造業	2.5	-0.5	-1.6	-4.8	7.8	-1.6	4.6	-3.0	7.2	-8.7	-5.8	-9.8	-4.9	卸売業	-5.5	-13.7	-8.0	-12.0	0.0	-8.2	-8.3	-9.1	10.6	-9.9	0.0	-2.9	-6.9	小売業	-18.4	-16.0	-11.1	-8.7	-3.8	-24.4	-17.6	-6.2	-4.7	-8.4	1.1	-16.3	-10.2	サービス業	3.9	8.2	2.8	16.8	4.5	11.0	0.9	3.3	12.1	-1.7	10.9	2.5	8.8	建設業	21.2	22.7	6.2	18.6	33.3	27.7	18.3	15.2	19.8	23.7	11.5	8.0	23.8	不動産業	6.7	18.4	18.8	27.0	13.2	20.5	15.5	16.2	26.7	20.5	27.1	15.8	8.1
総合	-6.0	-8.5	-5.3	-3.3	1.2	-2.1	-2.5	-2.1	4.0	-3.7	-3.3	-4.7	-7.8	製造業	-3.9	-6.2	-3.1	0.0	7.9	2.5	3.7	0.7	9.3	-3.5	-3.1	-7.7	-11.1	卸売業	-12.3	-18.1	-13.0	-11.8	-4.8	-12.5	-10.6	-8.0	-1.2	-11.9	-10.4	-12.1	-13.5	小売業	-23.6	-24.5	-19.4	-21.7	-19.9	-19.3	-20.1	-20.8	-15.9	-18.8	-17.9	-17.7	-22.7	サービス業	-6.8	-12.6	-5.4	-3.0	-3.8	-6.4	-8.0	-5.0	-2.2	-8.1	-2.9	-4.3	-7.6	建設業	9.5	8.1	4.7	10.9	16.7	12.3	8.7	13.6	19.1	14.8	10.6	15.4	14.4	不動産業	5.9	8.4	10.5	9.3	8.2	13.1	11.7	10.8	14.5	12.9	11.6	7.8	3.6	北海道														総合	-2.2	-12.2	-1.5	7.9	4.1	-7.4	-3.6	2.2	0.6	-9.3	-2.1	4.1	-2.5	製造業	0.6	-20.3	-4.9	6.1	7.0	-15.4	-1.2	5.8	8.1	-13.5	-2.8	4.3	2.7	卸売業	-7.3	-15.9	-9.9	6.8	-2.7	-17.2	-9.9	-6.7	-8.4	-15.1	-6.7	0.7	-4.7	小売業	-18.6	-20.6	-16.1	-11.9	-18.5	-11.9	-22.4	-13.5	-16.1	-18.3	-17.5	-4.0	-17.5	サービス業	-3.3	-13.5	0.0	9.9	1.9	-2.6	-9.0	-2.1	-11.1	-11.0	0.6	-6.4	-12.0	建設業	12.1	8.0	21.6	32.0	30.1	10.3	18.2	22.3	19.8	8.6	15.0	19.0	13.0	不動産業	9.1	7.1	4.1	-2.1	-2.1	2.0	4.1	0.0	8.7	2.0	2.2	16.4	0.0	東北														総合	-13.1	-24.5	-16.5	-13.9	-9.8	-17.9	-13.2	-13.0	-9.8	-20.0	-15.0	-16.9	-14.9	製造業	-15.5	-29.4	-11.9	-12.8	-1.0	-11.3	-9.6	-14.8	-8.7	-22.3	-14.0	-24.4	-19.0	卸売業	-16.5	-46.7	-32.5	-23.7	-28.1	-33.0	-19.7	-16.4	-17.9	-29.4	-25.0	-28.9	-31.9	小売業	-31.9	-35.4	-34.5	-32.9	-33.5	-35.2	-34.8	-31.1	-25.3	-34.2	-26.4	-26.7	-33.3	サービス業	-26.9	-35.1	-30.2	-21.3	-21.2	-36.3	-17.4	-18.0	-21.4	-22.7	-21.8	-15.5	-13.8	建設業	15.1	5.3	6.6	7.5	14.3	4.7	2.6	9.7	12.3	-0.7	-1.9	5.8	17.0	不動産業	5.7	12.9	5.7	5.6	2.9	-2.8	4.3	0.0	4.3	0.0	5.7	4.2	1.4	関東														総合	-10.7	-12.7	-8.1	-4.0	0.5	-1.2	-7.4	-6.1	4.2	-14.5	-8.4	-10.6	-17.3	製造業	-6.7	-6.2	-0.9	8.7	14.8	5.7	6.0	3.1	14.8	-16.4	-8.1	-16.0	-19.9	卸売業	-17.1	-21.5	-10.6	-15.5	-3.9	-6.1	-19.1	-11.7	-5.4	-18.0	-14.5	-21.1	-26.6	小売業	-28.5	-24.5	-23.1	-28.9	-25.7	-22.9	-32.7	-32.7	-19.4	-25.0	-15.3	-16.1	-28.4	サービス業	-12.0	-20.6	-13.6	-7.5	-9.1	-3.7	-15.7	-14.2	-0.9	-22.7	-9.7	-7.7	-15.1	建設業	0.0	-7.0	-8.9	-0.6	5.3	7.0	-3.3	0.6	9.0	-1.3	-3.9	10.1	1.4	不動産業	-2.5	-3.9	2.6	6.5	2.7	5.1	6.3	10.8	15.9	5.1	6.8	-5.1	-9.5	首都圏														総合	-8.1	-7.2	-5.5	-3.9	-1.7	-0.6	-2.6	-2.2	1.6	-1.4	-2.9	-2.7	-6.8	製造業	-6.9	-5.1	-4.2	-1.2	2.1	3.2	1.4	-0.9	4.9	-0.4	-1.0	-5.3	-10.7	卸売業	-14.4	-9.8	-10.1	-8.2	-3.8	-6.3	-7.9	-2.3	-0.2	-7.5	-7.7	-4.4	-8.9	小売業	-24.5	-24.1	-21.8	-22.6	-23.7	-17.7	-18.3	-21.0	-18.0	-18.6	-19.0	-17.0	-20.5	サービス業	-6.5	-12.1	-3.5	-4.7	-2.3	-2.5	-6.8	-2.8	-6.0	-2.7	-2.4	-2.3	-5.2	建設業	10.8	12.7	9.4	16.6	20.5	14.6	12.4	14.7	24.2	19.2	11.5	17.7	17.0	不動産業	3.1	6.9	8.5	4.8	3.1	12.6	9.9	10.1	13.5	12.2	9.3	9.1	0.3	北陸														総合	-4.8	-14.6	-8.1	-2.9	-1.9	-16.7	-2.3	0.9	7.7	-7.2	-11.0	-12.8	-14.4	製造業	-5.1	-14.7	-10.3	3.6	5.5	-13.4	-1.3	6.6	10.8	-3.8	-12.2	-18.4	-23.8	卸売業	-7.1	-12.9	-12.8	-17.6	-5.0	-25.3	1.0	1.0	1.1	-17.4	-18.3	-27.1	-14.0	小売業	-20.2	-37.1	-19.4	-24.8	-30.5	-32.7	-16.5	-21.9	-21.1	-20.0	-31.3	-23.7	-28.2	サービス業	-8.7	-15.9	-1.2	3.2	1.1	-31.9	-9.9	-3.6	9.8	-17.5	-18.6	-17.0	-29.2	建設業	4.6	-9.2	-5.9	6.6	10.7	-1.0	8.7	15.2	29.6	9.9	4.0	13.4	18.0	不動産業	12.2	10.6	10.6	8.6	0.0	5.7	4.3	0.0	13.6	4.3	18.6	9.1	12.1	東海														総合	-6.7	-7.6	-6.8	-1.8	3.2	-0.2	-0.7	0.9	8.5	-1.9	-6.7	-5.3	-11.8	製造業	-3.8	-3.7	-0.4	2.5	13.2	6.5	10.3	6.2	15.9	-0.6	-8.6	-8.5	-18.7	卸売業	-13.3	-21.1	-14.4	-10.2	-1.8	-10.8	-12.2	-12.3	0.5	-4.8	-12.6	-14.8	-14.6	小売業	-26.6	-20.4	-21.7	-16.4	-19.0	-18.5	-21.0	-18.4	-12.6	-21.3	-21.0	-19.4	-28.0	サービス業	-3.8	-5.9	-11.7	-1.8	-13.2	-9.9	-7.9	6.3	4.2	-5.0	0.6	4.5	-7.2	建設業	2.5	0.4	-3.8	2.5	10.3	12.7	2.8	8.8	18.9	13.5	2.3	13.3	7.9	不動産業	8.4	7.8	6.7	13.3	18.1	10.7	12.3	16.2	14.7	8.8	13.0	3.9	7.3	近畿														総合	-3.0	-4.2	-3.6	-4.4	5.9	3.3	2.7	0.1	9.8	1.6	2.0	-4.3	-7.1	製造業	1.1	3.2	-0.3	1.0	15.0	12.3	11.4	5.5	18.0	4.1	1.5	-8.0	-8.6	卸売業	-13.0	-20.5	-16.1	-19.1	-7.0	-15.5	-9.3	-11.4	3.1	-12.2	-7.8	-14.5	-15.2	小売業	-22.9	-24.2	-12.7	-21.4	-12.6	-11.5	-16.3	-19.2	-11.3	-13.0	-14.2	-18.8	-22.7	サービス業	-2.4	-7.3	-3.8	-2.1	1.1	-2.1	-4.6	-7.7	5.3	-7.7	1.5	-3.4	-9.2	建設業	12.3	11.3	3.0	6.5	14.8	13.5	11.1	17.5	20.3	21.0	23.3	21.6	14.8	不動産業	8.2	6.3	12.8	9.9	16.8	18.5	19.2	15.2	10.3	21.2	14.1	9.0	4.9	中国														総合	-5.4	-12.3	-3.4	-8.1	0.8	-2.1	-3.1	-10.4	0.9	-2.4	0.9	-5.2	-7.4	製造業	-6.5	-8.8	2.4	-2.5	12.9	6.9	6.1	-10.5	4.3	2.5	3.8	-3.8	-12.4	卸売業	-4.1	-25.8	-19.6	-14.1	-4.3	-16.1	-20.0	-15.0	-6.1	-22.3	-9.3	-14.3	-14.0	小売業	-14.6	-30.5	-14.6	-30.0	-22.8	-23.7	-21.4	-34.3	-21.4	-22.2	-11.4	-26.9	-27.5	サービス業	-19.0	-27.3	-6.4	-14.7	-13.2	-10.4	-8.9	-20.8	3.7	-6.3	-6.4	-7.6	-6.1	建設業	7.1	11.6	1.0	-6.2	4.1	3.1	4.8	13.6	13.1	14.3	12.2	14.7	19.0	不動産業	8.5	8.9	16.9	21.1	15.8	27.3	16.7	8.1	14.5	22.6	19.4	10.9	6.5	四国														総合	-7.0	-12.4	-9.2	-10.4	-4.1	-8.5	-13.8	-5.7	1.8	-6.5	-7.8	-9.4	-5.4	製造業	3.0	-6.7	-10.3	-7.4	0.0	-7.5	-10.1	-6.9	1.5	-5.9	-1.5	3.0	-1.5	卸売業	-25.0	-30.8	-21.5	-21.5	-7.6	-18.2	-27.7	-1.5	-1.5	-17.9	-23.9	-26.9	-16.9	小売業	-25.0	-31.4	-23.2	-27.5	-15.9	-29.6	-23.5	-30.4	-19.7	-24.6	-22.1	-28.2	-22.9	サービス業	0.0	-10.3	-3.4	-15.5	-6.7	-16.7	-30.5	-12.1	1.7	-15.0	-6.7	-15.3	-3.3	建設業	-2.9	2.9	-1.4	7.2	2.9	13.4	-4.5	2.9	8.7	16.4	5.7	1.4	1.4	不動産業	0.0	0.0	12.5	2.1	0.0	12.8	17.4	22.9	29.8	12.5	-4.2	0.0	13.3	九州北部														総合	0.8	0.5	4.1	-0.8	6.9	6.1	2.3	1.3	5.1	4.6	3.6	2.1	2.3	製造業	5.3	2.9	1.8	-0.6	7.7	10.7	1.2	0.6	9.4	1.2	7.1	0.6	5.9	卸売業	1.3	5.3	17.6	8.2	18.1	8.2	6.8	-2.7	2.7	9.2	-1.4	-2.7	-1.3	小売業	-20.5	-17.6	-10.3	-22.2	-6.0	-20.0	-3.6	-11.6	-6.4	-11.4	-17.0	-11.0	-18.3	サービス業	-4.1	-20.3	4.1	-2.7	-2.8	-4.2	2.7	-1.3	-10.7	-8.2	6.9	-6.9	1.3	建設業	14.2	12.6	2.8	8.3	14.7	19.4	-1.0	13.6	13.6	20.2	13.2	21.1	20.7	不動産業	9.9	22.2	20.8	12.3	12.7	26.5	14.1	11.0	17.8	22.5	15.7	12.2	2.8	南九州														総合	1.7	2.7	0.1	4.3	9.4	3.0	2.0	1.6	10.6	1.1	5.0	-2.3	2.3	製造業	2.5	-0.5	-1.6	-4.8	7.8	-1.6	4.6	-3.0	7.2	-8.7	-5.8	-9.8	-4.9	卸売業	-5.5	-13.7	-8.0	-12.0	0.0	-8.2	-8.3	-9.1	10.6	-9.9	0.0	-2.9	-6.9	小売業	-18.4	-16.0	-11.1	-8.7	-3.8	-24.4	-17.6	-6.2	-4.7	-8.4	1.1	-16.3	-10.2	サービス業	3.9	8.2	2.8	16.8	4.5	11.0	0.9	3.3	12.1	-1.7	10.9	2.5	8.8	建設業	21.2	22.7	6.2	18.6	33.3	27.7	18.3	15.2	19.8	23.7	11.5	8.0	23.8	不動産業	6.7	18.4	18.8	27.0	13.2	20.5	15.5	16.2	26.7	20.5	27.1	15.8	8.1														
製造業	-3.9	-6.2	-3.1	0.0	7.9	2.5	3.7	0.7	9.3	-3.5	-3.1	-7.7	-11.1	卸売業	-12.3	-18.1	-13.0	-11.8	-4.8	-12.5	-10.6	-8.0	-1.2	-11.9	-10.4	-12.1	-13.5	小売業	-23.6	-24.5	-19.4	-21.7	-19.9	-19.3	-20.1	-20.8	-15.9	-18.8	-17.9	-17.7	-22.7	サービス業	-6.8	-12.6	-5.4	-3.0	-3.8	-6.4	-8.0	-5.0	-2.2	-8.1	-2.9	-4.3	-7.6	建設業	9.5	8.1	4.7	10.9	16.7	12.3	8.7	13.6	19.1	14.8	10.6	15.4	14.4	不動産業	5.9	8.4	10.5	9.3	8.2	13.1	11.7	10.8	14.5	12.9	11.6	7.8	3.6	北海道														総合	-2.2	-12.2	-1.5	7.9	4.1	-7.4	-3.6	2.2	0.6	-9.3	-2.1	4.1	-2.5	製造業	0.6	-20.3	-4.9	6.1	7.0	-15.4	-1.2	5.8	8.1	-13.5	-2.8	4.3	2.7	卸売業	-7.3	-15.9	-9.9	6.8	-2.7	-17.2	-9.9	-6.7	-8.4	-15.1	-6.7	0.7	-4.7	小売業	-18.6	-20.6	-16.1	-11.9	-18.5	-11.9	-22.4	-13.5	-16.1	-18.3	-17.5	-4.0	-17.5	サービス業	-3.3	-13.5	0.0	9.9	1.9	-2.6	-9.0	-2.1	-11.1	-11.0	0.6	-6.4	-12.0	建設業	12.1	8.0	21.6	32.0	30.1	10.3	18.2	22.3	19.8	8.6	15.0	19.0	13.0	不動産業	9.1	7.1	4.1	-2.1	-2.1	2.0	4.1	0.0	8.7	2.0	2.2	16.4	0.0	東北														総合	-13.1	-24.5	-16.5	-13.9	-9.8	-17.9	-13.2	-13.0	-9.8	-20.0	-15.0	-16.9	-14.9	製造業	-15.5	-29.4	-11.9	-12.8	-1.0	-11.3	-9.6	-14.8	-8.7	-22.3	-14.0	-24.4	-19.0	卸売業	-16.5	-46.7	-32.5	-23.7	-28.1	-33.0	-19.7	-16.4	-17.9	-29.4	-25.0	-28.9	-31.9	小売業	-31.9	-35.4	-34.5	-32.9	-33.5	-35.2	-34.8	-31.1	-25.3	-34.2	-26.4	-26.7	-33.3	サービス業	-26.9	-35.1	-30.2	-21.3	-21.2	-36.3	-17.4	-18.0	-21.4	-22.7	-21.8	-15.5	-13.8	建設業	15.1	5.3	6.6	7.5	14.3	4.7	2.6	9.7	12.3	-0.7	-1.9	5.8	17.0	不動産業	5.7	12.9	5.7	5.6	2.9	-2.8	4.3	0.0	4.3	0.0	5.7	4.2	1.4	関東														総合	-10.7	-12.7	-8.1	-4.0	0.5	-1.2	-7.4	-6.1	4.2	-14.5	-8.4	-10.6	-17.3	製造業	-6.7	-6.2	-0.9	8.7	14.8	5.7	6.0	3.1	14.8	-16.4	-8.1	-16.0	-19.9	卸売業	-17.1	-21.5	-10.6	-15.5	-3.9	-6.1	-19.1	-11.7	-5.4	-18.0	-14.5	-21.1	-26.6	小売業	-28.5	-24.5	-23.1	-28.9	-25.7	-22.9	-32.7	-32.7	-19.4	-25.0	-15.3	-16.1	-28.4	サービス業	-12.0	-20.6	-13.6	-7.5	-9.1	-3.7	-15.7	-14.2	-0.9	-22.7	-9.7	-7.7	-15.1	建設業	0.0	-7.0	-8.9	-0.6	5.3	7.0	-3.3	0.6	9.0	-1.3	-3.9	10.1	1.4	不動産業	-2.5	-3.9	2.6	6.5	2.7	5.1	6.3	10.8	15.9	5.1	6.8	-5.1	-9.5	首都圏														総合	-8.1	-7.2	-5.5	-3.9	-1.7	-0.6	-2.6	-2.2	1.6	-1.4	-2.9	-2.7	-6.8	製造業	-6.9	-5.1	-4.2	-1.2	2.1	3.2	1.4	-0.9	4.9	-0.4	-1.0	-5.3	-10.7	卸売業	-14.4	-9.8	-10.1	-8.2	-3.8	-6.3	-7.9	-2.3	-0.2	-7.5	-7.7	-4.4	-8.9	小売業	-24.5	-24.1	-21.8	-22.6	-23.7	-17.7	-18.3	-21.0	-18.0	-18.6	-19.0	-17.0	-20.5	サービス業	-6.5	-12.1	-3.5	-4.7	-2.3	-2.5	-6.8	-2.8	-6.0	-2.7	-2.4	-2.3	-5.2	建設業	10.8	12.7	9.4	16.6	20.5	14.6	12.4	14.7	24.2	19.2	11.5	17.7	17.0	不動産業	3.1	6.9	8.5	4.8	3.1	12.6	9.9	10.1	13.5	12.2	9.3	9.1	0.3	北陸														総合	-4.8	-14.6	-8.1	-2.9	-1.9	-16.7	-2.3	0.9	7.7	-7.2	-11.0	-12.8	-14.4	製造業	-5.1	-14.7	-10.3	3.6	5.5	-13.4	-1.3	6.6	10.8	-3.8	-12.2	-18.4	-23.8	卸売業	-7.1	-12.9	-12.8	-17.6	-5.0	-25.3	1.0	1.0	1.1	-17.4	-18.3	-27.1	-14.0	小売業	-20.2	-37.1	-19.4	-24.8	-30.5	-32.7	-16.5	-21.9	-21.1	-20.0	-31.3	-23.7	-28.2	サービス業	-8.7	-15.9	-1.2	3.2	1.1	-31.9	-9.9	-3.6	9.8	-17.5	-18.6	-17.0	-29.2	建設業	4.6	-9.2	-5.9	6.6	10.7	-1.0	8.7	15.2	29.6	9.9	4.0	13.4	18.0	不動産業	12.2	10.6	10.6	8.6	0.0	5.7	4.3	0.0	13.6	4.3	18.6	9.1	12.1	東海														総合	-6.7	-7.6	-6.8	-1.8	3.2	-0.2	-0.7	0.9	8.5	-1.9	-6.7	-5.3	-11.8	製造業	-3.8	-3.7	-0.4	2.5	13.2	6.5	10.3	6.2	15.9	-0.6	-8.6	-8.5	-18.7	卸売業	-13.3	-21.1	-14.4	-10.2	-1.8	-10.8	-12.2	-12.3	0.5	-4.8	-12.6	-14.8	-14.6	小売業	-26.6	-20.4	-21.7	-16.4	-19.0	-18.5	-21.0	-18.4	-12.6	-21.3	-21.0	-19.4	-28.0	サービス業	-3.8	-5.9	-11.7	-1.8	-13.2	-9.9	-7.9	6.3	4.2	-5.0	0.6	4.5	-7.2	建設業	2.5	0.4	-3.8	2.5	10.3	12.7	2.8	8.8	18.9	13.5	2.3	13.3	7.9	不動産業	8.4	7.8	6.7	13.3	18.1	10.7	12.3	16.2	14.7	8.8	13.0	3.9	7.3	近畿														総合	-3.0	-4.2	-3.6	-4.4	5.9	3.3	2.7	0.1	9.8	1.6	2.0	-4.3	-7.1	製造業	1.1	3.2	-0.3	1.0	15.0	12.3	11.4	5.5	18.0	4.1	1.5	-8.0	-8.6	卸売業	-13.0	-20.5	-16.1	-19.1	-7.0	-15.5	-9.3	-11.4	3.1	-12.2	-7.8	-14.5	-15.2	小売業	-22.9	-24.2	-12.7	-21.4	-12.6	-11.5	-16.3	-19.2	-11.3	-13.0	-14.2	-18.8	-22.7	サービス業	-2.4	-7.3	-3.8	-2.1	1.1	-2.1	-4.6	-7.7	5.3	-7.7	1.5	-3.4	-9.2	建設業	12.3	11.3	3.0	6.5	14.8	13.5	11.1	17.5	20.3	21.0	23.3	21.6	14.8	不動産業	8.2	6.3	12.8	9.9	16.8	18.5	19.2	15.2	10.3	21.2	14.1	9.0	4.9	中国														総合	-5.4	-12.3	-3.4	-8.1	0.8	-2.1	-3.1	-10.4	0.9	-2.4	0.9	-5.2	-7.4	製造業	-6.5	-8.8	2.4	-2.5	12.9	6.9	6.1	-10.5	4.3	2.5	3.8	-3.8	-12.4	卸売業	-4.1	-25.8	-19.6	-14.1	-4.3	-16.1	-20.0	-15.0	-6.1	-22.3	-9.3	-14.3	-14.0	小売業	-14.6	-30.5	-14.6	-30.0	-22.8	-23.7	-21.4	-34.3	-21.4	-22.2	-11.4	-26.9	-27.5	サービス業	-19.0	-27.3	-6.4	-14.7	-13.2	-10.4	-8.9	-20.8	3.7	-6.3	-6.4	-7.6	-6.1	建設業	7.1	11.6	1.0	-6.2	4.1	3.1	4.8	13.6	13.1	14.3	12.2	14.7	19.0	不動産業	8.5	8.9	16.9	21.1	15.8	27.3	16.7	8.1	14.5	22.6	19.4	10.9	6.5	四国														総合	-7.0	-12.4	-9.2	-10.4	-4.1	-8.5	-13.8	-5.7	1.8	-6.5	-7.8	-9.4	-5.4	製造業	3.0	-6.7	-10.3	-7.4	0.0	-7.5	-10.1	-6.9	1.5	-5.9	-1.5	3.0	-1.5	卸売業	-25.0	-30.8	-21.5	-21.5	-7.6	-18.2	-27.7	-1.5	-1.5	-17.9	-23.9	-26.9	-16.9	小売業	-25.0	-31.4	-23.2	-27.5	-15.9	-29.6	-23.5	-30.4	-19.7	-24.6	-22.1	-28.2	-22.9	サービス業	0.0	-10.3	-3.4	-15.5	-6.7	-16.7	-30.5	-12.1	1.7	-15.0	-6.7	-15.3	-3.3	建設業	-2.9	2.9	-1.4	7.2	2.9	13.4	-4.5	2.9	8.7	16.4	5.7	1.4	1.4	不動産業	0.0	0.0	12.5	2.1	0.0	12.8	17.4	22.9	29.8	12.5	-4.2	0.0	13.3	九州北部														総合	0.8	0.5	4.1	-0.8	6.9	6.1	2.3	1.3	5.1	4.6	3.6	2.1	2.3	製造業	5.3	2.9	1.8	-0.6	7.7	10.7	1.2	0.6	9.4	1.2	7.1	0.6	5.9	卸売業	1.3	5.3	17.6	8.2	18.1	8.2	6.8	-2.7	2.7	9.2	-1.4	-2.7	-1.3	小売業	-20.5	-17.6	-10.3	-22.2	-6.0	-20.0	-3.6	-11.6	-6.4	-11.4	-17.0	-11.0	-18.3	サービス業	-4.1	-20.3	4.1	-2.7	-2.8	-4.2	2.7	-1.3	-10.7	-8.2	6.9	-6.9	1.3	建設業	14.2	12.6	2.8	8.3	14.7	19.4	-1.0	13.6	13.6	20.2	13.2	21.1	20.7	不動産業	9.9	22.2	20.8	12.3	12.7	26.5	14.1	11.0	17.8	22.5	15.7	12.2	2.8	南九州														総合	1.7	2.7	0.1	4.3	9.4	3.0	2.0	1.6	10.6	1.1	5.0	-2.3	2.3	製造業	2.5	-0.5	-1.6	-4.8	7.8	-1.6	4.6	-3.0	7.2	-8.7	-5.8	-9.8	-4.9	卸売業	-5.5	-13.7	-8.0	-12.0	0.0	-8.2	-8.3	-9.1	10.6	-9.9	0.0	-2.9	-6.9	小売業	-18.4	-16.0	-11.1	-8.7	-3.8	-24.4	-17.6	-6.2	-4.7	-8.4	1.1	-16.3	-10.2	サービス業	3.9	8.2	2.8	16.8	4.5	11.0	0.9	3.3	12.1	-1.7	10.9	2.5	8.8	建設業	21.2	22.7	6.2	18.6	33.3	27.7	18.3	15.2	19.8	23.7	11.5	8.0	23.8	不動産業	6.7	18.4	18.8	27.0	13.2	20.5	15.5	16.2	26.7	20.5	27.1	15.8	8.1																												
卸売業	-12.3	-18.1	-13.0	-11.8	-4.8	-12.5	-10.6	-8.0	-1.2	-11.9	-10.4	-12.1	-13.5	小売業	-23.6	-24.5	-19.4	-21.7	-19.9	-19.3	-20.1	-20.8	-15.9	-18.8	-17.9	-17.7	-22.7	サービス業	-6.8	-12.6	-5.4	-3.0	-3.8	-6.4	-8.0	-5.0	-2.2	-8.1	-2.9	-4.3	-7.6	建設業	9.5	8.1	4.7	10.9	16.7	12.3	8.7	13.6	19.1	14.8	10.6	15.4	14.4	不動産業	5.9	8.4	10.5	9.3	8.2	13.1	11.7	10.8	14.5	12.9	11.6	7.8	3.6	北海道														総合	-2.2	-12.2	-1.5	7.9	4.1	-7.4	-3.6	2.2	0.6	-9.3	-2.1	4.1	-2.5	製造業	0.6	-20.3	-4.9	6.1	7.0	-15.4	-1.2	5.8	8.1	-13.5	-2.8	4.3	2.7	卸売業	-7.3	-15.9	-9.9	6.8	-2.7	-17.2	-9.9	-6.7	-8.4	-15.1	-6.7	0.7	-4.7	小売業	-18.6	-20.6	-16.1	-11.9	-18.5	-11.9	-22.4	-13.5	-16.1	-18.3	-17.5	-4.0	-17.5	サービス業	-3.3	-13.5	0.0	9.9	1.9	-2.6	-9.0	-2.1	-11.1	-11.0	0.6	-6.4	-12.0	建設業	12.1	8.0	21.6	32.0	30.1	10.3	18.2	22.3	19.8	8.6	15.0	19.0	13.0	不動産業	9.1	7.1	4.1	-2.1	-2.1	2.0	4.1	0.0	8.7	2.0	2.2	16.4	0.0	東北														総合	-13.1	-24.5	-16.5	-13.9	-9.8	-17.9	-13.2	-13.0	-9.8	-20.0	-15.0	-16.9	-14.9	製造業	-15.5	-29.4	-11.9	-12.8	-1.0	-11.3	-9.6	-14.8	-8.7	-22.3	-14.0	-24.4	-19.0	卸売業	-16.5	-46.7	-32.5	-23.7	-28.1	-33.0	-19.7	-16.4	-17.9	-29.4	-25.0	-28.9	-31.9	小売業	-31.9	-35.4	-34.5	-32.9	-33.5	-35.2	-34.8	-31.1	-25.3	-34.2	-26.4	-26.7	-33.3	サービス業	-26.9	-35.1	-30.2	-21.3	-21.2	-36.3	-17.4	-18.0	-21.4	-22.7	-21.8	-15.5	-13.8	建設業	15.1	5.3	6.6	7.5	14.3	4.7	2.6	9.7	12.3	-0.7	-1.9	5.8	17.0	不動産業	5.7	12.9	5.7	5.6	2.9	-2.8	4.3	0.0	4.3	0.0	5.7	4.2	1.4	関東														総合	-10.7	-12.7	-8.1	-4.0	0.5	-1.2	-7.4	-6.1	4.2	-14.5	-8.4	-10.6	-17.3	製造業	-6.7	-6.2	-0.9	8.7	14.8	5.7	6.0	3.1	14.8	-16.4	-8.1	-16.0	-19.9	卸売業	-17.1	-21.5	-10.6	-15.5	-3.9	-6.1	-19.1	-11.7	-5.4	-18.0	-14.5	-21.1	-26.6	小売業	-28.5	-24.5	-23.1	-28.9	-25.7	-22.9	-32.7	-32.7	-19.4	-25.0	-15.3	-16.1	-28.4	サービス業	-12.0	-20.6	-13.6	-7.5	-9.1	-3.7	-15.7	-14.2	-0.9	-22.7	-9.7	-7.7	-15.1	建設業	0.0	-7.0	-8.9	-0.6	5.3	7.0	-3.3	0.6	9.0	-1.3	-3.9	10.1	1.4	不動産業	-2.5	-3.9	2.6	6.5	2.7	5.1	6.3	10.8	15.9	5.1	6.8	-5.1	-9.5	首都圏														総合	-8.1	-7.2	-5.5	-3.9	-1.7	-0.6	-2.6	-2.2	1.6	-1.4	-2.9	-2.7	-6.8	製造業	-6.9	-5.1	-4.2	-1.2	2.1	3.2	1.4	-0.9	4.9	-0.4	-1.0	-5.3	-10.7	卸売業	-14.4	-9.8	-10.1	-8.2	-3.8	-6.3	-7.9	-2.3	-0.2	-7.5	-7.7	-4.4	-8.9	小売業	-24.5	-24.1	-21.8	-22.6	-23.7	-17.7	-18.3	-21.0	-18.0	-18.6	-19.0	-17.0	-20.5	サービス業	-6.5	-12.1	-3.5	-4.7	-2.3	-2.5	-6.8	-2.8	-6.0	-2.7	-2.4	-2.3	-5.2	建設業	10.8	12.7	9.4	16.6	20.5	14.6	12.4	14.7	24.2	19.2	11.5	17.7	17.0	不動産業	3.1	6.9	8.5	4.8	3.1	12.6	9.9	10.1	13.5	12.2	9.3	9.1	0.3	北陸														総合	-4.8	-14.6	-8.1	-2.9	-1.9	-16.7	-2.3	0.9	7.7	-7.2	-11.0	-12.8	-14.4	製造業	-5.1	-14.7	-10.3	3.6	5.5	-13.4	-1.3	6.6	10.8	-3.8	-12.2	-18.4	-23.8	卸売業	-7.1	-12.9	-12.8	-17.6	-5.0	-25.3	1.0	1.0	1.1	-17.4	-18.3	-27.1	-14.0	小売業	-20.2	-37.1	-19.4	-24.8	-30.5	-32.7	-16.5	-21.9	-21.1	-20.0	-31.3	-23.7	-28.2	サービス業	-8.7	-15.9	-1.2	3.2	1.1	-31.9	-9.9	-3.6	9.8	-17.5	-18.6	-17.0	-29.2	建設業	4.6	-9.2	-5.9	6.6	10.7	-1.0	8.7	15.2	29.6	9.9	4.0	13.4	18.0	不動産業	12.2	10.6	10.6	8.6	0.0	5.7	4.3	0.0	13.6	4.3	18.6	9.1	12.1	東海														総合	-6.7	-7.6	-6.8	-1.8	3.2	-0.2	-0.7	0.9	8.5	-1.9	-6.7	-5.3	-11.8	製造業	-3.8	-3.7	-0.4	2.5	13.2	6.5	10.3	6.2	15.9	-0.6	-8.6	-8.5	-18.7	卸売業	-13.3	-21.1	-14.4	-10.2	-1.8	-10.8	-12.2	-12.3	0.5	-4.8	-12.6	-14.8	-14.6	小売業	-26.6	-20.4	-21.7	-16.4	-19.0	-18.5	-21.0	-18.4	-12.6	-21.3	-21.0	-19.4	-28.0	サービス業	-3.8	-5.9	-11.7	-1.8	-13.2	-9.9	-7.9	6.3	4.2	-5.0	0.6	4.5	-7.2	建設業	2.5	0.4	-3.8	2.5	10.3	12.7	2.8	8.8	18.9	13.5	2.3	13.3	7.9	不動産業	8.4	7.8	6.7	13.3	18.1	10.7	12.3	16.2	14.7	8.8	13.0	3.9	7.3	近畿														総合	-3.0	-4.2	-3.6	-4.4	5.9	3.3	2.7	0.1	9.8	1.6	2.0	-4.3	-7.1	製造業	1.1	3.2	-0.3	1.0	15.0	12.3	11.4	5.5	18.0	4.1	1.5	-8.0	-8.6	卸売業	-13.0	-20.5	-16.1	-19.1	-7.0	-15.5	-9.3	-11.4	3.1	-12.2	-7.8	-14.5	-15.2	小売業	-22.9	-24.2	-12.7	-21.4	-12.6	-11.5	-16.3	-19.2	-11.3	-13.0	-14.2	-18.8	-22.7	サービス業	-2.4	-7.3	-3.8	-2.1	1.1	-2.1	-4.6	-7.7	5.3	-7.7	1.5	-3.4	-9.2	建設業	12.3	11.3	3.0	6.5	14.8	13.5	11.1	17.5	20.3	21.0	23.3	21.6	14.8	不動産業	8.2	6.3	12.8	9.9	16.8	18.5	19.2	15.2	10.3	21.2	14.1	9.0	4.9	中国														総合	-5.4	-12.3	-3.4	-8.1	0.8	-2.1	-3.1	-10.4	0.9	-2.4	0.9	-5.2	-7.4	製造業	-6.5	-8.8	2.4	-2.5	12.9	6.9	6.1	-10.5	4.3	2.5	3.8	-3.8	-12.4	卸売業	-4.1	-25.8	-19.6	-14.1	-4.3	-16.1	-20.0	-15.0	-6.1	-22.3	-9.3	-14.3	-14.0	小売業	-14.6	-30.5	-14.6	-30.0	-22.8	-23.7	-21.4	-34.3	-21.4	-22.2	-11.4	-26.9	-27.5	サービス業	-19.0	-27.3	-6.4	-14.7	-13.2	-10.4	-8.9	-20.8	3.7	-6.3	-6.4	-7.6	-6.1	建設業	7.1	11.6	1.0	-6.2	4.1	3.1	4.8	13.6	13.1	14.3	12.2	14.7	19.0	不動産業	8.5	8.9	16.9	21.1	15.8	27.3	16.7	8.1	14.5	22.6	19.4	10.9	6.5	四国														総合	-7.0	-12.4	-9.2	-10.4	-4.1	-8.5	-13.8	-5.7	1.8	-6.5	-7.8	-9.4	-5.4	製造業	3.0	-6.7	-10.3	-7.4	0.0	-7.5	-10.1	-6.9	1.5	-5.9	-1.5	3.0	-1.5	卸売業	-25.0	-30.8	-21.5	-21.5	-7.6	-18.2	-27.7	-1.5	-1.5	-17.9	-23.9	-26.9	-16.9	小売業	-25.0	-31.4	-23.2	-27.5	-15.9	-29.6	-23.5	-30.4	-19.7	-24.6	-22.1	-28.2	-22.9	サービス業	0.0	-10.3	-3.4	-15.5	-6.7	-16.7	-30.5	-12.1	1.7	-15.0	-6.7	-15.3	-3.3	建設業	-2.9	2.9	-1.4	7.2	2.9	13.4	-4.5	2.9	8.7	16.4	5.7	1.4	1.4	不動産業	0.0	0.0	12.5	2.1	0.0	12.8	17.4	22.9	29.8	12.5	-4.2	0.0	13.3	九州北部														総合	0.8	0.5	4.1	-0.8	6.9	6.1	2.3	1.3	5.1	4.6	3.6	2.1	2.3	製造業	5.3	2.9	1.8	-0.6	7.7	10.7	1.2	0.6	9.4	1.2	7.1	0.6	5.9	卸売業	1.3	5.3	17.6	8.2	18.1	8.2	6.8	-2.7	2.7	9.2	-1.4	-2.7	-1.3	小売業	-20.5	-17.6	-10.3	-22.2	-6.0	-20.0	-3.6	-11.6	-6.4	-11.4	-17.0	-11.0	-18.3	サービス業	-4.1	-20.3	4.1	-2.7	-2.8	-4.2	2.7	-1.3	-10.7	-8.2	6.9	-6.9	1.3	建設業	14.2	12.6	2.8	8.3	14.7	19.4	-1.0	13.6	13.6	20.2	13.2	21.1	20.7	不動産業	9.9	22.2	20.8	12.3	12.7	26.5	14.1	11.0	17.8	22.5	15.7	12.2	2.8	南九州														総合	1.7	2.7	0.1	4.3	9.4	3.0	2.0	1.6	10.6	1.1	5.0	-2.3	2.3	製造業	2.5	-0.5	-1.6	-4.8	7.8	-1.6	4.6	-3.0	7.2	-8.7	-5.8	-9.8	-4.9	卸売業	-5.5	-13.7	-8.0	-12.0	0.0	-8.2	-8.3	-9.1	10.6	-9.9	0.0	-2.9	-6.9	小売業	-18.4	-16.0	-11.1	-8.7	-3.8	-24.4	-17.6	-6.2	-4.7	-8.4	1.1	-16.3	-10.2	サービス業	3.9	8.2	2.8	16.8	4.5	11.0	0.9	3.3	12.1	-1.7	10.9	2.5	8.8	建設業	21.2	22.7	6.2	18.6	33.3	27.7	18.3	15.2	19.8	23.7	11.5	8.0	23.8	不動産業	6.7	18.4	18.8	27.0	13.2	20.5	15.5	16.2	26.7	20.5	27.1	15.8	8.1																																										
小売業	-23.6	-24.5	-19.4	-21.7	-19.9	-19.3	-20.1	-20.8	-15.9	-18.8	-17.9	-17.7	-22.7	サービス業	-6.8	-12.6	-5.4	-3.0	-3.8	-6.4	-8.0	-5.0	-2.2	-8.1	-2.9	-4.3	-7.6	建設業	9.5	8.1	4.7	10.9	16.7	12.3	8.7	13.6	19.1	14.8	10.6	15.4	14.4	不動産業	5.9	8.4	10.5	9.3	8.2	13.1	11.7	10.8	14.5	12.9	11.6	7.8	3.6	北海道														総合	-2.2	-12.2	-1.5	7.9	4.1	-7.4	-3.6	2.2	0.6	-9.3	-2.1	4.1	-2.5	製造業	0.6	-20.3	-4.9	6.1	7.0	-15.4	-1.2	5.8	8.1	-13.5	-2.8	4.3	2.7	卸売業	-7.3	-15.9	-9.9	6.8	-2.7	-17.2	-9.9	-6.7	-8.4	-15.1	-6.7	0.7	-4.7	小売業	-18.6	-20.6	-16.1	-11.9	-18.5	-11.9	-22.4	-13.5	-16.1	-18.3	-17.5	-4.0	-17.5	サービス業	-3.3	-13.5	0.0	9.9	1.9	-2.6	-9.0	-2.1	-11.1	-11.0	0.6	-6.4	-12.0	建設業	12.1	8.0	21.6	32.0	30.1	10.3	18.2	22.3	19.8	8.6	15.0	19.0	13.0	不動産業	9.1	7.1	4.1	-2.1	-2.1	2.0	4.1	0.0	8.7	2.0	2.2	16.4	0.0	東北														総合	-13.1	-24.5	-16.5	-13.9	-9.8	-17.9	-13.2	-13.0	-9.8	-20.0	-15.0	-16.9	-14.9	製造業	-15.5	-29.4	-11.9	-12.8	-1.0	-11.3	-9.6	-14.8	-8.7	-22.3	-14.0	-24.4	-19.0	卸売業	-16.5	-46.7	-32.5	-23.7	-28.1	-33.0	-19.7	-16.4	-17.9	-29.4	-25.0	-28.9	-31.9	小売業	-31.9	-35.4	-34.5	-32.9	-33.5	-35.2	-34.8	-31.1	-25.3	-34.2	-26.4	-26.7	-33.3	サービス業	-26.9	-35.1	-30.2	-21.3	-21.2	-36.3	-17.4	-18.0	-21.4	-22.7	-21.8	-15.5	-13.8	建設業	15.1	5.3	6.6	7.5	14.3	4.7	2.6	9.7	12.3	-0.7	-1.9	5.8	17.0	不動産業	5.7	12.9	5.7	5.6	2.9	-2.8	4.3	0.0	4.3	0.0	5.7	4.2	1.4	関東														総合	-10.7	-12.7	-8.1	-4.0	0.5	-1.2	-7.4	-6.1	4.2	-14.5	-8.4	-10.6	-17.3	製造業	-6.7	-6.2	-0.9	8.7	14.8	5.7	6.0	3.1	14.8	-16.4	-8.1	-16.0	-19.9	卸売業	-17.1	-21.5	-10.6	-15.5	-3.9	-6.1	-19.1	-11.7	-5.4	-18.0	-14.5	-21.1	-26.6	小売業	-28.5	-24.5	-23.1	-28.9	-25.7	-22.9	-32.7	-32.7	-19.4	-25.0	-15.3	-16.1	-28.4	サービス業	-12.0	-20.6	-13.6	-7.5	-9.1	-3.7	-15.7	-14.2	-0.9	-22.7	-9.7	-7.7	-15.1	建設業	0.0	-7.0	-8.9	-0.6	5.3	7.0	-3.3	0.6	9.0	-1.3	-3.9	10.1	1.4	不動産業	-2.5	-3.9	2.6	6.5	2.7	5.1	6.3	10.8	15.9	5.1	6.8	-5.1	-9.5	首都圏														総合	-8.1	-7.2	-5.5	-3.9	-1.7	-0.6	-2.6	-2.2	1.6	-1.4	-2.9	-2.7	-6.8	製造業	-6.9	-5.1	-4.2	-1.2	2.1	3.2	1.4	-0.9	4.9	-0.4	-1.0	-5.3	-10.7	卸売業	-14.4	-9.8	-10.1	-8.2	-3.8	-6.3	-7.9	-2.3	-0.2	-7.5	-7.7	-4.4	-8.9	小売業	-24.5	-24.1	-21.8	-22.6	-23.7	-17.7	-18.3	-21.0	-18.0	-18.6	-19.0	-17.0	-20.5	サービス業	-6.5	-12.1	-3.5	-4.7	-2.3	-2.5	-6.8	-2.8	-6.0	-2.7	-2.4	-2.3	-5.2	建設業	10.8	12.7	9.4	16.6	20.5	14.6	12.4	14.7	24.2	19.2	11.5	17.7	17.0	不動産業	3.1	6.9	8.5	4.8	3.1	12.6	9.9	10.1	13.5	12.2	9.3	9.1	0.3	北陸														総合	-4.8	-14.6	-8.1	-2.9	-1.9	-16.7	-2.3	0.9	7.7	-7.2	-11.0	-12.8	-14.4	製造業	-5.1	-14.7	-10.3	3.6	5.5	-13.4	-1.3	6.6	10.8	-3.8	-12.2	-18.4	-23.8	卸売業	-7.1	-12.9	-12.8	-17.6	-5.0	-25.3	1.0	1.0	1.1	-17.4	-18.3	-27.1	-14.0	小売業	-20.2	-37.1	-19.4	-24.8	-30.5	-32.7	-16.5	-21.9	-21.1	-20.0	-31.3	-23.7	-28.2	サービス業	-8.7	-15.9	-1.2	3.2	1.1	-31.9	-9.9	-3.6	9.8	-17.5	-18.6	-17.0	-29.2	建設業	4.6	-9.2	-5.9	6.6	10.7	-1.0	8.7	15.2	29.6	9.9	4.0	13.4	18.0	不動産業	12.2	10.6	10.6	8.6	0.0	5.7	4.3	0.0	13.6	4.3	18.6	9.1	12.1	東海														総合	-6.7	-7.6	-6.8	-1.8	3.2	-0.2	-0.7	0.9	8.5	-1.9	-6.7	-5.3	-11.8	製造業	-3.8	-3.7	-0.4	2.5	13.2	6.5	10.3	6.2	15.9	-0.6	-8.6	-8.5	-18.7	卸売業	-13.3	-21.1	-14.4	-10.2	-1.8	-10.8	-12.2	-12.3	0.5	-4.8	-12.6	-14.8	-14.6	小売業	-26.6	-20.4	-21.7	-16.4	-19.0	-18.5	-21.0	-18.4	-12.6	-21.3	-21.0	-19.4	-28.0	サービス業	-3.8	-5.9	-11.7	-1.8	-13.2	-9.9	-7.9	6.3	4.2	-5.0	0.6	4.5	-7.2	建設業	2.5	0.4	-3.8	2.5	10.3	12.7	2.8	8.8	18.9	13.5	2.3	13.3	7.9	不動産業	8.4	7.8	6.7	13.3	18.1	10.7	12.3	16.2	14.7	8.8	13.0	3.9	7.3	近畿														総合	-3.0	-4.2	-3.6	-4.4	5.9	3.3	2.7	0.1	9.8	1.6	2.0	-4.3	-7.1	製造業	1.1	3.2	-0.3	1.0	15.0	12.3	11.4	5.5	18.0	4.1	1.5	-8.0	-8.6	卸売業	-13.0	-20.5	-16.1	-19.1	-7.0	-15.5	-9.3	-11.4	3.1	-12.2	-7.8	-14.5	-15.2	小売業	-22.9	-24.2	-12.7	-21.4	-12.6	-11.5	-16.3	-19.2	-11.3	-13.0	-14.2	-18.8	-22.7	サービス業	-2.4	-7.3	-3.8	-2.1	1.1	-2.1	-4.6	-7.7	5.3	-7.7	1.5	-3.4	-9.2	建設業	12.3	11.3	3.0	6.5	14.8	13.5	11.1	17.5	20.3	21.0	23.3	21.6	14.8	不動産業	8.2	6.3	12.8	9.9	16.8	18.5	19.2	15.2	10.3	21.2	14.1	9.0	4.9	中国														総合	-5.4	-12.3	-3.4	-8.1	0.8	-2.1	-3.1	-10.4	0.9	-2.4	0.9	-5.2	-7.4	製造業	-6.5	-8.8	2.4	-2.5	12.9	6.9	6.1	-10.5	4.3	2.5	3.8	-3.8	-12.4	卸売業	-4.1	-25.8	-19.6	-14.1	-4.3	-16.1	-20.0	-15.0	-6.1	-22.3	-9.3	-14.3	-14.0	小売業	-14.6	-30.5	-14.6	-30.0	-22.8	-23.7	-21.4	-34.3	-21.4	-22.2	-11.4	-26.9	-27.5	サービス業	-19.0	-27.3	-6.4	-14.7	-13.2	-10.4	-8.9	-20.8	3.7	-6.3	-6.4	-7.6	-6.1	建設業	7.1	11.6	1.0	-6.2	4.1	3.1	4.8	13.6	13.1	14.3	12.2	14.7	19.0	不動産業	8.5	8.9	16.9	21.1	15.8	27.3	16.7	8.1	14.5	22.6	19.4	10.9	6.5	四国														総合	-7.0	-12.4	-9.2	-10.4	-4.1	-8.5	-13.8	-5.7	1.8	-6.5	-7.8	-9.4	-5.4	製造業	3.0	-6.7	-10.3	-7.4	0.0	-7.5	-10.1	-6.9	1.5	-5.9	-1.5	3.0	-1.5	卸売業	-25.0	-30.8	-21.5	-21.5	-7.6	-18.2	-27.7	-1.5	-1.5	-17.9	-23.9	-26.9	-16.9	小売業	-25.0	-31.4	-23.2	-27.5	-15.9	-29.6	-23.5	-30.4	-19.7	-24.6	-22.1	-28.2	-22.9	サービス業	0.0	-10.3	-3.4	-15.5	-6.7	-16.7	-30.5	-12.1	1.7	-15.0	-6.7	-15.3	-3.3	建設業	-2.9	2.9	-1.4	7.2	2.9	13.4	-4.5	2.9	8.7	16.4	5.7	1.4	1.4	不動産業	0.0	0.0	12.5	2.1	0.0	12.8	17.4	22.9	29.8	12.5	-4.2	0.0	13.3	九州北部														総合	0.8	0.5	4.1	-0.8	6.9	6.1	2.3	1.3	5.1	4.6	3.6	2.1	2.3	製造業	5.3	2.9	1.8	-0.6	7.7	10.7	1.2	0.6	9.4	1.2	7.1	0.6	5.9	卸売業	1.3	5.3	17.6	8.2	18.1	8.2	6.8	-2.7	2.7	9.2	-1.4	-2.7	-1.3	小売業	-20.5	-17.6	-10.3	-22.2	-6.0	-20.0	-3.6	-11.6	-6.4	-11.4	-17.0	-11.0	-18.3	サービス業	-4.1	-20.3	4.1	-2.7	-2.8	-4.2	2.7	-1.3	-10.7	-8.2	6.9	-6.9	1.3	建設業	14.2	12.6	2.8	8.3	14.7	19.4	-1.0	13.6	13.6	20.2	13.2	21.1	20.7	不動産業	9.9	22.2	20.8	12.3	12.7	26.5	14.1	11.0	17.8	22.5	15.7	12.2	2.8	南九州														総合	1.7	2.7	0.1	4.3	9.4	3.0	2.0	1.6	10.6	1.1	5.0	-2.3	2.3	製造業	2.5	-0.5	-1.6	-4.8	7.8	-1.6	4.6	-3.0	7.2	-8.7	-5.8	-9.8	-4.9	卸売業	-5.5	-13.7	-8.0	-12.0	0.0	-8.2	-8.3	-9.1	10.6	-9.9	0.0	-2.9	-6.9	小売業	-18.4	-16.0	-11.1	-8.7	-3.8	-24.4	-17.6	-6.2	-4.7	-8.4	1.1	-16.3	-10.2	サービス業	3.9	8.2	2.8	16.8	4.5	11.0	0.9	3.3	12.1	-1.7	10.9	2.5	8.8	建設業	21.2	22.7	6.2	18.6	33.3	27.7	18.3	15.2	19.8	23.7	11.5	8.0	23.8	不動産業	6.7	18.4	18.8	27.0	13.2	20.5	15.5	16.2	26.7	20.5	27.1	15.8	8.1																																																								
サービス業	-6.8	-12.6	-5.4	-3.0	-3.8	-6.4	-8.0	-5.0	-2.2	-8.1	-2.9	-4.3	-7.6	建設業	9.5	8.1	4.7	10.9	16.7	12.3	8.7	13.6	19.1	14.8	10.6	15.4	14.4	不動産業	5.9	8.4	10.5	9.3	8.2	13.1	11.7	10.8	14.5	12.9	11.6	7.8	3.6	北海道														総合	-2.2	-12.2	-1.5	7.9	4.1	-7.4	-3.6	2.2	0.6	-9.3	-2.1	4.1	-2.5	製造業	0.6	-20.3	-4.9	6.1	7.0	-15.4	-1.2	5.8	8.1	-13.5	-2.8	4.3	2.7	卸売業	-7.3	-15.9	-9.9	6.8	-2.7	-17.2	-9.9	-6.7	-8.4	-15.1	-6.7	0.7	-4.7	小売業	-18.6	-20.6	-16.1	-11.9	-18.5	-11.9	-22.4	-13.5	-16.1	-18.3	-17.5	-4.0	-17.5	サービス業	-3.3	-13.5	0.0	9.9	1.9	-2.6	-9.0	-2.1	-11.1	-11.0	0.6	-6.4	-12.0	建設業	12.1	8.0	21.6	32.0	30.1	10.3	18.2	22.3	19.8	8.6	15.0	19.0	13.0	不動産業	9.1	7.1	4.1	-2.1	-2.1	2.0	4.1	0.0	8.7	2.0	2.2	16.4	0.0	東北														総合	-13.1	-24.5	-16.5	-13.9	-9.8	-17.9	-13.2	-13.0	-9.8	-20.0	-15.0	-16.9	-14.9	製造業	-15.5	-29.4	-11.9	-12.8	-1.0	-11.3	-9.6	-14.8	-8.7	-22.3	-14.0	-24.4	-19.0	卸売業	-16.5	-46.7	-32.5	-23.7	-28.1	-33.0	-19.7	-16.4	-17.9	-29.4	-25.0	-28.9	-31.9	小売業	-31.9	-35.4	-34.5	-32.9	-33.5	-35.2	-34.8	-31.1	-25.3	-34.2	-26.4	-26.7	-33.3	サービス業	-26.9	-35.1	-30.2	-21.3	-21.2	-36.3	-17.4	-18.0	-21.4	-22.7	-21.8	-15.5	-13.8	建設業	15.1	5.3	6.6	7.5	14.3	4.7	2.6	9.7	12.3	-0.7	-1.9	5.8	17.0	不動産業	5.7	12.9	5.7	5.6	2.9	-2.8	4.3	0.0	4.3	0.0	5.7	4.2	1.4	関東														総合	-10.7	-12.7	-8.1	-4.0	0.5	-1.2	-7.4	-6.1	4.2	-14.5	-8.4	-10.6	-17.3	製造業	-6.7	-6.2	-0.9	8.7	14.8	5.7	6.0	3.1	14.8	-16.4	-8.1	-16.0	-19.9	卸売業	-17.1	-21.5	-10.6	-15.5	-3.9	-6.1	-19.1	-11.7	-5.4	-18.0	-14.5	-21.1	-26.6	小売業	-28.5	-24.5	-23.1	-28.9	-25.7	-22.9	-32.7	-32.7	-19.4	-25.0	-15.3	-16.1	-28.4	サービス業	-12.0	-20.6	-13.6	-7.5	-9.1	-3.7	-15.7	-14.2	-0.9	-22.7	-9.7	-7.7	-15.1	建設業	0.0	-7.0	-8.9	-0.6	5.3	7.0	-3.3	0.6	9.0	-1.3	-3.9	10.1	1.4	不動産業	-2.5	-3.9	2.6	6.5	2.7	5.1	6.3	10.8	15.9	5.1	6.8	-5.1	-9.5	首都圏														総合	-8.1	-7.2	-5.5	-3.9	-1.7	-0.6	-2.6	-2.2	1.6	-1.4	-2.9	-2.7	-6.8	製造業	-6.9	-5.1	-4.2	-1.2	2.1	3.2	1.4	-0.9	4.9	-0.4	-1.0	-5.3	-10.7	卸売業	-14.4	-9.8	-10.1	-8.2	-3.8	-6.3	-7.9	-2.3	-0.2	-7.5	-7.7	-4.4	-8.9	小売業	-24.5	-24.1	-21.8	-22.6	-23.7	-17.7	-18.3	-21.0	-18.0	-18.6	-19.0	-17.0	-20.5	サービス業	-6.5	-12.1	-3.5	-4.7	-2.3	-2.5	-6.8	-2.8	-6.0	-2.7	-2.4	-2.3	-5.2	建設業	10.8	12.7	9.4	16.6	20.5	14.6	12.4	14.7	24.2	19.2	11.5	17.7	17.0	不動産業	3.1	6.9	8.5	4.8	3.1	12.6	9.9	10.1	13.5	12.2	9.3	9.1	0.3	北陸														総合	-4.8	-14.6	-8.1	-2.9	-1.9	-16.7	-2.3	0.9	7.7	-7.2	-11.0	-12.8	-14.4	製造業	-5.1	-14.7	-10.3	3.6	5.5	-13.4	-1.3	6.6	10.8	-3.8	-12.2	-18.4	-23.8	卸売業	-7.1	-12.9	-12.8	-17.6	-5.0	-25.3	1.0	1.0	1.1	-17.4	-18.3	-27.1	-14.0	小売業	-20.2	-37.1	-19.4	-24.8	-30.5	-32.7	-16.5	-21.9	-21.1	-20.0	-31.3	-23.7	-28.2	サービス業	-8.7	-15.9	-1.2	3.2	1.1	-31.9	-9.9	-3.6	9.8	-17.5	-18.6	-17.0	-29.2	建設業	4.6	-9.2	-5.9	6.6	10.7	-1.0	8.7	15.2	29.6	9.9	4.0	13.4	18.0	不動産業	12.2	10.6	10.6	8.6	0.0	5.7	4.3	0.0	13.6	4.3	18.6	9.1	12.1	東海														総合	-6.7	-7.6	-6.8	-1.8	3.2	-0.2	-0.7	0.9	8.5	-1.9	-6.7	-5.3	-11.8	製造業	-3.8	-3.7	-0.4	2.5	13.2	6.5	10.3	6.2	15.9	-0.6	-8.6	-8.5	-18.7	卸売業	-13.3	-21.1	-14.4	-10.2	-1.8	-10.8	-12.2	-12.3	0.5	-4.8	-12.6	-14.8	-14.6	小売業	-26.6	-20.4	-21.7	-16.4	-19.0	-18.5	-21.0	-18.4	-12.6	-21.3	-21.0	-19.4	-28.0	サービス業	-3.8	-5.9	-11.7	-1.8	-13.2	-9.9	-7.9	6.3	4.2	-5.0	0.6	4.5	-7.2	建設業	2.5	0.4	-3.8	2.5	10.3	12.7	2.8	8.8	18.9	13.5	2.3	13.3	7.9	不動産業	8.4	7.8	6.7	13.3	18.1	10.7	12.3	16.2	14.7	8.8	13.0	3.9	7.3	近畿														総合	-3.0	-4.2	-3.6	-4.4	5.9	3.3	2.7	0.1	9.8	1.6	2.0	-4.3	-7.1	製造業	1.1	3.2	-0.3	1.0	15.0	12.3	11.4	5.5	18.0	4.1	1.5	-8.0	-8.6	卸売業	-13.0	-20.5	-16.1	-19.1	-7.0	-15.5	-9.3	-11.4	3.1	-12.2	-7.8	-14.5	-15.2	小売業	-22.9	-24.2	-12.7	-21.4	-12.6	-11.5	-16.3	-19.2	-11.3	-13.0	-14.2	-18.8	-22.7	サービス業	-2.4	-7.3	-3.8	-2.1	1.1	-2.1	-4.6	-7.7	5.3	-7.7	1.5	-3.4	-9.2	建設業	12.3	11.3	3.0	6.5	14.8	13.5	11.1	17.5	20.3	21.0	23.3	21.6	14.8	不動産業	8.2	6.3	12.8	9.9	16.8	18.5	19.2	15.2	10.3	21.2	14.1	9.0	4.9	中国														総合	-5.4	-12.3	-3.4	-8.1	0.8	-2.1	-3.1	-10.4	0.9	-2.4	0.9	-5.2	-7.4	製造業	-6.5	-8.8	2.4	-2.5	12.9	6.9	6.1	-10.5	4.3	2.5	3.8	-3.8	-12.4	卸売業	-4.1	-25.8	-19.6	-14.1	-4.3	-16.1	-20.0	-15.0	-6.1	-22.3	-9.3	-14.3	-14.0	小売業	-14.6	-30.5	-14.6	-30.0	-22.8	-23.7	-21.4	-34.3	-21.4	-22.2	-11.4	-26.9	-27.5	サービス業	-19.0	-27.3	-6.4	-14.7	-13.2	-10.4	-8.9	-20.8	3.7	-6.3	-6.4	-7.6	-6.1	建設業	7.1	11.6	1.0	-6.2	4.1	3.1	4.8	13.6	13.1	14.3	12.2	14.7	19.0	不動産業	8.5	8.9	16.9	21.1	15.8	27.3	16.7	8.1	14.5	22.6	19.4	10.9	6.5	四国														総合	-7.0	-12.4	-9.2	-10.4	-4.1	-8.5	-13.8	-5.7	1.8	-6.5	-7.8	-9.4	-5.4	製造業	3.0	-6.7	-10.3	-7.4	0.0	-7.5	-10.1	-6.9	1.5	-5.9	-1.5	3.0	-1.5	卸売業	-25.0	-30.8	-21.5	-21.5	-7.6	-18.2	-27.7	-1.5	-1.5	-17.9	-23.9	-26.9	-16.9	小売業	-25.0	-31.4	-23.2	-27.5	-15.9	-29.6	-23.5	-30.4	-19.7	-24.6	-22.1	-28.2	-22.9	サービス業	0.0	-10.3	-3.4	-15.5	-6.7	-16.7	-30.5	-12.1	1.7	-15.0	-6.7	-15.3	-3.3	建設業	-2.9	2.9	-1.4	7.2	2.9	13.4	-4.5	2.9	8.7	16.4	5.7	1.4	1.4	不動産業	0.0	0.0	12.5	2.1	0.0	12.8	17.4	22.9	29.8	12.5	-4.2	0.0	13.3	九州北部														総合	0.8	0.5	4.1	-0.8	6.9	6.1	2.3	1.3	5.1	4.6	3.6	2.1	2.3	製造業	5.3	2.9	1.8	-0.6	7.7	10.7	1.2	0.6	9.4	1.2	7.1	0.6	5.9	卸売業	1.3	5.3	17.6	8.2	18.1	8.2	6.8	-2.7	2.7	9.2	-1.4	-2.7	-1.3	小売業	-20.5	-17.6	-10.3	-22.2	-6.0	-20.0	-3.6	-11.6	-6.4	-11.4	-17.0	-11.0	-18.3	サービス業	-4.1	-20.3	4.1	-2.7	-2.8	-4.2	2.7	-1.3	-10.7	-8.2	6.9	-6.9	1.3	建設業	14.2	12.6	2.8	8.3	14.7	19.4	-1.0	13.6	13.6	20.2	13.2	21.1	20.7	不動産業	9.9	22.2	20.8	12.3	12.7	26.5	14.1	11.0	17.8	22.5	15.7	12.2	2.8	南九州														総合	1.7	2.7	0.1	4.3	9.4	3.0	2.0	1.6	10.6	1.1	5.0	-2.3	2.3	製造業	2.5	-0.5	-1.6	-4.8	7.8	-1.6	4.6	-3.0	7.2	-8.7	-5.8	-9.8	-4.9	卸売業	-5.5	-13.7	-8.0	-12.0	0.0	-8.2	-8.3	-9.1	10.6	-9.9	0.0	-2.9	-6.9	小売業	-18.4	-16.0	-11.1	-8.7	-3.8	-24.4	-17.6	-6.2	-4.7	-8.4	1.1	-16.3	-10.2	サービス業	3.9	8.2	2.8	16.8	4.5	11.0	0.9	3.3	12.1	-1.7	10.9	2.5	8.8	建設業	21.2	22.7	6.2	18.6	33.3	27.7	18.3	15.2	19.8	23.7	11.5	8.0	23.8	不動産業	6.7	18.4	18.8	27.0	13.2	20.5	15.5	16.2	26.7	20.5	27.1	15.8	8.1																																																																						
建設業	9.5	8.1	4.7	10.9	16.7	12.3	8.7	13.6	19.1	14.8	10.6	15.4	14.4	不動産業	5.9	8.4	10.5	9.3	8.2	13.1	11.7	10.8	14.5	12.9	11.6	7.8	3.6	北海道														総合	-2.2	-12.2	-1.5	7.9	4.1	-7.4	-3.6	2.2	0.6	-9.3	-2.1	4.1	-2.5	製造業	0.6	-20.3	-4.9	6.1	7.0	-15.4	-1.2	5.8	8.1	-13.5	-2.8	4.3	2.7	卸売業	-7.3	-15.9	-9.9	6.8	-2.7	-17.2	-9.9	-6.7	-8.4	-15.1	-6.7	0.7	-4.7	小売業	-18.6	-20.6	-16.1	-11.9	-18.5	-11.9	-22.4	-13.5	-16.1	-18.3	-17.5	-4.0	-17.5	サービス業	-3.3	-13.5	0.0	9.9	1.9	-2.6	-9.0	-2.1	-11.1	-11.0	0.6	-6.4	-12.0	建設業	12.1	8.0	21.6	32.0	30.1	10.3	18.2	22.3	19.8	8.6	15.0	19.0	13.0	不動産業	9.1	7.1	4.1	-2.1	-2.1	2.0	4.1	0.0	8.7	2.0	2.2	16.4	0.0	東北														総合	-13.1	-24.5	-16.5	-13.9	-9.8	-17.9	-13.2	-13.0	-9.8	-20.0	-15.0	-16.9	-14.9	製造業	-15.5	-29.4	-11.9	-12.8	-1.0	-11.3	-9.6	-14.8	-8.7	-22.3	-14.0	-24.4	-19.0	卸売業	-16.5	-46.7	-32.5	-23.7	-28.1	-33.0	-19.7	-16.4	-17.9	-29.4	-25.0	-28.9	-31.9	小売業	-31.9	-35.4	-34.5	-32.9	-33.5	-35.2	-34.8	-31.1	-25.3	-34.2	-26.4	-26.7	-33.3	サービス業	-26.9	-35.1	-30.2	-21.3	-21.2	-36.3	-17.4	-18.0	-21.4	-22.7	-21.8	-15.5	-13.8	建設業	15.1	5.3	6.6	7.5	14.3	4.7	2.6	9.7	12.3	-0.7	-1.9	5.8	17.0	不動産業	5.7	12.9	5.7	5.6	2.9	-2.8	4.3	0.0	4.3	0.0	5.7	4.2	1.4	関東														総合	-10.7	-12.7	-8.1	-4.0	0.5	-1.2	-7.4	-6.1	4.2	-14.5	-8.4	-10.6	-17.3	製造業	-6.7	-6.2	-0.9	8.7	14.8	5.7	6.0	3.1	14.8	-16.4	-8.1	-16.0	-19.9	卸売業	-17.1	-21.5	-10.6	-15.5	-3.9	-6.1	-19.1	-11.7	-5.4	-18.0	-14.5	-21.1	-26.6	小売業	-28.5	-24.5	-23.1	-28.9	-25.7	-22.9	-32.7	-32.7	-19.4	-25.0	-15.3	-16.1	-28.4	サービス業	-12.0	-20.6	-13.6	-7.5	-9.1	-3.7	-15.7	-14.2	-0.9	-22.7	-9.7	-7.7	-15.1	建設業	0.0	-7.0	-8.9	-0.6	5.3	7.0	-3.3	0.6	9.0	-1.3	-3.9	10.1	1.4	不動産業	-2.5	-3.9	2.6	6.5	2.7	5.1	6.3	10.8	15.9	5.1	6.8	-5.1	-9.5	首都圏														総合	-8.1	-7.2	-5.5	-3.9	-1.7	-0.6	-2.6	-2.2	1.6	-1.4	-2.9	-2.7	-6.8	製造業	-6.9	-5.1	-4.2	-1.2	2.1	3.2	1.4	-0.9	4.9	-0.4	-1.0	-5.3	-10.7	卸売業	-14.4	-9.8	-10.1	-8.2	-3.8	-6.3	-7.9	-2.3	-0.2	-7.5	-7.7	-4.4	-8.9	小売業	-24.5	-24.1	-21.8	-22.6	-23.7	-17.7	-18.3	-21.0	-18.0	-18.6	-19.0	-17.0	-20.5	サービス業	-6.5	-12.1	-3.5	-4.7	-2.3	-2.5	-6.8	-2.8	-6.0	-2.7	-2.4	-2.3	-5.2	建設業	10.8	12.7	9.4	16.6	20.5	14.6	12.4	14.7	24.2	19.2	11.5	17.7	17.0	不動産業	3.1	6.9	8.5	4.8	3.1	12.6	9.9	10.1	13.5	12.2	9.3	9.1	0.3	北陸														総合	-4.8	-14.6	-8.1	-2.9	-1.9	-16.7	-2.3	0.9	7.7	-7.2	-11.0	-12.8	-14.4	製造業	-5.1	-14.7	-10.3	3.6	5.5	-13.4	-1.3	6.6	10.8	-3.8	-12.2	-18.4	-23.8	卸売業	-7.1	-12.9	-12.8	-17.6	-5.0	-25.3	1.0	1.0	1.1	-17.4	-18.3	-27.1	-14.0	小売業	-20.2	-37.1	-19.4	-24.8	-30.5	-32.7	-16.5	-21.9	-21.1	-20.0	-31.3	-23.7	-28.2	サービス業	-8.7	-15.9	-1.2	3.2	1.1	-31.9	-9.9	-3.6	9.8	-17.5	-18.6	-17.0	-29.2	建設業	4.6	-9.2	-5.9	6.6	10.7	-1.0	8.7	15.2	29.6	9.9	4.0	13.4	18.0	不動産業	12.2	10.6	10.6	8.6	0.0	5.7	4.3	0.0	13.6	4.3	18.6	9.1	12.1	東海														総合	-6.7	-7.6	-6.8	-1.8	3.2	-0.2	-0.7	0.9	8.5	-1.9	-6.7	-5.3	-11.8	製造業	-3.8	-3.7	-0.4	2.5	13.2	6.5	10.3	6.2	15.9	-0.6	-8.6	-8.5	-18.7	卸売業	-13.3	-21.1	-14.4	-10.2	-1.8	-10.8	-12.2	-12.3	0.5	-4.8	-12.6	-14.8	-14.6	小売業	-26.6	-20.4	-21.7	-16.4	-19.0	-18.5	-21.0	-18.4	-12.6	-21.3	-21.0	-19.4	-28.0	サービス業	-3.8	-5.9	-11.7	-1.8	-13.2	-9.9	-7.9	6.3	4.2	-5.0	0.6	4.5	-7.2	建設業	2.5	0.4	-3.8	2.5	10.3	12.7	2.8	8.8	18.9	13.5	2.3	13.3	7.9	不動産業	8.4	7.8	6.7	13.3	18.1	10.7	12.3	16.2	14.7	8.8	13.0	3.9	7.3	近畿														総合	-3.0	-4.2	-3.6	-4.4	5.9	3.3	2.7	0.1	9.8	1.6	2.0	-4.3	-7.1	製造業	1.1	3.2	-0.3	1.0	15.0	12.3	11.4	5.5	18.0	4.1	1.5	-8.0	-8.6	卸売業	-13.0	-20.5	-16.1	-19.1	-7.0	-15.5	-9.3	-11.4	3.1	-12.2	-7.8	-14.5	-15.2	小売業	-22.9	-24.2	-12.7	-21.4	-12.6	-11.5	-16.3	-19.2	-11.3	-13.0	-14.2	-18.8	-22.7	サービス業	-2.4	-7.3	-3.8	-2.1	1.1	-2.1	-4.6	-7.7	5.3	-7.7	1.5	-3.4	-9.2	建設業	12.3	11.3	3.0	6.5	14.8	13.5	11.1	17.5	20.3	21.0	23.3	21.6	14.8	不動産業	8.2	6.3	12.8	9.9	16.8	18.5	19.2	15.2	10.3	21.2	14.1	9.0	4.9	中国														総合	-5.4	-12.3	-3.4	-8.1	0.8	-2.1	-3.1	-10.4	0.9	-2.4	0.9	-5.2	-7.4	製造業	-6.5	-8.8	2.4	-2.5	12.9	6.9	6.1	-10.5	4.3	2.5	3.8	-3.8	-12.4	卸売業	-4.1	-25.8	-19.6	-14.1	-4.3	-16.1	-20.0	-15.0	-6.1	-22.3	-9.3	-14.3	-14.0	小売業	-14.6	-30.5	-14.6	-30.0	-22.8	-23.7	-21.4	-34.3	-21.4	-22.2	-11.4	-26.9	-27.5	サービス業	-19.0	-27.3	-6.4	-14.7	-13.2	-10.4	-8.9	-20.8	3.7	-6.3	-6.4	-7.6	-6.1	建設業	7.1	11.6	1.0	-6.2	4.1	3.1	4.8	13.6	13.1	14.3	12.2	14.7	19.0	不動産業	8.5	8.9	16.9	21.1	15.8	27.3	16.7	8.1	14.5	22.6	19.4	10.9	6.5	四国														総合	-7.0	-12.4	-9.2	-10.4	-4.1	-8.5	-13.8	-5.7	1.8	-6.5	-7.8	-9.4	-5.4	製造業	3.0	-6.7	-10.3	-7.4	0.0	-7.5	-10.1	-6.9	1.5	-5.9	-1.5	3.0	-1.5	卸売業	-25.0	-30.8	-21.5	-21.5	-7.6	-18.2	-27.7	-1.5	-1.5	-17.9	-23.9	-26.9	-16.9	小売業	-25.0	-31.4	-23.2	-27.5	-15.9	-29.6	-23.5	-30.4	-19.7	-24.6	-22.1	-28.2	-22.9	サービス業	0.0	-10.3	-3.4	-15.5	-6.7	-16.7	-30.5	-12.1	1.7	-15.0	-6.7	-15.3	-3.3	建設業	-2.9	2.9	-1.4	7.2	2.9	13.4	-4.5	2.9	8.7	16.4	5.7	1.4	1.4	不動産業	0.0	0.0	12.5	2.1	0.0	12.8	17.4	22.9	29.8	12.5	-4.2	0.0	13.3	九州北部														総合	0.8	0.5	4.1	-0.8	6.9	6.1	2.3	1.3	5.1	4.6	3.6	2.1	2.3	製造業	5.3	2.9	1.8	-0.6	7.7	10.7	1.2	0.6	9.4	1.2	7.1	0.6	5.9	卸売業	1.3	5.3	17.6	8.2	18.1	8.2	6.8	-2.7	2.7	9.2	-1.4	-2.7	-1.3	小売業	-20.5	-17.6	-10.3	-22.2	-6.0	-20.0	-3.6	-11.6	-6.4	-11.4	-17.0	-11.0	-18.3	サービス業	-4.1	-20.3	4.1	-2.7	-2.8	-4.2	2.7	-1.3	-10.7	-8.2	6.9	-6.9	1.3	建設業	14.2	12.6	2.8	8.3	14.7	19.4	-1.0	13.6	13.6	20.2	13.2	21.1	20.7	不動産業	9.9	22.2	20.8	12.3	12.7	26.5	14.1	11.0	17.8	22.5	15.7	12.2	2.8	南九州														総合	1.7	2.7	0.1	4.3	9.4	3.0	2.0	1.6	10.6	1.1	5.0	-2.3	2.3	製造業	2.5	-0.5	-1.6	-4.8	7.8	-1.6	4.6	-3.0	7.2	-8.7	-5.8	-9.8	-4.9	卸売業	-5.5	-13.7	-8.0	-12.0	0.0	-8.2	-8.3	-9.1	10.6	-9.9	0.0	-2.9	-6.9	小売業	-18.4	-16.0	-11.1	-8.7	-3.8	-24.4	-17.6	-6.2	-4.7	-8.4	1.1	-16.3	-10.2	サービス業	3.9	8.2	2.8	16.8	4.5	11.0	0.9	3.3	12.1	-1.7	10.9	2.5	8.8	建設業	21.2	22.7	6.2	18.6	33.3	27.7	18.3	15.2	19.8	23.7	11.5	8.0	23.8	不動産業	6.7	18.4	18.8	27.0	13.2	20.5	15.5	16.2	26.7	20.5	27.1	15.8	8.1																																																																																				
不動産業	5.9	8.4	10.5	9.3	8.2	13.1	11.7	10.8	14.5	12.9	11.6	7.8	3.6	北海道														総合	-2.2	-12.2	-1.5	7.9	4.1	-7.4	-3.6	2.2	0.6	-9.3	-2.1	4.1	-2.5	製造業	0.6	-20.3	-4.9	6.1	7.0	-15.4	-1.2	5.8	8.1	-13.5	-2.8	4.3	2.7	卸売業	-7.3	-15.9	-9.9	6.8	-2.7	-17.2	-9.9	-6.7	-8.4	-15.1	-6.7	0.7	-4.7	小売業	-18.6	-20.6	-16.1	-11.9	-18.5	-11.9	-22.4	-13.5	-16.1	-18.3	-17.5	-4.0	-17.5	サービス業	-3.3	-13.5	0.0	9.9	1.9	-2.6	-9.0	-2.1	-11.1	-11.0	0.6	-6.4	-12.0	建設業	12.1	8.0	21.6	32.0	30.1	10.3	18.2	22.3	19.8	8.6	15.0	19.0	13.0	不動産業	9.1	7.1	4.1	-2.1	-2.1	2.0	4.1	0.0	8.7	2.0	2.2	16.4	0.0	東北														総合	-13.1	-24.5	-16.5	-13.9	-9.8	-17.9	-13.2	-13.0	-9.8	-20.0	-15.0	-16.9	-14.9	製造業	-15.5	-29.4	-11.9	-12.8	-1.0	-11.3	-9.6	-14.8	-8.7	-22.3	-14.0	-24.4	-19.0	卸売業	-16.5	-46.7	-32.5	-23.7	-28.1	-33.0	-19.7	-16.4	-17.9	-29.4	-25.0	-28.9	-31.9	小売業	-31.9	-35.4	-34.5	-32.9	-33.5	-35.2	-34.8	-31.1	-25.3	-34.2	-26.4	-26.7	-33.3	サービス業	-26.9	-35.1	-30.2	-21.3	-21.2	-36.3	-17.4	-18.0	-21.4	-22.7	-21.8	-15.5	-13.8	建設業	15.1	5.3	6.6	7.5	14.3	4.7	2.6	9.7	12.3	-0.7	-1.9	5.8	17.0	不動産業	5.7	12.9	5.7	5.6	2.9	-2.8	4.3	0.0	4.3	0.0	5.7	4.2	1.4	関東														総合	-10.7	-12.7	-8.1	-4.0	0.5	-1.2	-7.4	-6.1	4.2	-14.5	-8.4	-10.6	-17.3	製造業	-6.7	-6.2	-0.9	8.7	14.8	5.7	6.0	3.1	14.8	-16.4	-8.1	-16.0	-19.9	卸売業	-17.1	-21.5	-10.6	-15.5	-3.9	-6.1	-19.1	-11.7	-5.4	-18.0	-14.5	-21.1	-26.6	小売業	-28.5	-24.5	-23.1	-28.9	-25.7	-22.9	-32.7	-32.7	-19.4	-25.0	-15.3	-16.1	-28.4	サービス業	-12.0	-20.6	-13.6	-7.5	-9.1	-3.7	-15.7	-14.2	-0.9	-22.7	-9.7	-7.7	-15.1	建設業	0.0	-7.0	-8.9	-0.6	5.3	7.0	-3.3	0.6	9.0	-1.3	-3.9	10.1	1.4	不動産業	-2.5	-3.9	2.6	6.5	2.7	5.1	6.3	10.8	15.9	5.1	6.8	-5.1	-9.5	首都圏														総合	-8.1	-7.2	-5.5	-3.9	-1.7	-0.6	-2.6	-2.2	1.6	-1.4	-2.9	-2.7	-6.8	製造業	-6.9	-5.1	-4.2	-1.2	2.1	3.2	1.4	-0.9	4.9	-0.4	-1.0	-5.3	-10.7	卸売業	-14.4	-9.8	-10.1	-8.2	-3.8	-6.3	-7.9	-2.3	-0.2	-7.5	-7.7	-4.4	-8.9	小売業	-24.5	-24.1	-21.8	-22.6	-23.7	-17.7	-18.3	-21.0	-18.0	-18.6	-19.0	-17.0	-20.5	サービス業	-6.5	-12.1	-3.5	-4.7	-2.3	-2.5	-6.8	-2.8	-6.0	-2.7	-2.4	-2.3	-5.2	建設業	10.8	12.7	9.4	16.6	20.5	14.6	12.4	14.7	24.2	19.2	11.5	17.7	17.0	不動産業	3.1	6.9	8.5	4.8	3.1	12.6	9.9	10.1	13.5	12.2	9.3	9.1	0.3	北陸														総合	-4.8	-14.6	-8.1	-2.9	-1.9	-16.7	-2.3	0.9	7.7	-7.2	-11.0	-12.8	-14.4	製造業	-5.1	-14.7	-10.3	3.6	5.5	-13.4	-1.3	6.6	10.8	-3.8	-12.2	-18.4	-23.8	卸売業	-7.1	-12.9	-12.8	-17.6	-5.0	-25.3	1.0	1.0	1.1	-17.4	-18.3	-27.1	-14.0	小売業	-20.2	-37.1	-19.4	-24.8	-30.5	-32.7	-16.5	-21.9	-21.1	-20.0	-31.3	-23.7	-28.2	サービス業	-8.7	-15.9	-1.2	3.2	1.1	-31.9	-9.9	-3.6	9.8	-17.5	-18.6	-17.0	-29.2	建設業	4.6	-9.2	-5.9	6.6	10.7	-1.0	8.7	15.2	29.6	9.9	4.0	13.4	18.0	不動産業	12.2	10.6	10.6	8.6	0.0	5.7	4.3	0.0	13.6	4.3	18.6	9.1	12.1	東海														総合	-6.7	-7.6	-6.8	-1.8	3.2	-0.2	-0.7	0.9	8.5	-1.9	-6.7	-5.3	-11.8	製造業	-3.8	-3.7	-0.4	2.5	13.2	6.5	10.3	6.2	15.9	-0.6	-8.6	-8.5	-18.7	卸売業	-13.3	-21.1	-14.4	-10.2	-1.8	-10.8	-12.2	-12.3	0.5	-4.8	-12.6	-14.8	-14.6	小売業	-26.6	-20.4	-21.7	-16.4	-19.0	-18.5	-21.0	-18.4	-12.6	-21.3	-21.0	-19.4	-28.0	サービス業	-3.8	-5.9	-11.7	-1.8	-13.2	-9.9	-7.9	6.3	4.2	-5.0	0.6	4.5	-7.2	建設業	2.5	0.4	-3.8	2.5	10.3	12.7	2.8	8.8	18.9	13.5	2.3	13.3	7.9	不動産業	8.4	7.8	6.7	13.3	18.1	10.7	12.3	16.2	14.7	8.8	13.0	3.9	7.3	近畿														総合	-3.0	-4.2	-3.6	-4.4	5.9	3.3	2.7	0.1	9.8	1.6	2.0	-4.3	-7.1	製造業	1.1	3.2	-0.3	1.0	15.0	12.3	11.4	5.5	18.0	4.1	1.5	-8.0	-8.6	卸売業	-13.0	-20.5	-16.1	-19.1	-7.0	-15.5	-9.3	-11.4	3.1	-12.2	-7.8	-14.5	-15.2	小売業	-22.9	-24.2	-12.7	-21.4	-12.6	-11.5	-16.3	-19.2	-11.3	-13.0	-14.2	-18.8	-22.7	サービス業	-2.4	-7.3	-3.8	-2.1	1.1	-2.1	-4.6	-7.7	5.3	-7.7	1.5	-3.4	-9.2	建設業	12.3	11.3	3.0	6.5	14.8	13.5	11.1	17.5	20.3	21.0	23.3	21.6	14.8	不動産業	8.2	6.3	12.8	9.9	16.8	18.5	19.2	15.2	10.3	21.2	14.1	9.0	4.9	中国														総合	-5.4	-12.3	-3.4	-8.1	0.8	-2.1	-3.1	-10.4	0.9	-2.4	0.9	-5.2	-7.4	製造業	-6.5	-8.8	2.4	-2.5	12.9	6.9	6.1	-10.5	4.3	2.5	3.8	-3.8	-12.4	卸売業	-4.1	-25.8	-19.6	-14.1	-4.3	-16.1	-20.0	-15.0	-6.1	-22.3	-9.3	-14.3	-14.0	小売業	-14.6	-30.5	-14.6	-30.0	-22.8	-23.7	-21.4	-34.3	-21.4	-22.2	-11.4	-26.9	-27.5	サービス業	-19.0	-27.3	-6.4	-14.7	-13.2	-10.4	-8.9	-20.8	3.7	-6.3	-6.4	-7.6	-6.1	建設業	7.1	11.6	1.0	-6.2	4.1	3.1	4.8	13.6	13.1	14.3	12.2	14.7	19.0	不動産業	8.5	8.9	16.9	21.1	15.8	27.3	16.7	8.1	14.5	22.6	19.4	10.9	6.5	四国														総合	-7.0	-12.4	-9.2	-10.4	-4.1	-8.5	-13.8	-5.7	1.8	-6.5	-7.8	-9.4	-5.4	製造業	3.0	-6.7	-10.3	-7.4	0.0	-7.5	-10.1	-6.9	1.5	-5.9	-1.5	3.0	-1.5	卸売業	-25.0	-30.8	-21.5	-21.5	-7.6	-18.2	-27.7	-1.5	-1.5	-17.9	-23.9	-26.9	-16.9	小売業	-25.0	-31.4	-23.2	-27.5	-15.9	-29.6	-23.5	-30.4	-19.7	-24.6	-22.1	-28.2	-22.9	サービス業	0.0	-10.3	-3.4	-15.5	-6.7	-16.7	-30.5	-12.1	1.7	-15.0	-6.7	-15.3	-3.3	建設業	-2.9	2.9	-1.4	7.2	2.9	13.4	-4.5	2.9	8.7	16.4	5.7	1.4	1.4	不動産業	0.0	0.0	12.5	2.1	0.0	12.8	17.4	22.9	29.8	12.5	-4.2	0.0	13.3	九州北部														総合	0.8	0.5	4.1	-0.8	6.9	6.1	2.3	1.3	5.1	4.6	3.6	2.1	2.3	製造業	5.3	2.9	1.8	-0.6	7.7	10.7	1.2	0.6	9.4	1.2	7.1	0.6	5.9	卸売業	1.3	5.3	17.6	8.2	18.1	8.2	6.8	-2.7	2.7	9.2	-1.4	-2.7	-1.3	小売業	-20.5	-17.6	-10.3	-22.2	-6.0	-20.0	-3.6	-11.6	-6.4	-11.4	-17.0	-11.0	-18.3	サービス業	-4.1	-20.3	4.1	-2.7	-2.8	-4.2	2.7	-1.3	-10.7	-8.2	6.9	-6.9	1.3	建設業	14.2	12.6	2.8	8.3	14.7	19.4	-1.0	13.6	13.6	20.2	13.2	21.1	20.7	不動産業	9.9	22.2	20.8	12.3	12.7	26.5	14.1	11.0	17.8	22.5	15.7	12.2	2.8	南九州														総合	1.7	2.7	0.1	4.3	9.4	3.0	2.0	1.6	10.6	1.1	5.0	-2.3	2.3	製造業	2.5	-0.5	-1.6	-4.8	7.8	-1.6	4.6	-3.0	7.2	-8.7	-5.8	-9.8	-4.9	卸売業	-5.5	-13.7	-8.0	-12.0	0.0	-8.2	-8.3	-9.1	10.6	-9.9	0.0	-2.9	-6.9	小売業	-18.4	-16.0	-11.1	-8.7	-3.8	-24.4	-17.6	-6.2	-4.7	-8.4	1.1	-16.3	-10.2	サービス業	3.9	8.2	2.8	16.8	4.5	11.0	0.9	3.3	12.1	-1.7	10.9	2.5	8.8	建設業	21.2	22.7	6.2	18.6	33.3	27.7	18.3	15.2	19.8	23.7	11.5	8.0	23.8	不動産業	6.7	18.4	18.8	27.0	13.2	20.5	15.5	16.2	26.7	20.5	27.1	15.8	8.1																																																																																																		
北海道														総合	-2.2	-12.2	-1.5	7.9	4.1	-7.4	-3.6	2.2	0.6	-9.3	-2.1	4.1	-2.5	製造業	0.6	-20.3	-4.9	6.1	7.0	-15.4	-1.2	5.8	8.1	-13.5	-2.8	4.3	2.7	卸売業	-7.3	-15.9	-9.9	6.8	-2.7	-17.2	-9.9	-6.7	-8.4	-15.1	-6.7	0.7	-4.7	小売業	-18.6	-20.6	-16.1	-11.9	-18.5	-11.9	-22.4	-13.5	-16.1	-18.3	-17.5	-4.0	-17.5	サービス業	-3.3	-13.5	0.0	9.9	1.9	-2.6	-9.0	-2.1	-11.1	-11.0	0.6	-6.4	-12.0	建設業	12.1	8.0	21.6	32.0	30.1	10.3	18.2	22.3	19.8	8.6	15.0	19.0	13.0	不動産業	9.1	7.1	4.1	-2.1	-2.1	2.0	4.1	0.0	8.7	2.0	2.2	16.4	0.0	東北														総合	-13.1	-24.5	-16.5	-13.9	-9.8	-17.9	-13.2	-13.0	-9.8	-20.0	-15.0	-16.9	-14.9	製造業	-15.5	-29.4	-11.9	-12.8	-1.0	-11.3	-9.6	-14.8	-8.7	-22.3	-14.0	-24.4	-19.0	卸売業	-16.5	-46.7	-32.5	-23.7	-28.1	-33.0	-19.7	-16.4	-17.9	-29.4	-25.0	-28.9	-31.9	小売業	-31.9	-35.4	-34.5	-32.9	-33.5	-35.2	-34.8	-31.1	-25.3	-34.2	-26.4	-26.7	-33.3	サービス業	-26.9	-35.1	-30.2	-21.3	-21.2	-36.3	-17.4	-18.0	-21.4	-22.7	-21.8	-15.5	-13.8	建設業	15.1	5.3	6.6	7.5	14.3	4.7	2.6	9.7	12.3	-0.7	-1.9	5.8	17.0	不動産業	5.7	12.9	5.7	5.6	2.9	-2.8	4.3	0.0	4.3	0.0	5.7	4.2	1.4	関東														総合	-10.7	-12.7	-8.1	-4.0	0.5	-1.2	-7.4	-6.1	4.2	-14.5	-8.4	-10.6	-17.3	製造業	-6.7	-6.2	-0.9	8.7	14.8	5.7	6.0	3.1	14.8	-16.4	-8.1	-16.0	-19.9	卸売業	-17.1	-21.5	-10.6	-15.5	-3.9	-6.1	-19.1	-11.7	-5.4	-18.0	-14.5	-21.1	-26.6	小売業	-28.5	-24.5	-23.1	-28.9	-25.7	-22.9	-32.7	-32.7	-19.4	-25.0	-15.3	-16.1	-28.4	サービス業	-12.0	-20.6	-13.6	-7.5	-9.1	-3.7	-15.7	-14.2	-0.9	-22.7	-9.7	-7.7	-15.1	建設業	0.0	-7.0	-8.9	-0.6	5.3	7.0	-3.3	0.6	9.0	-1.3	-3.9	10.1	1.4	不動産業	-2.5	-3.9	2.6	6.5	2.7	5.1	6.3	10.8	15.9	5.1	6.8	-5.1	-9.5	首都圏														総合	-8.1	-7.2	-5.5	-3.9	-1.7	-0.6	-2.6	-2.2	1.6	-1.4	-2.9	-2.7	-6.8	製造業	-6.9	-5.1	-4.2	-1.2	2.1	3.2	1.4	-0.9	4.9	-0.4	-1.0	-5.3	-10.7	卸売業	-14.4	-9.8	-10.1	-8.2	-3.8	-6.3	-7.9	-2.3	-0.2	-7.5	-7.7	-4.4	-8.9	小売業	-24.5	-24.1	-21.8	-22.6	-23.7	-17.7	-18.3	-21.0	-18.0	-18.6	-19.0	-17.0	-20.5	サービス業	-6.5	-12.1	-3.5	-4.7	-2.3	-2.5	-6.8	-2.8	-6.0	-2.7	-2.4	-2.3	-5.2	建設業	10.8	12.7	9.4	16.6	20.5	14.6	12.4	14.7	24.2	19.2	11.5	17.7	17.0	不動産業	3.1	6.9	8.5	4.8	3.1	12.6	9.9	10.1	13.5	12.2	9.3	9.1	0.3	北陸														総合	-4.8	-14.6	-8.1	-2.9	-1.9	-16.7	-2.3	0.9	7.7	-7.2	-11.0	-12.8	-14.4	製造業	-5.1	-14.7	-10.3	3.6	5.5	-13.4	-1.3	6.6	10.8	-3.8	-12.2	-18.4	-23.8	卸売業	-7.1	-12.9	-12.8	-17.6	-5.0	-25.3	1.0	1.0	1.1	-17.4	-18.3	-27.1	-14.0	小売業	-20.2	-37.1	-19.4	-24.8	-30.5	-32.7	-16.5	-21.9	-21.1	-20.0	-31.3	-23.7	-28.2	サービス業	-8.7	-15.9	-1.2	3.2	1.1	-31.9	-9.9	-3.6	9.8	-17.5	-18.6	-17.0	-29.2	建設業	4.6	-9.2	-5.9	6.6	10.7	-1.0	8.7	15.2	29.6	9.9	4.0	13.4	18.0	不動産業	12.2	10.6	10.6	8.6	0.0	5.7	4.3	0.0	13.6	4.3	18.6	9.1	12.1	東海														総合	-6.7	-7.6	-6.8	-1.8	3.2	-0.2	-0.7	0.9	8.5	-1.9	-6.7	-5.3	-11.8	製造業	-3.8	-3.7	-0.4	2.5	13.2	6.5	10.3	6.2	15.9	-0.6	-8.6	-8.5	-18.7	卸売業	-13.3	-21.1	-14.4	-10.2	-1.8	-10.8	-12.2	-12.3	0.5	-4.8	-12.6	-14.8	-14.6	小売業	-26.6	-20.4	-21.7	-16.4	-19.0	-18.5	-21.0	-18.4	-12.6	-21.3	-21.0	-19.4	-28.0	サービス業	-3.8	-5.9	-11.7	-1.8	-13.2	-9.9	-7.9	6.3	4.2	-5.0	0.6	4.5	-7.2	建設業	2.5	0.4	-3.8	2.5	10.3	12.7	2.8	8.8	18.9	13.5	2.3	13.3	7.9	不動産業	8.4	7.8	6.7	13.3	18.1	10.7	12.3	16.2	14.7	8.8	13.0	3.9	7.3	近畿														総合	-3.0	-4.2	-3.6	-4.4	5.9	3.3	2.7	0.1	9.8	1.6	2.0	-4.3	-7.1	製造業	1.1	3.2	-0.3	1.0	15.0	12.3	11.4	5.5	18.0	4.1	1.5	-8.0	-8.6	卸売業	-13.0	-20.5	-16.1	-19.1	-7.0	-15.5	-9.3	-11.4	3.1	-12.2	-7.8	-14.5	-15.2	小売業	-22.9	-24.2	-12.7	-21.4	-12.6	-11.5	-16.3	-19.2	-11.3	-13.0	-14.2	-18.8	-22.7	サービス業	-2.4	-7.3	-3.8	-2.1	1.1	-2.1	-4.6	-7.7	5.3	-7.7	1.5	-3.4	-9.2	建設業	12.3	11.3	3.0	6.5	14.8	13.5	11.1	17.5	20.3	21.0	23.3	21.6	14.8	不動産業	8.2	6.3	12.8	9.9	16.8	18.5	19.2	15.2	10.3	21.2	14.1	9.0	4.9	中国														総合	-5.4	-12.3	-3.4	-8.1	0.8	-2.1	-3.1	-10.4	0.9	-2.4	0.9	-5.2	-7.4	製造業	-6.5	-8.8	2.4	-2.5	12.9	6.9	6.1	-10.5	4.3	2.5	3.8	-3.8	-12.4	卸売業	-4.1	-25.8	-19.6	-14.1	-4.3	-16.1	-20.0	-15.0	-6.1	-22.3	-9.3	-14.3	-14.0	小売業	-14.6	-30.5	-14.6	-30.0	-22.8	-23.7	-21.4	-34.3	-21.4	-22.2	-11.4	-26.9	-27.5	サービス業	-19.0	-27.3	-6.4	-14.7	-13.2	-10.4	-8.9	-20.8	3.7	-6.3	-6.4	-7.6	-6.1	建設業	7.1	11.6	1.0	-6.2	4.1	3.1	4.8	13.6	13.1	14.3	12.2	14.7	19.0	不動産業	8.5	8.9	16.9	21.1	15.8	27.3	16.7	8.1	14.5	22.6	19.4	10.9	6.5	四国														総合	-7.0	-12.4	-9.2	-10.4	-4.1	-8.5	-13.8	-5.7	1.8	-6.5	-7.8	-9.4	-5.4	製造業	3.0	-6.7	-10.3	-7.4	0.0	-7.5	-10.1	-6.9	1.5	-5.9	-1.5	3.0	-1.5	卸売業	-25.0	-30.8	-21.5	-21.5	-7.6	-18.2	-27.7	-1.5	-1.5	-17.9	-23.9	-26.9	-16.9	小売業	-25.0	-31.4	-23.2	-27.5	-15.9	-29.6	-23.5	-30.4	-19.7	-24.6	-22.1	-28.2	-22.9	サービス業	0.0	-10.3	-3.4	-15.5	-6.7	-16.7	-30.5	-12.1	1.7	-15.0	-6.7	-15.3	-3.3	建設業	-2.9	2.9	-1.4	7.2	2.9	13.4	-4.5	2.9	8.7	16.4	5.7	1.4	1.4	不動産業	0.0	0.0	12.5	2.1	0.0	12.8	17.4	22.9	29.8	12.5	-4.2	0.0	13.3	九州北部														総合	0.8	0.5	4.1	-0.8	6.9	6.1	2.3	1.3	5.1	4.6	3.6	2.1	2.3	製造業	5.3	2.9	1.8	-0.6	7.7	10.7	1.2	0.6	9.4	1.2	7.1	0.6	5.9	卸売業	1.3	5.3	17.6	8.2	18.1	8.2	6.8	-2.7	2.7	9.2	-1.4	-2.7	-1.3	小売業	-20.5	-17.6	-10.3	-22.2	-6.0	-20.0	-3.6	-11.6	-6.4	-11.4	-17.0	-11.0	-18.3	サービス業	-4.1	-20.3	4.1	-2.7	-2.8	-4.2	2.7	-1.3	-10.7	-8.2	6.9	-6.9	1.3	建設業	14.2	12.6	2.8	8.3	14.7	19.4	-1.0	13.6	13.6	20.2	13.2	21.1	20.7	不動産業	9.9	22.2	20.8	12.3	12.7	26.5	14.1	11.0	17.8	22.5	15.7	12.2	2.8	南九州														総合	1.7	2.7	0.1	4.3	9.4	3.0	2.0	1.6	10.6	1.1	5.0	-2.3	2.3	製造業	2.5	-0.5	-1.6	-4.8	7.8	-1.6	4.6	-3.0	7.2	-8.7	-5.8	-9.8	-4.9	卸売業	-5.5	-13.7	-8.0	-12.0	0.0	-8.2	-8.3	-9.1	10.6	-9.9	0.0	-2.9	-6.9	小売業	-18.4	-16.0	-11.1	-8.7	-3.8	-24.4	-17.6	-6.2	-4.7	-8.4	1.1	-16.3	-10.2	サービス業	3.9	8.2	2.8	16.8	4.5	11.0	0.9	3.3	12.1	-1.7	10.9	2.5	8.8	建設業	21.2	22.7	6.2	18.6	33.3	27.7	18.3	15.2	19.8	23.7	11.5	8.0	23.8	不動産業	6.7	18.4	18.8	27.0	13.2	20.5	15.5	16.2	26.7	20.5	27.1	15.8	8.1																																																																																																																
総合	-2.2	-12.2	-1.5	7.9	4.1	-7.4	-3.6	2.2	0.6	-9.3	-2.1	4.1	-2.5	製造業	0.6	-20.3	-4.9	6.1	7.0	-15.4	-1.2	5.8	8.1	-13.5	-2.8	4.3	2.7	卸売業	-7.3	-15.9	-9.9	6.8	-2.7	-17.2	-9.9	-6.7	-8.4	-15.1	-6.7	0.7	-4.7	小売業	-18.6	-20.6	-16.1	-11.9	-18.5	-11.9	-22.4	-13.5	-16.1	-18.3	-17.5	-4.0	-17.5	サービス業	-3.3	-13.5	0.0	9.9	1.9	-2.6	-9.0	-2.1	-11.1	-11.0	0.6	-6.4	-12.0	建設業	12.1	8.0	21.6	32.0	30.1	10.3	18.2	22.3	19.8	8.6	15.0	19.0	13.0	不動産業	9.1	7.1	4.1	-2.1	-2.1	2.0	4.1	0.0	8.7	2.0	2.2	16.4	0.0	東北														総合	-13.1	-24.5	-16.5	-13.9	-9.8	-17.9	-13.2	-13.0	-9.8	-20.0	-15.0	-16.9	-14.9	製造業	-15.5	-29.4	-11.9	-12.8	-1.0	-11.3	-9.6	-14.8	-8.7	-22.3	-14.0	-24.4	-19.0	卸売業	-16.5	-46.7	-32.5	-23.7	-28.1	-33.0	-19.7	-16.4	-17.9	-29.4	-25.0	-28.9	-31.9	小売業	-31.9	-35.4	-34.5	-32.9	-33.5	-35.2	-34.8	-31.1	-25.3	-34.2	-26.4	-26.7	-33.3	サービス業	-26.9	-35.1	-30.2	-21.3	-21.2	-36.3	-17.4	-18.0	-21.4	-22.7	-21.8	-15.5	-13.8	建設業	15.1	5.3	6.6	7.5	14.3	4.7	2.6	9.7	12.3	-0.7	-1.9	5.8	17.0	不動産業	5.7	12.9	5.7	5.6	2.9	-2.8	4.3	0.0	4.3	0.0	5.7	4.2	1.4	関東														総合	-10.7	-12.7	-8.1	-4.0	0.5	-1.2	-7.4	-6.1	4.2	-14.5	-8.4	-10.6	-17.3	製造業	-6.7	-6.2	-0.9	8.7	14.8	5.7	6.0	3.1	14.8	-16.4	-8.1	-16.0	-19.9	卸売業	-17.1	-21.5	-10.6	-15.5	-3.9	-6.1	-19.1	-11.7	-5.4	-18.0	-14.5	-21.1	-26.6	小売業	-28.5	-24.5	-23.1	-28.9	-25.7	-22.9	-32.7	-32.7	-19.4	-25.0	-15.3	-16.1	-28.4	サービス業	-12.0	-20.6	-13.6	-7.5	-9.1	-3.7	-15.7	-14.2	-0.9	-22.7	-9.7	-7.7	-15.1	建設業	0.0	-7.0	-8.9	-0.6	5.3	7.0	-3.3	0.6	9.0	-1.3	-3.9	10.1	1.4	不動産業	-2.5	-3.9	2.6	6.5	2.7	5.1	6.3	10.8	15.9	5.1	6.8	-5.1	-9.5	首都圏														総合	-8.1	-7.2	-5.5	-3.9	-1.7	-0.6	-2.6	-2.2	1.6	-1.4	-2.9	-2.7	-6.8	製造業	-6.9	-5.1	-4.2	-1.2	2.1	3.2	1.4	-0.9	4.9	-0.4	-1.0	-5.3	-10.7	卸売業	-14.4	-9.8	-10.1	-8.2	-3.8	-6.3	-7.9	-2.3	-0.2	-7.5	-7.7	-4.4	-8.9	小売業	-24.5	-24.1	-21.8	-22.6	-23.7	-17.7	-18.3	-21.0	-18.0	-18.6	-19.0	-17.0	-20.5	サービス業	-6.5	-12.1	-3.5	-4.7	-2.3	-2.5	-6.8	-2.8	-6.0	-2.7	-2.4	-2.3	-5.2	建設業	10.8	12.7	9.4	16.6	20.5	14.6	12.4	14.7	24.2	19.2	11.5	17.7	17.0	不動産業	3.1	6.9	8.5	4.8	3.1	12.6	9.9	10.1	13.5	12.2	9.3	9.1	0.3	北陸														総合	-4.8	-14.6	-8.1	-2.9	-1.9	-16.7	-2.3	0.9	7.7	-7.2	-11.0	-12.8	-14.4	製造業	-5.1	-14.7	-10.3	3.6	5.5	-13.4	-1.3	6.6	10.8	-3.8	-12.2	-18.4	-23.8	卸売業	-7.1	-12.9	-12.8	-17.6	-5.0	-25.3	1.0	1.0	1.1	-17.4	-18.3	-27.1	-14.0	小売業	-20.2	-37.1	-19.4	-24.8	-30.5	-32.7	-16.5	-21.9	-21.1	-20.0	-31.3	-23.7	-28.2	サービス業	-8.7	-15.9	-1.2	3.2	1.1	-31.9	-9.9	-3.6	9.8	-17.5	-18.6	-17.0	-29.2	建設業	4.6	-9.2	-5.9	6.6	10.7	-1.0	8.7	15.2	29.6	9.9	4.0	13.4	18.0	不動産業	12.2	10.6	10.6	8.6	0.0	5.7	4.3	0.0	13.6	4.3	18.6	9.1	12.1	東海														総合	-6.7	-7.6	-6.8	-1.8	3.2	-0.2	-0.7	0.9	8.5	-1.9	-6.7	-5.3	-11.8	製造業	-3.8	-3.7	-0.4	2.5	13.2	6.5	10.3	6.2	15.9	-0.6	-8.6	-8.5	-18.7	卸売業	-13.3	-21.1	-14.4	-10.2	-1.8	-10.8	-12.2	-12.3	0.5	-4.8	-12.6	-14.8	-14.6	小売業	-26.6	-20.4	-21.7	-16.4	-19.0	-18.5	-21.0	-18.4	-12.6	-21.3	-21.0	-19.4	-28.0	サービス業	-3.8	-5.9	-11.7	-1.8	-13.2	-9.9	-7.9	6.3	4.2	-5.0	0.6	4.5	-7.2	建設業	2.5	0.4	-3.8	2.5	10.3	12.7	2.8	8.8	18.9	13.5	2.3	13.3	7.9	不動産業	8.4	7.8	6.7	13.3	18.1	10.7	12.3	16.2	14.7	8.8	13.0	3.9	7.3	近畿														総合	-3.0	-4.2	-3.6	-4.4	5.9	3.3	2.7	0.1	9.8	1.6	2.0	-4.3	-7.1	製造業	1.1	3.2	-0.3	1.0	15.0	12.3	11.4	5.5	18.0	4.1	1.5	-8.0	-8.6	卸売業	-13.0	-20.5	-16.1	-19.1	-7.0	-15.5	-9.3	-11.4	3.1	-12.2	-7.8	-14.5	-15.2	小売業	-22.9	-24.2	-12.7	-21.4	-12.6	-11.5	-16.3	-19.2	-11.3	-13.0	-14.2	-18.8	-22.7	サービス業	-2.4	-7.3	-3.8	-2.1	1.1	-2.1	-4.6	-7.7	5.3	-7.7	1.5	-3.4	-9.2	建設業	12.3	11.3	3.0	6.5	14.8	13.5	11.1	17.5	20.3	21.0	23.3	21.6	14.8	不動産業	8.2	6.3	12.8	9.9	16.8	18.5	19.2	15.2	10.3	21.2	14.1	9.0	4.9	中国														総合	-5.4	-12.3	-3.4	-8.1	0.8	-2.1	-3.1	-10.4	0.9	-2.4	0.9	-5.2	-7.4	製造業	-6.5	-8.8	2.4	-2.5	12.9	6.9	6.1	-10.5	4.3	2.5	3.8	-3.8	-12.4	卸売業	-4.1	-25.8	-19.6	-14.1	-4.3	-16.1	-20.0	-15.0	-6.1	-22.3	-9.3	-14.3	-14.0	小売業	-14.6	-30.5	-14.6	-30.0	-22.8	-23.7	-21.4	-34.3	-21.4	-22.2	-11.4	-26.9	-27.5	サービス業	-19.0	-27.3	-6.4	-14.7	-13.2	-10.4	-8.9	-20.8	3.7	-6.3	-6.4	-7.6	-6.1	建設業	7.1	11.6	1.0	-6.2	4.1	3.1	4.8	13.6	13.1	14.3	12.2	14.7	19.0	不動産業	8.5	8.9	16.9	21.1	15.8	27.3	16.7	8.1	14.5	22.6	19.4	10.9	6.5	四国														総合	-7.0	-12.4	-9.2	-10.4	-4.1	-8.5	-13.8	-5.7	1.8	-6.5	-7.8	-9.4	-5.4	製造業	3.0	-6.7	-10.3	-7.4	0.0	-7.5	-10.1	-6.9	1.5	-5.9	-1.5	3.0	-1.5	卸売業	-25.0	-30.8	-21.5	-21.5	-7.6	-18.2	-27.7	-1.5	-1.5	-17.9	-23.9	-26.9	-16.9	小売業	-25.0	-31.4	-23.2	-27.5	-15.9	-29.6	-23.5	-30.4	-19.7	-24.6	-22.1	-28.2	-22.9	サービス業	0.0	-10.3	-3.4	-15.5	-6.7	-16.7	-30.5	-12.1	1.7	-15.0	-6.7	-15.3	-3.3	建設業	-2.9	2.9	-1.4	7.2	2.9	13.4	-4.5	2.9	8.7	16.4	5.7	1.4	1.4	不動産業	0.0	0.0	12.5	2.1	0.0	12.8	17.4	22.9	29.8	12.5	-4.2	0.0	13.3	九州北部														総合	0.8	0.5	4.1	-0.8	6.9	6.1	2.3	1.3	5.1	4.6	3.6	2.1	2.3	製造業	5.3	2.9	1.8	-0.6	7.7	10.7	1.2	0.6	9.4	1.2	7.1	0.6	5.9	卸売業	1.3	5.3	17.6	8.2	18.1	8.2	6.8	-2.7	2.7	9.2	-1.4	-2.7	-1.3	小売業	-20.5	-17.6	-10.3	-22.2	-6.0	-20.0	-3.6	-11.6	-6.4	-11.4	-17.0	-11.0	-18.3	サービス業	-4.1	-20.3	4.1	-2.7	-2.8	-4.2	2.7	-1.3	-10.7	-8.2	6.9	-6.9	1.3	建設業	14.2	12.6	2.8	8.3	14.7	19.4	-1.0	13.6	13.6	20.2	13.2	21.1	20.7	不動産業	9.9	22.2	20.8	12.3	12.7	26.5	14.1	11.0	17.8	22.5	15.7	12.2	2.8	南九州														総合	1.7	2.7	0.1	4.3	9.4	3.0	2.0	1.6	10.6	1.1	5.0	-2.3	2.3	製造業	2.5	-0.5	-1.6	-4.8	7.8	-1.6	4.6	-3.0	7.2	-8.7	-5.8	-9.8	-4.9	卸売業	-5.5	-13.7	-8.0	-12.0	0.0	-8.2	-8.3	-9.1	10.6	-9.9	0.0	-2.9	-6.9	小売業	-18.4	-16.0	-11.1	-8.7	-3.8	-24.4	-17.6	-6.2	-4.7	-8.4	1.1	-16.3	-10.2	サービス業	3.9	8.2	2.8	16.8	4.5	11.0	0.9	3.3	12.1	-1.7	10.9	2.5	8.8	建設業	21.2	22.7	6.2	18.6	33.3	27.7	18.3	15.2	19.8	23.7	11.5	8.0	23.8	不動産業	6.7	18.4	18.8	27.0	13.2	20.5	15.5	16.2	26.7	20.5	27.1	15.8	8.1																																																																																																																														
製造業	0.6	-20.3	-4.9	6.1	7.0	-15.4	-1.2	5.8	8.1	-13.5	-2.8	4.3	2.7	卸売業	-7.3	-15.9	-9.9	6.8	-2.7	-17.2	-9.9	-6.7	-8.4	-15.1	-6.7	0.7	-4.7	小売業	-18.6	-20.6	-16.1	-11.9	-18.5	-11.9	-22.4	-13.5	-16.1	-18.3	-17.5	-4.0	-17.5	サービス業	-3.3	-13.5	0.0	9.9	1.9	-2.6	-9.0	-2.1	-11.1	-11.0	0.6	-6.4	-12.0	建設業	12.1	8.0	21.6	32.0	30.1	10.3	18.2	22.3	19.8	8.6	15.0	19.0	13.0	不動産業	9.1	7.1	4.1	-2.1	-2.1	2.0	4.1	0.0	8.7	2.0	2.2	16.4	0.0	東北														総合	-13.1	-24.5	-16.5	-13.9	-9.8	-17.9	-13.2	-13.0	-9.8	-20.0	-15.0	-16.9	-14.9	製造業	-15.5	-29.4	-11.9	-12.8	-1.0	-11.3	-9.6	-14.8	-8.7	-22.3	-14.0	-24.4	-19.0	卸売業	-16.5	-46.7	-32.5	-23.7	-28.1	-33.0	-19.7	-16.4	-17.9	-29.4	-25.0	-28.9	-31.9	小売業	-31.9	-35.4	-34.5	-32.9	-33.5	-35.2	-34.8	-31.1	-25.3	-34.2	-26.4	-26.7	-33.3	サービス業	-26.9	-35.1	-30.2	-21.3	-21.2	-36.3	-17.4	-18.0	-21.4	-22.7	-21.8	-15.5	-13.8	建設業	15.1	5.3	6.6	7.5	14.3	4.7	2.6	9.7	12.3	-0.7	-1.9	5.8	17.0	不動産業	5.7	12.9	5.7	5.6	2.9	-2.8	4.3	0.0	4.3	0.0	5.7	4.2	1.4	関東														総合	-10.7	-12.7	-8.1	-4.0	0.5	-1.2	-7.4	-6.1	4.2	-14.5	-8.4	-10.6	-17.3	製造業	-6.7	-6.2	-0.9	8.7	14.8	5.7	6.0	3.1	14.8	-16.4	-8.1	-16.0	-19.9	卸売業	-17.1	-21.5	-10.6	-15.5	-3.9	-6.1	-19.1	-11.7	-5.4	-18.0	-14.5	-21.1	-26.6	小売業	-28.5	-24.5	-23.1	-28.9	-25.7	-22.9	-32.7	-32.7	-19.4	-25.0	-15.3	-16.1	-28.4	サービス業	-12.0	-20.6	-13.6	-7.5	-9.1	-3.7	-15.7	-14.2	-0.9	-22.7	-9.7	-7.7	-15.1	建設業	0.0	-7.0	-8.9	-0.6	5.3	7.0	-3.3	0.6	9.0	-1.3	-3.9	10.1	1.4	不動産業	-2.5	-3.9	2.6	6.5	2.7	5.1	6.3	10.8	15.9	5.1	6.8	-5.1	-9.5	首都圏														総合	-8.1	-7.2	-5.5	-3.9	-1.7	-0.6	-2.6	-2.2	1.6	-1.4	-2.9	-2.7	-6.8	製造業	-6.9	-5.1	-4.2	-1.2	2.1	3.2	1.4	-0.9	4.9	-0.4	-1.0	-5.3	-10.7	卸売業	-14.4	-9.8	-10.1	-8.2	-3.8	-6.3	-7.9	-2.3	-0.2	-7.5	-7.7	-4.4	-8.9	小売業	-24.5	-24.1	-21.8	-22.6	-23.7	-17.7	-18.3	-21.0	-18.0	-18.6	-19.0	-17.0	-20.5	サービス業	-6.5	-12.1	-3.5	-4.7	-2.3	-2.5	-6.8	-2.8	-6.0	-2.7	-2.4	-2.3	-5.2	建設業	10.8	12.7	9.4	16.6	20.5	14.6	12.4	14.7	24.2	19.2	11.5	17.7	17.0	不動産業	3.1	6.9	8.5	4.8	3.1	12.6	9.9	10.1	13.5	12.2	9.3	9.1	0.3	北陸														総合	-4.8	-14.6	-8.1	-2.9	-1.9	-16.7	-2.3	0.9	7.7	-7.2	-11.0	-12.8	-14.4	製造業	-5.1	-14.7	-10.3	3.6	5.5	-13.4	-1.3	6.6	10.8	-3.8	-12.2	-18.4	-23.8	卸売業	-7.1	-12.9	-12.8	-17.6	-5.0	-25.3	1.0	1.0	1.1	-17.4	-18.3	-27.1	-14.0	小売業	-20.2	-37.1	-19.4	-24.8	-30.5	-32.7	-16.5	-21.9	-21.1	-20.0	-31.3	-23.7	-28.2	サービス業	-8.7	-15.9	-1.2	3.2	1.1	-31.9	-9.9	-3.6	9.8	-17.5	-18.6	-17.0	-29.2	建設業	4.6	-9.2	-5.9	6.6	10.7	-1.0	8.7	15.2	29.6	9.9	4.0	13.4	18.0	不動産業	12.2	10.6	10.6	8.6	0.0	5.7	4.3	0.0	13.6	4.3	18.6	9.1	12.1	東海														総合	-6.7	-7.6	-6.8	-1.8	3.2	-0.2	-0.7	0.9	8.5	-1.9	-6.7	-5.3	-11.8	製造業	-3.8	-3.7	-0.4	2.5	13.2	6.5	10.3	6.2	15.9	-0.6	-8.6	-8.5	-18.7	卸売業	-13.3	-21.1	-14.4	-10.2	-1.8	-10.8	-12.2	-12.3	0.5	-4.8	-12.6	-14.8	-14.6	小売業	-26.6	-20.4	-21.7	-16.4	-19.0	-18.5	-21.0	-18.4	-12.6	-21.3	-21.0	-19.4	-28.0	サービス業	-3.8	-5.9	-11.7	-1.8	-13.2	-9.9	-7.9	6.3	4.2	-5.0	0.6	4.5	-7.2	建設業	2.5	0.4	-3.8	2.5	10.3	12.7	2.8	8.8	18.9	13.5	2.3	13.3	7.9	不動産業	8.4	7.8	6.7	13.3	18.1	10.7	12.3	16.2	14.7	8.8	13.0	3.9	7.3	近畿														総合	-3.0	-4.2	-3.6	-4.4	5.9	3.3	2.7	0.1	9.8	1.6	2.0	-4.3	-7.1	製造業	1.1	3.2	-0.3	1.0	15.0	12.3	11.4	5.5	18.0	4.1	1.5	-8.0	-8.6	卸売業	-13.0	-20.5	-16.1	-19.1	-7.0	-15.5	-9.3	-11.4	3.1	-12.2	-7.8	-14.5	-15.2	小売業	-22.9	-24.2	-12.7	-21.4	-12.6	-11.5	-16.3	-19.2	-11.3	-13.0	-14.2	-18.8	-22.7	サービス業	-2.4	-7.3	-3.8	-2.1	1.1	-2.1	-4.6	-7.7	5.3	-7.7	1.5	-3.4	-9.2	建設業	12.3	11.3	3.0	6.5	14.8	13.5	11.1	17.5	20.3	21.0	23.3	21.6	14.8	不動産業	8.2	6.3	12.8	9.9	16.8	18.5	19.2	15.2	10.3	21.2	14.1	9.0	4.9	中国														総合	-5.4	-12.3	-3.4	-8.1	0.8	-2.1	-3.1	-10.4	0.9	-2.4	0.9	-5.2	-7.4	製造業	-6.5	-8.8	2.4	-2.5	12.9	6.9	6.1	-10.5	4.3	2.5	3.8	-3.8	-12.4	卸売業	-4.1	-25.8	-19.6	-14.1	-4.3	-16.1	-20.0	-15.0	-6.1	-22.3	-9.3	-14.3	-14.0	小売業	-14.6	-30.5	-14.6	-30.0	-22.8	-23.7	-21.4	-34.3	-21.4	-22.2	-11.4	-26.9	-27.5	サービス業	-19.0	-27.3	-6.4	-14.7	-13.2	-10.4	-8.9	-20.8	3.7	-6.3	-6.4	-7.6	-6.1	建設業	7.1	11.6	1.0	-6.2	4.1	3.1	4.8	13.6	13.1	14.3	12.2	14.7	19.0	不動産業	8.5	8.9	16.9	21.1	15.8	27.3	16.7	8.1	14.5	22.6	19.4	10.9	6.5	四国														総合	-7.0	-12.4	-9.2	-10.4	-4.1	-8.5	-13.8	-5.7	1.8	-6.5	-7.8	-9.4	-5.4	製造業	3.0	-6.7	-10.3	-7.4	0.0	-7.5	-10.1	-6.9	1.5	-5.9	-1.5	3.0	-1.5	卸売業	-25.0	-30.8	-21.5	-21.5	-7.6	-18.2	-27.7	-1.5	-1.5	-17.9	-23.9	-26.9	-16.9	小売業	-25.0	-31.4	-23.2	-27.5	-15.9	-29.6	-23.5	-30.4	-19.7	-24.6	-22.1	-28.2	-22.9	サービス業	0.0	-10.3	-3.4	-15.5	-6.7	-16.7	-30.5	-12.1	1.7	-15.0	-6.7	-15.3	-3.3	建設業	-2.9	2.9	-1.4	7.2	2.9	13.4	-4.5	2.9	8.7	16.4	5.7	1.4	1.4	不動産業	0.0	0.0	12.5	2.1	0.0	12.8	17.4	22.9	29.8	12.5	-4.2	0.0	13.3	九州北部														総合	0.8	0.5	4.1	-0.8	6.9	6.1	2.3	1.3	5.1	4.6	3.6	2.1	2.3	製造業	5.3	2.9	1.8	-0.6	7.7	10.7	1.2	0.6	9.4	1.2	7.1	0.6	5.9	卸売業	1.3	5.3	17.6	8.2	18.1	8.2	6.8	-2.7	2.7	9.2	-1.4	-2.7	-1.3	小売業	-20.5	-17.6	-10.3	-22.2	-6.0	-20.0	-3.6	-11.6	-6.4	-11.4	-17.0	-11.0	-18.3	サービス業	-4.1	-20.3	4.1	-2.7	-2.8	-4.2	2.7	-1.3	-10.7	-8.2	6.9	-6.9	1.3	建設業	14.2	12.6	2.8	8.3	14.7	19.4	-1.0	13.6	13.6	20.2	13.2	21.1	20.7	不動産業	9.9	22.2	20.8	12.3	12.7	26.5	14.1	11.0	17.8	22.5	15.7	12.2	2.8	南九州														総合	1.7	2.7	0.1	4.3	9.4	3.0	2.0	1.6	10.6	1.1	5.0	-2.3	2.3	製造業	2.5	-0.5	-1.6	-4.8	7.8	-1.6	4.6	-3.0	7.2	-8.7	-5.8	-9.8	-4.9	卸売業	-5.5	-13.7	-8.0	-12.0	0.0	-8.2	-8.3	-9.1	10.6	-9.9	0.0	-2.9	-6.9	小売業	-18.4	-16.0	-11.1	-8.7	-3.8	-24.4	-17.6	-6.2	-4.7	-8.4	1.1	-16.3	-10.2	サービス業	3.9	8.2	2.8	16.8	4.5	11.0	0.9	3.3	12.1	-1.7	10.9	2.5	8.8	建設業	21.2	22.7	6.2	18.6	33.3	27.7	18.3	15.2	19.8	23.7	11.5	8.0	23.8	不動産業	6.7	18.4	18.8	27.0	13.2	20.5	15.5	16.2	26.7	20.5	27.1	15.8	8.1																																																																																																																																												
卸売業	-7.3	-15.9	-9.9	6.8	-2.7	-17.2	-9.9	-6.7	-8.4	-15.1	-6.7	0.7	-4.7	小売業	-18.6	-20.6	-16.1	-11.9	-18.5	-11.9	-22.4	-13.5	-16.1	-18.3	-17.5	-4.0	-17.5	サービス業	-3.3	-13.5	0.0	9.9	1.9	-2.6	-9.0	-2.1	-11.1	-11.0	0.6	-6.4	-12.0	建設業	12.1	8.0	21.6	32.0	30.1	10.3	18.2	22.3	19.8	8.6	15.0	19.0	13.0	不動産業	9.1	7.1	4.1	-2.1	-2.1	2.0	4.1	0.0	8.7	2.0	2.2	16.4	0.0	東北														総合	-13.1	-24.5	-16.5	-13.9	-9.8	-17.9	-13.2	-13.0	-9.8	-20.0	-15.0	-16.9	-14.9	製造業	-15.5	-29.4	-11.9	-12.8	-1.0	-11.3	-9.6	-14.8	-8.7	-22.3	-14.0	-24.4	-19.0	卸売業	-16.5	-46.7	-32.5	-23.7	-28.1	-33.0	-19.7	-16.4	-17.9	-29.4	-25.0	-28.9	-31.9	小売業	-31.9	-35.4	-34.5	-32.9	-33.5	-35.2	-34.8	-31.1	-25.3	-34.2	-26.4	-26.7	-33.3	サービス業	-26.9	-35.1	-30.2	-21.3	-21.2	-36.3	-17.4	-18.0	-21.4	-22.7	-21.8	-15.5	-13.8	建設業	15.1	5.3	6.6	7.5	14.3	4.7	2.6	9.7	12.3	-0.7	-1.9	5.8	17.0	不動産業	5.7	12.9	5.7	5.6	2.9	-2.8	4.3	0.0	4.3	0.0	5.7	4.2	1.4	関東														総合	-10.7	-12.7	-8.1	-4.0	0.5	-1.2	-7.4	-6.1	4.2	-14.5	-8.4	-10.6	-17.3	製造業	-6.7	-6.2	-0.9	8.7	14.8	5.7	6.0	3.1	14.8	-16.4	-8.1	-16.0	-19.9	卸売業	-17.1	-21.5	-10.6	-15.5	-3.9	-6.1	-19.1	-11.7	-5.4	-18.0	-14.5	-21.1	-26.6	小売業	-28.5	-24.5	-23.1	-28.9	-25.7	-22.9	-32.7	-32.7	-19.4	-25.0	-15.3	-16.1	-28.4	サービス業	-12.0	-20.6	-13.6	-7.5	-9.1	-3.7	-15.7	-14.2	-0.9	-22.7	-9.7	-7.7	-15.1	建設業	0.0	-7.0	-8.9	-0.6	5.3	7.0	-3.3	0.6	9.0	-1.3	-3.9	10.1	1.4	不動産業	-2.5	-3.9	2.6	6.5	2.7	5.1	6.3	10.8	15.9	5.1	6.8	-5.1	-9.5	首都圏														総合	-8.1	-7.2	-5.5	-3.9	-1.7	-0.6	-2.6	-2.2	1.6	-1.4	-2.9	-2.7	-6.8	製造業	-6.9	-5.1	-4.2	-1.2	2.1	3.2	1.4	-0.9	4.9	-0.4	-1.0	-5.3	-10.7	卸売業	-14.4	-9.8	-10.1	-8.2	-3.8	-6.3	-7.9	-2.3	-0.2	-7.5	-7.7	-4.4	-8.9	小売業	-24.5	-24.1	-21.8	-22.6	-23.7	-17.7	-18.3	-21.0	-18.0	-18.6	-19.0	-17.0	-20.5	サービス業	-6.5	-12.1	-3.5	-4.7	-2.3	-2.5	-6.8	-2.8	-6.0	-2.7	-2.4	-2.3	-5.2	建設業	10.8	12.7	9.4	16.6	20.5	14.6	12.4	14.7	24.2	19.2	11.5	17.7	17.0	不動産業	3.1	6.9	8.5	4.8	3.1	12.6	9.9	10.1	13.5	12.2	9.3	9.1	0.3	北陸														総合	-4.8	-14.6	-8.1	-2.9	-1.9	-16.7	-2.3	0.9	7.7	-7.2	-11.0	-12.8	-14.4	製造業	-5.1	-14.7	-10.3	3.6	5.5	-13.4	-1.3	6.6	10.8	-3.8	-12.2	-18.4	-23.8	卸売業	-7.1	-12.9	-12.8	-17.6	-5.0	-25.3	1.0	1.0	1.1	-17.4	-18.3	-27.1	-14.0	小売業	-20.2	-37.1	-19.4	-24.8	-30.5	-32.7	-16.5	-21.9	-21.1	-20.0	-31.3	-23.7	-28.2	サービス業	-8.7	-15.9	-1.2	3.2	1.1	-31.9	-9.9	-3.6	9.8	-17.5	-18.6	-17.0	-29.2	建設業	4.6	-9.2	-5.9	6.6	10.7	-1.0	8.7	15.2	29.6	9.9	4.0	13.4	18.0	不動産業	12.2	10.6	10.6	8.6	0.0	5.7	4.3	0.0	13.6	4.3	18.6	9.1	12.1	東海														総合	-6.7	-7.6	-6.8	-1.8	3.2	-0.2	-0.7	0.9	8.5	-1.9	-6.7	-5.3	-11.8	製造業	-3.8	-3.7	-0.4	2.5	13.2	6.5	10.3	6.2	15.9	-0.6	-8.6	-8.5	-18.7	卸売業	-13.3	-21.1	-14.4	-10.2	-1.8	-10.8	-12.2	-12.3	0.5	-4.8	-12.6	-14.8	-14.6	小売業	-26.6	-20.4	-21.7	-16.4	-19.0	-18.5	-21.0	-18.4	-12.6	-21.3	-21.0	-19.4	-28.0	サービス業	-3.8	-5.9	-11.7	-1.8	-13.2	-9.9	-7.9	6.3	4.2	-5.0	0.6	4.5	-7.2	建設業	2.5	0.4	-3.8	2.5	10.3	12.7	2.8	8.8	18.9	13.5	2.3	13.3	7.9	不動産業	8.4	7.8	6.7	13.3	18.1	10.7	12.3	16.2	14.7	8.8	13.0	3.9	7.3	近畿														総合	-3.0	-4.2	-3.6	-4.4	5.9	3.3	2.7	0.1	9.8	1.6	2.0	-4.3	-7.1	製造業	1.1	3.2	-0.3	1.0	15.0	12.3	11.4	5.5	18.0	4.1	1.5	-8.0	-8.6	卸売業	-13.0	-20.5	-16.1	-19.1	-7.0	-15.5	-9.3	-11.4	3.1	-12.2	-7.8	-14.5	-15.2	小売業	-22.9	-24.2	-12.7	-21.4	-12.6	-11.5	-16.3	-19.2	-11.3	-13.0	-14.2	-18.8	-22.7	サービス業	-2.4	-7.3	-3.8	-2.1	1.1	-2.1	-4.6	-7.7	5.3	-7.7	1.5	-3.4	-9.2	建設業	12.3	11.3	3.0	6.5	14.8	13.5	11.1	17.5	20.3	21.0	23.3	21.6	14.8	不動産業	8.2	6.3	12.8	9.9	16.8	18.5	19.2	15.2	10.3	21.2	14.1	9.0	4.9	中国														総合	-5.4	-12.3	-3.4	-8.1	0.8	-2.1	-3.1	-10.4	0.9	-2.4	0.9	-5.2	-7.4	製造業	-6.5	-8.8	2.4	-2.5	12.9	6.9	6.1	-10.5	4.3	2.5	3.8	-3.8	-12.4	卸売業	-4.1	-25.8	-19.6	-14.1	-4.3	-16.1	-20.0	-15.0	-6.1	-22.3	-9.3	-14.3	-14.0	小売業	-14.6	-30.5	-14.6	-30.0	-22.8	-23.7	-21.4	-34.3	-21.4	-22.2	-11.4	-26.9	-27.5	サービス業	-19.0	-27.3	-6.4	-14.7	-13.2	-10.4	-8.9	-20.8	3.7	-6.3	-6.4	-7.6	-6.1	建設業	7.1	11.6	1.0	-6.2	4.1	3.1	4.8	13.6	13.1	14.3	12.2	14.7	19.0	不動産業	8.5	8.9	16.9	21.1	15.8	27.3	16.7	8.1	14.5	22.6	19.4	10.9	6.5	四国														総合	-7.0	-12.4	-9.2	-10.4	-4.1	-8.5	-13.8	-5.7	1.8	-6.5	-7.8	-9.4	-5.4	製造業	3.0	-6.7	-10.3	-7.4	0.0	-7.5	-10.1	-6.9	1.5	-5.9	-1.5	3.0	-1.5	卸売業	-25.0	-30.8	-21.5	-21.5	-7.6	-18.2	-27.7	-1.5	-1.5	-17.9	-23.9	-26.9	-16.9	小売業	-25.0	-31.4	-23.2	-27.5	-15.9	-29.6	-23.5	-30.4	-19.7	-24.6	-22.1	-28.2	-22.9	サービス業	0.0	-10.3	-3.4	-15.5	-6.7	-16.7	-30.5	-12.1	1.7	-15.0	-6.7	-15.3	-3.3	建設業	-2.9	2.9	-1.4	7.2	2.9	13.4	-4.5	2.9	8.7	16.4	5.7	1.4	1.4	不動産業	0.0	0.0	12.5	2.1	0.0	12.8	17.4	22.9	29.8	12.5	-4.2	0.0	13.3	九州北部														総合	0.8	0.5	4.1	-0.8	6.9	6.1	2.3	1.3	5.1	4.6	3.6	2.1	2.3	製造業	5.3	2.9	1.8	-0.6	7.7	10.7	1.2	0.6	9.4	1.2	7.1	0.6	5.9	卸売業	1.3	5.3	17.6	8.2	18.1	8.2	6.8	-2.7	2.7	9.2	-1.4	-2.7	-1.3	小売業	-20.5	-17.6	-10.3	-22.2	-6.0	-20.0	-3.6	-11.6	-6.4	-11.4	-17.0	-11.0	-18.3	サービス業	-4.1	-20.3	4.1	-2.7	-2.8	-4.2	2.7	-1.3	-10.7	-8.2	6.9	-6.9	1.3	建設業	14.2	12.6	2.8	8.3	14.7	19.4	-1.0	13.6	13.6	20.2	13.2	21.1	20.7	不動産業	9.9	22.2	20.8	12.3	12.7	26.5	14.1	11.0	17.8	22.5	15.7	12.2	2.8	南九州														総合	1.7	2.7	0.1	4.3	9.4	3.0	2.0	1.6	10.6	1.1	5.0	-2.3	2.3	製造業	2.5	-0.5	-1.6	-4.8	7.8	-1.6	4.6	-3.0	7.2	-8.7	-5.8	-9.8	-4.9	卸売業	-5.5	-13.7	-8.0	-12.0	0.0	-8.2	-8.3	-9.1	10.6	-9.9	0.0	-2.9	-6.9	小売業	-18.4	-16.0	-11.1	-8.7	-3.8	-24.4	-17.6	-6.2	-4.7	-8.4	1.1	-16.3	-10.2	サービス業	3.9	8.2	2.8	16.8	4.5	11.0	0.9	3.3	12.1	-1.7	10.9	2.5	8.8	建設業	21.2	22.7	6.2	18.6	33.3	27.7	18.3	15.2	19.8	23.7	11.5	8.0	23.8	不動産業	6.7	18.4	18.8	27.0	13.2	20.5	15.5	16.2	26.7	20.5	27.1	15.8	8.1																																																																																																																																																										
小売業	-18.6	-20.6	-16.1	-11.9	-18.5	-11.9	-22.4	-13.5	-16.1	-18.3	-17.5	-4.0	-17.5	サービス業	-3.3	-13.5	0.0	9.9	1.9	-2.6	-9.0	-2.1	-11.1	-11.0	0.6	-6.4	-12.0	建設業	12.1	8.0	21.6	32.0	30.1	10.3	18.2	22.3	19.8	8.6	15.0	19.0	13.0	不動産業	9.1	7.1	4.1	-2.1	-2.1	2.0	4.1	0.0	8.7	2.0	2.2	16.4	0.0	東北														総合	-13.1	-24.5	-16.5	-13.9	-9.8	-17.9	-13.2	-13.0	-9.8	-20.0	-15.0	-16.9	-14.9	製造業	-15.5	-29.4	-11.9	-12.8	-1.0	-11.3	-9.6	-14.8	-8.7	-22.3	-14.0	-24.4	-19.0	卸売業	-16.5	-46.7	-32.5	-23.7	-28.1	-33.0	-19.7	-16.4	-17.9	-29.4	-25.0	-28.9	-31.9	小売業	-31.9	-35.4	-34.5	-32.9	-33.5	-35.2	-34.8	-31.1	-25.3	-34.2	-26.4	-26.7	-33.3	サービス業	-26.9	-35.1	-30.2	-21.3	-21.2	-36.3	-17.4	-18.0	-21.4	-22.7	-21.8	-15.5	-13.8	建設業	15.1	5.3	6.6	7.5	14.3	4.7	2.6	9.7	12.3	-0.7	-1.9	5.8	17.0	不動産業	5.7	12.9	5.7	5.6	2.9	-2.8	4.3	0.0	4.3	0.0	5.7	4.2	1.4	関東														総合	-10.7	-12.7	-8.1	-4.0	0.5	-1.2	-7.4	-6.1	4.2	-14.5	-8.4	-10.6	-17.3	製造業	-6.7	-6.2	-0.9	8.7	14.8	5.7	6.0	3.1	14.8	-16.4	-8.1	-16.0	-19.9	卸売業	-17.1	-21.5	-10.6	-15.5	-3.9	-6.1	-19.1	-11.7	-5.4	-18.0	-14.5	-21.1	-26.6	小売業	-28.5	-24.5	-23.1	-28.9	-25.7	-22.9	-32.7	-32.7	-19.4	-25.0	-15.3	-16.1	-28.4	サービス業	-12.0	-20.6	-13.6	-7.5	-9.1	-3.7	-15.7	-14.2	-0.9	-22.7	-9.7	-7.7	-15.1	建設業	0.0	-7.0	-8.9	-0.6	5.3	7.0	-3.3	0.6	9.0	-1.3	-3.9	10.1	1.4	不動産業	-2.5	-3.9	2.6	6.5	2.7	5.1	6.3	10.8	15.9	5.1	6.8	-5.1	-9.5	首都圏														総合	-8.1	-7.2	-5.5	-3.9	-1.7	-0.6	-2.6	-2.2	1.6	-1.4	-2.9	-2.7	-6.8	製造業	-6.9	-5.1	-4.2	-1.2	2.1	3.2	1.4	-0.9	4.9	-0.4	-1.0	-5.3	-10.7	卸売業	-14.4	-9.8	-10.1	-8.2	-3.8	-6.3	-7.9	-2.3	-0.2	-7.5	-7.7	-4.4	-8.9	小売業	-24.5	-24.1	-21.8	-22.6	-23.7	-17.7	-18.3	-21.0	-18.0	-18.6	-19.0	-17.0	-20.5	サービス業	-6.5	-12.1	-3.5	-4.7	-2.3	-2.5	-6.8	-2.8	-6.0	-2.7	-2.4	-2.3	-5.2	建設業	10.8	12.7	9.4	16.6	20.5	14.6	12.4	14.7	24.2	19.2	11.5	17.7	17.0	不動産業	3.1	6.9	8.5	4.8	3.1	12.6	9.9	10.1	13.5	12.2	9.3	9.1	0.3	北陸														総合	-4.8	-14.6	-8.1	-2.9	-1.9	-16.7	-2.3	0.9	7.7	-7.2	-11.0	-12.8	-14.4	製造業	-5.1	-14.7	-10.3	3.6	5.5	-13.4	-1.3	6.6	10.8	-3.8	-12.2	-18.4	-23.8	卸売業	-7.1	-12.9	-12.8	-17.6	-5.0	-25.3	1.0	1.0	1.1	-17.4	-18.3	-27.1	-14.0	小売業	-20.2	-37.1	-19.4	-24.8	-30.5	-32.7	-16.5	-21.9	-21.1	-20.0	-31.3	-23.7	-28.2	サービス業	-8.7	-15.9	-1.2	3.2	1.1	-31.9	-9.9	-3.6	9.8	-17.5	-18.6	-17.0	-29.2	建設業	4.6	-9.2	-5.9	6.6	10.7	-1.0	8.7	15.2	29.6	9.9	4.0	13.4	18.0	不動産業	12.2	10.6	10.6	8.6	0.0	5.7	4.3	0.0	13.6	4.3	18.6	9.1	12.1	東海														総合	-6.7	-7.6	-6.8	-1.8	3.2	-0.2	-0.7	0.9	8.5	-1.9	-6.7	-5.3	-11.8	製造業	-3.8	-3.7	-0.4	2.5	13.2	6.5	10.3	6.2	15.9	-0.6	-8.6	-8.5	-18.7	卸売業	-13.3	-21.1	-14.4	-10.2	-1.8	-10.8	-12.2	-12.3	0.5	-4.8	-12.6	-14.8	-14.6	小売業	-26.6	-20.4	-21.7	-16.4	-19.0	-18.5	-21.0	-18.4	-12.6	-21.3	-21.0	-19.4	-28.0	サービス業	-3.8	-5.9	-11.7	-1.8	-13.2	-9.9	-7.9	6.3	4.2	-5.0	0.6	4.5	-7.2	建設業	2.5	0.4	-3.8	2.5	10.3	12.7	2.8	8.8	18.9	13.5	2.3	13.3	7.9	不動産業	8.4	7.8	6.7	13.3	18.1	10.7	12.3	16.2	14.7	8.8	13.0	3.9	7.3	近畿														総合	-3.0	-4.2	-3.6	-4.4	5.9	3.3	2.7	0.1	9.8	1.6	2.0	-4.3	-7.1	製造業	1.1	3.2	-0.3	1.0	15.0	12.3	11.4	5.5	18.0	4.1	1.5	-8.0	-8.6	卸売業	-13.0	-20.5	-16.1	-19.1	-7.0	-15.5	-9.3	-11.4	3.1	-12.2	-7.8	-14.5	-15.2	小売業	-22.9	-24.2	-12.7	-21.4	-12.6	-11.5	-16.3	-19.2	-11.3	-13.0	-14.2	-18.8	-22.7	サービス業	-2.4	-7.3	-3.8	-2.1	1.1	-2.1	-4.6	-7.7	5.3	-7.7	1.5	-3.4	-9.2	建設業	12.3	11.3	3.0	6.5	14.8	13.5	11.1	17.5	20.3	21.0	23.3	21.6	14.8	不動産業	8.2	6.3	12.8	9.9	16.8	18.5	19.2	15.2	10.3	21.2	14.1	9.0	4.9	中国														総合	-5.4	-12.3	-3.4	-8.1	0.8	-2.1	-3.1	-10.4	0.9	-2.4	0.9	-5.2	-7.4	製造業	-6.5	-8.8	2.4	-2.5	12.9	6.9	6.1	-10.5	4.3	2.5	3.8	-3.8	-12.4	卸売業	-4.1	-25.8	-19.6	-14.1	-4.3	-16.1	-20.0	-15.0	-6.1	-22.3	-9.3	-14.3	-14.0	小売業	-14.6	-30.5	-14.6	-30.0	-22.8	-23.7	-21.4	-34.3	-21.4	-22.2	-11.4	-26.9	-27.5	サービス業	-19.0	-27.3	-6.4	-14.7	-13.2	-10.4	-8.9	-20.8	3.7	-6.3	-6.4	-7.6	-6.1	建設業	7.1	11.6	1.0	-6.2	4.1	3.1	4.8	13.6	13.1	14.3	12.2	14.7	19.0	不動産業	8.5	8.9	16.9	21.1	15.8	27.3	16.7	8.1	14.5	22.6	19.4	10.9	6.5	四国														総合	-7.0	-12.4	-9.2	-10.4	-4.1	-8.5	-13.8	-5.7	1.8	-6.5	-7.8	-9.4	-5.4	製造業	3.0	-6.7	-10.3	-7.4	0.0	-7.5	-10.1	-6.9	1.5	-5.9	-1.5	3.0	-1.5	卸売業	-25.0	-30.8	-21.5	-21.5	-7.6	-18.2	-27.7	-1.5	-1.5	-17.9	-23.9	-26.9	-16.9	小売業	-25.0	-31.4	-23.2	-27.5	-15.9	-29.6	-23.5	-30.4	-19.7	-24.6	-22.1	-28.2	-22.9	サービス業	0.0	-10.3	-3.4	-15.5	-6.7	-16.7	-30.5	-12.1	1.7	-15.0	-6.7	-15.3	-3.3	建設業	-2.9	2.9	-1.4	7.2	2.9	13.4	-4.5	2.9	8.7	16.4	5.7	1.4	1.4	不動産業	0.0	0.0	12.5	2.1	0.0	12.8	17.4	22.9	29.8	12.5	-4.2	0.0	13.3	九州北部														総合	0.8	0.5	4.1	-0.8	6.9	6.1	2.3	1.3	5.1	4.6	3.6	2.1	2.3	製造業	5.3	2.9	1.8	-0.6	7.7	10.7	1.2	0.6	9.4	1.2	7.1	0.6	5.9	卸売業	1.3	5.3	17.6	8.2	18.1	8.2	6.8	-2.7	2.7	9.2	-1.4	-2.7	-1.3	小売業	-20.5	-17.6	-10.3	-22.2	-6.0	-20.0	-3.6	-11.6	-6.4	-11.4	-17.0	-11.0	-18.3	サービス業	-4.1	-20.3	4.1	-2.7	-2.8	-4.2	2.7	-1.3	-10.7	-8.2	6.9	-6.9	1.3	建設業	14.2	12.6	2.8	8.3	14.7	19.4	-1.0	13.6	13.6	20.2	13.2	21.1	20.7	不動産業	9.9	22.2	20.8	12.3	12.7	26.5	14.1	11.0	17.8	22.5	15.7	12.2	2.8	南九州														総合	1.7	2.7	0.1	4.3	9.4	3.0	2.0	1.6	10.6	1.1	5.0	-2.3	2.3	製造業	2.5	-0.5	-1.6	-4.8	7.8	-1.6	4.6	-3.0	7.2	-8.7	-5.8	-9.8	-4.9	卸売業	-5.5	-13.7	-8.0	-12.0	0.0	-8.2	-8.3	-9.1	10.6	-9.9	0.0	-2.9	-6.9	小売業	-18.4	-16.0	-11.1	-8.7	-3.8	-24.4	-17.6	-6.2	-4.7	-8.4	1.1	-16.3	-10.2	サービス業	3.9	8.2	2.8	16.8	4.5	11.0	0.9	3.3	12.1	-1.7	10.9	2.5	8.8	建設業	21.2	22.7	6.2	18.6	33.3	27.7	18.3	15.2	19.8	23.7	11.5	8.0	23.8	不動産業	6.7	18.4	18.8	27.0	13.2	20.5	15.5	16.2	26.7	20.5	27.1	15.8	8.1																																																																																																																																																																								
サービス業	-3.3	-13.5	0.0	9.9	1.9	-2.6	-9.0	-2.1	-11.1	-11.0	0.6	-6.4	-12.0	建設業	12.1	8.0	21.6	32.0	30.1	10.3	18.2	22.3	19.8	8.6	15.0	19.0	13.0	不動産業	9.1	7.1	4.1	-2.1	-2.1	2.0	4.1	0.0	8.7	2.0	2.2	16.4	0.0	東北														総合	-13.1	-24.5	-16.5	-13.9	-9.8	-17.9	-13.2	-13.0	-9.8	-20.0	-15.0	-16.9	-14.9	製造業	-15.5	-29.4	-11.9	-12.8	-1.0	-11.3	-9.6	-14.8	-8.7	-22.3	-14.0	-24.4	-19.0	卸売業	-16.5	-46.7	-32.5	-23.7	-28.1	-33.0	-19.7	-16.4	-17.9	-29.4	-25.0	-28.9	-31.9	小売業	-31.9	-35.4	-34.5	-32.9	-33.5	-35.2	-34.8	-31.1	-25.3	-34.2	-26.4	-26.7	-33.3	サービス業	-26.9	-35.1	-30.2	-21.3	-21.2	-36.3	-17.4	-18.0	-21.4	-22.7	-21.8	-15.5	-13.8	建設業	15.1	5.3	6.6	7.5	14.3	4.7	2.6	9.7	12.3	-0.7	-1.9	5.8	17.0	不動産業	5.7	12.9	5.7	5.6	2.9	-2.8	4.3	0.0	4.3	0.0	5.7	4.2	1.4	関東														総合	-10.7	-12.7	-8.1	-4.0	0.5	-1.2	-7.4	-6.1	4.2	-14.5	-8.4	-10.6	-17.3	製造業	-6.7	-6.2	-0.9	8.7	14.8	5.7	6.0	3.1	14.8	-16.4	-8.1	-16.0	-19.9	卸売業	-17.1	-21.5	-10.6	-15.5	-3.9	-6.1	-19.1	-11.7	-5.4	-18.0	-14.5	-21.1	-26.6	小売業	-28.5	-24.5	-23.1	-28.9	-25.7	-22.9	-32.7	-32.7	-19.4	-25.0	-15.3	-16.1	-28.4	サービス業	-12.0	-20.6	-13.6	-7.5	-9.1	-3.7	-15.7	-14.2	-0.9	-22.7	-9.7	-7.7	-15.1	建設業	0.0	-7.0	-8.9	-0.6	5.3	7.0	-3.3	0.6	9.0	-1.3	-3.9	10.1	1.4	不動産業	-2.5	-3.9	2.6	6.5	2.7	5.1	6.3	10.8	15.9	5.1	6.8	-5.1	-9.5	首都圏														総合	-8.1	-7.2	-5.5	-3.9	-1.7	-0.6	-2.6	-2.2	1.6	-1.4	-2.9	-2.7	-6.8	製造業	-6.9	-5.1	-4.2	-1.2	2.1	3.2	1.4	-0.9	4.9	-0.4	-1.0	-5.3	-10.7	卸売業	-14.4	-9.8	-10.1	-8.2	-3.8	-6.3	-7.9	-2.3	-0.2	-7.5	-7.7	-4.4	-8.9	小売業	-24.5	-24.1	-21.8	-22.6	-23.7	-17.7	-18.3	-21.0	-18.0	-18.6	-19.0	-17.0	-20.5	サービス業	-6.5	-12.1	-3.5	-4.7	-2.3	-2.5	-6.8	-2.8	-6.0	-2.7	-2.4	-2.3	-5.2	建設業	10.8	12.7	9.4	16.6	20.5	14.6	12.4	14.7	24.2	19.2	11.5	17.7	17.0	不動産業	3.1	6.9	8.5	4.8	3.1	12.6	9.9	10.1	13.5	12.2	9.3	9.1	0.3	北陸														総合	-4.8	-14.6	-8.1	-2.9	-1.9	-16.7	-2.3	0.9	7.7	-7.2	-11.0	-12.8	-14.4	製造業	-5.1	-14.7	-10.3	3.6	5.5	-13.4	-1.3	6.6	10.8	-3.8	-12.2	-18.4	-23.8	卸売業	-7.1	-12.9	-12.8	-17.6	-5.0	-25.3	1.0	1.0	1.1	-17.4	-18.3	-27.1	-14.0	小売業	-20.2	-37.1	-19.4	-24.8	-30.5	-32.7	-16.5	-21.9	-21.1	-20.0	-31.3	-23.7	-28.2	サービス業	-8.7	-15.9	-1.2	3.2	1.1	-31.9	-9.9	-3.6	9.8	-17.5	-18.6	-17.0	-29.2	建設業	4.6	-9.2	-5.9	6.6	10.7	-1.0	8.7	15.2	29.6	9.9	4.0	13.4	18.0	不動産業	12.2	10.6	10.6	8.6	0.0	5.7	4.3	0.0	13.6	4.3	18.6	9.1	12.1	東海														総合	-6.7	-7.6	-6.8	-1.8	3.2	-0.2	-0.7	0.9	8.5	-1.9	-6.7	-5.3	-11.8	製造業	-3.8	-3.7	-0.4	2.5	13.2	6.5	10.3	6.2	15.9	-0.6	-8.6	-8.5	-18.7	卸売業	-13.3	-21.1	-14.4	-10.2	-1.8	-10.8	-12.2	-12.3	0.5	-4.8	-12.6	-14.8	-14.6	小売業	-26.6	-20.4	-21.7	-16.4	-19.0	-18.5	-21.0	-18.4	-12.6	-21.3	-21.0	-19.4	-28.0	サービス業	-3.8	-5.9	-11.7	-1.8	-13.2	-9.9	-7.9	6.3	4.2	-5.0	0.6	4.5	-7.2	建設業	2.5	0.4	-3.8	2.5	10.3	12.7	2.8	8.8	18.9	13.5	2.3	13.3	7.9	不動産業	8.4	7.8	6.7	13.3	18.1	10.7	12.3	16.2	14.7	8.8	13.0	3.9	7.3	近畿														総合	-3.0	-4.2	-3.6	-4.4	5.9	3.3	2.7	0.1	9.8	1.6	2.0	-4.3	-7.1	製造業	1.1	3.2	-0.3	1.0	15.0	12.3	11.4	5.5	18.0	4.1	1.5	-8.0	-8.6	卸売業	-13.0	-20.5	-16.1	-19.1	-7.0	-15.5	-9.3	-11.4	3.1	-12.2	-7.8	-14.5	-15.2	小売業	-22.9	-24.2	-12.7	-21.4	-12.6	-11.5	-16.3	-19.2	-11.3	-13.0	-14.2	-18.8	-22.7	サービス業	-2.4	-7.3	-3.8	-2.1	1.1	-2.1	-4.6	-7.7	5.3	-7.7	1.5	-3.4	-9.2	建設業	12.3	11.3	3.0	6.5	14.8	13.5	11.1	17.5	20.3	21.0	23.3	21.6	14.8	不動産業	8.2	6.3	12.8	9.9	16.8	18.5	19.2	15.2	10.3	21.2	14.1	9.0	4.9	中国														総合	-5.4	-12.3	-3.4	-8.1	0.8	-2.1	-3.1	-10.4	0.9	-2.4	0.9	-5.2	-7.4	製造業	-6.5	-8.8	2.4	-2.5	12.9	6.9	6.1	-10.5	4.3	2.5	3.8	-3.8	-12.4	卸売業	-4.1	-25.8	-19.6	-14.1	-4.3	-16.1	-20.0	-15.0	-6.1	-22.3	-9.3	-14.3	-14.0	小売業	-14.6	-30.5	-14.6	-30.0	-22.8	-23.7	-21.4	-34.3	-21.4	-22.2	-11.4	-26.9	-27.5	サービス業	-19.0	-27.3	-6.4	-14.7	-13.2	-10.4	-8.9	-20.8	3.7	-6.3	-6.4	-7.6	-6.1	建設業	7.1	11.6	1.0	-6.2	4.1	3.1	4.8	13.6	13.1	14.3	12.2	14.7	19.0	不動産業	8.5	8.9	16.9	21.1	15.8	27.3	16.7	8.1	14.5	22.6	19.4	10.9	6.5	四国														総合	-7.0	-12.4	-9.2	-10.4	-4.1	-8.5	-13.8	-5.7	1.8	-6.5	-7.8	-9.4	-5.4	製造業	3.0	-6.7	-10.3	-7.4	0.0	-7.5	-10.1	-6.9	1.5	-5.9	-1.5	3.0	-1.5	卸売業	-25.0	-30.8	-21.5	-21.5	-7.6	-18.2	-27.7	-1.5	-1.5	-17.9	-23.9	-26.9	-16.9	小売業	-25.0	-31.4	-23.2	-27.5	-15.9	-29.6	-23.5	-30.4	-19.7	-24.6	-22.1	-28.2	-22.9	サービス業	0.0	-10.3	-3.4	-15.5	-6.7	-16.7	-30.5	-12.1	1.7	-15.0	-6.7	-15.3	-3.3	建設業	-2.9	2.9	-1.4	7.2	2.9	13.4	-4.5	2.9	8.7	16.4	5.7	1.4	1.4	不動産業	0.0	0.0	12.5	2.1	0.0	12.8	17.4	22.9	29.8	12.5	-4.2	0.0	13.3	九州北部														総合	0.8	0.5	4.1	-0.8	6.9	6.1	2.3	1.3	5.1	4.6	3.6	2.1	2.3	製造業	5.3	2.9	1.8	-0.6	7.7	10.7	1.2	0.6	9.4	1.2	7.1	0.6	5.9	卸売業	1.3	5.3	17.6	8.2	18.1	8.2	6.8	-2.7	2.7	9.2	-1.4	-2.7	-1.3	小売業	-20.5	-17.6	-10.3	-22.2	-6.0	-20.0	-3.6	-11.6	-6.4	-11.4	-17.0	-11.0	-18.3	サービス業	-4.1	-20.3	4.1	-2.7	-2.8	-4.2	2.7	-1.3	-10.7	-8.2	6.9	-6.9	1.3	建設業	14.2	12.6	2.8	8.3	14.7	19.4	-1.0	13.6	13.6	20.2	13.2	21.1	20.7	不動産業	9.9	22.2	20.8	12.3	12.7	26.5	14.1	11.0	17.8	22.5	15.7	12.2	2.8	南九州														総合	1.7	2.7	0.1	4.3	9.4	3.0	2.0	1.6	10.6	1.1	5.0	-2.3	2.3	製造業	2.5	-0.5	-1.6	-4.8	7.8	-1.6	4.6	-3.0	7.2	-8.7	-5.8	-9.8	-4.9	卸売業	-5.5	-13.7	-8.0	-12.0	0.0	-8.2	-8.3	-9.1	10.6	-9.9	0.0	-2.9	-6.9	小売業	-18.4	-16.0	-11.1	-8.7	-3.8	-24.4	-17.6	-6.2	-4.7	-8.4	1.1	-16.3	-10.2	サービス業	3.9	8.2	2.8	16.8	4.5	11.0	0.9	3.3	12.1	-1.7	10.9	2.5	8.8	建設業	21.2	22.7	6.2	18.6	33.3	27.7	18.3	15.2	19.8	23.7	11.5	8.0	23.8	不動産業	6.7	18.4	18.8	27.0	13.2	20.5	15.5	16.2	26.7	20.5	27.1	15.8	8.1																																																																																																																																																																																						
建設業	12.1	8.0	21.6	32.0	30.1	10.3	18.2	22.3	19.8	8.6	15.0	19.0	13.0	不動産業	9.1	7.1	4.1	-2.1	-2.1	2.0	4.1	0.0	8.7	2.0	2.2	16.4	0.0	東北														総合	-13.1	-24.5	-16.5	-13.9	-9.8	-17.9	-13.2	-13.0	-9.8	-20.0	-15.0	-16.9	-14.9	製造業	-15.5	-29.4	-11.9	-12.8	-1.0	-11.3	-9.6	-14.8	-8.7	-22.3	-14.0	-24.4	-19.0	卸売業	-16.5	-46.7	-32.5	-23.7	-28.1	-33.0	-19.7	-16.4	-17.9	-29.4	-25.0	-28.9	-31.9	小売業	-31.9	-35.4	-34.5	-32.9	-33.5	-35.2	-34.8	-31.1	-25.3	-34.2	-26.4	-26.7	-33.3	サービス業	-26.9	-35.1	-30.2	-21.3	-21.2	-36.3	-17.4	-18.0	-21.4	-22.7	-21.8	-15.5	-13.8	建設業	15.1	5.3	6.6	7.5	14.3	4.7	2.6	9.7	12.3	-0.7	-1.9	5.8	17.0	不動産業	5.7	12.9	5.7	5.6	2.9	-2.8	4.3	0.0	4.3	0.0	5.7	4.2	1.4	関東														総合	-10.7	-12.7	-8.1	-4.0	0.5	-1.2	-7.4	-6.1	4.2	-14.5	-8.4	-10.6	-17.3	製造業	-6.7	-6.2	-0.9	8.7	14.8	5.7	6.0	3.1	14.8	-16.4	-8.1	-16.0	-19.9	卸売業	-17.1	-21.5	-10.6	-15.5	-3.9	-6.1	-19.1	-11.7	-5.4	-18.0	-14.5	-21.1	-26.6	小売業	-28.5	-24.5	-23.1	-28.9	-25.7	-22.9	-32.7	-32.7	-19.4	-25.0	-15.3	-16.1	-28.4	サービス業	-12.0	-20.6	-13.6	-7.5	-9.1	-3.7	-15.7	-14.2	-0.9	-22.7	-9.7	-7.7	-15.1	建設業	0.0	-7.0	-8.9	-0.6	5.3	7.0	-3.3	0.6	9.0	-1.3	-3.9	10.1	1.4	不動産業	-2.5	-3.9	2.6	6.5	2.7	5.1	6.3	10.8	15.9	5.1	6.8	-5.1	-9.5	首都圏														総合	-8.1	-7.2	-5.5	-3.9	-1.7	-0.6	-2.6	-2.2	1.6	-1.4	-2.9	-2.7	-6.8	製造業	-6.9	-5.1	-4.2	-1.2	2.1	3.2	1.4	-0.9	4.9	-0.4	-1.0	-5.3	-10.7	卸売業	-14.4	-9.8	-10.1	-8.2	-3.8	-6.3	-7.9	-2.3	-0.2	-7.5	-7.7	-4.4	-8.9	小売業	-24.5	-24.1	-21.8	-22.6	-23.7	-17.7	-18.3	-21.0	-18.0	-18.6	-19.0	-17.0	-20.5	サービス業	-6.5	-12.1	-3.5	-4.7	-2.3	-2.5	-6.8	-2.8	-6.0	-2.7	-2.4	-2.3	-5.2	建設業	10.8	12.7	9.4	16.6	20.5	14.6	12.4	14.7	24.2	19.2	11.5	17.7	17.0	不動産業	3.1	6.9	8.5	4.8	3.1	12.6	9.9	10.1	13.5	12.2	9.3	9.1	0.3	北陸														総合	-4.8	-14.6	-8.1	-2.9	-1.9	-16.7	-2.3	0.9	7.7	-7.2	-11.0	-12.8	-14.4	製造業	-5.1	-14.7	-10.3	3.6	5.5	-13.4	-1.3	6.6	10.8	-3.8	-12.2	-18.4	-23.8	卸売業	-7.1	-12.9	-12.8	-17.6	-5.0	-25.3	1.0	1.0	1.1	-17.4	-18.3	-27.1	-14.0	小売業	-20.2	-37.1	-19.4	-24.8	-30.5	-32.7	-16.5	-21.9	-21.1	-20.0	-31.3	-23.7	-28.2	サービス業	-8.7	-15.9	-1.2	3.2	1.1	-31.9	-9.9	-3.6	9.8	-17.5	-18.6	-17.0	-29.2	建設業	4.6	-9.2	-5.9	6.6	10.7	-1.0	8.7	15.2	29.6	9.9	4.0	13.4	18.0	不動産業	12.2	10.6	10.6	8.6	0.0	5.7	4.3	0.0	13.6	4.3	18.6	9.1	12.1	東海														総合	-6.7	-7.6	-6.8	-1.8	3.2	-0.2	-0.7	0.9	8.5	-1.9	-6.7	-5.3	-11.8	製造業	-3.8	-3.7	-0.4	2.5	13.2	6.5	10.3	6.2	15.9	-0.6	-8.6	-8.5	-18.7	卸売業	-13.3	-21.1	-14.4	-10.2	-1.8	-10.8	-12.2	-12.3	0.5	-4.8	-12.6	-14.8	-14.6	小売業	-26.6	-20.4	-21.7	-16.4	-19.0	-18.5	-21.0	-18.4	-12.6	-21.3	-21.0	-19.4	-28.0	サービス業	-3.8	-5.9	-11.7	-1.8	-13.2	-9.9	-7.9	6.3	4.2	-5.0	0.6	4.5	-7.2	建設業	2.5	0.4	-3.8	2.5	10.3	12.7	2.8	8.8	18.9	13.5	2.3	13.3	7.9	不動産業	8.4	7.8	6.7	13.3	18.1	10.7	12.3	16.2	14.7	8.8	13.0	3.9	7.3	近畿														総合	-3.0	-4.2	-3.6	-4.4	5.9	3.3	2.7	0.1	9.8	1.6	2.0	-4.3	-7.1	製造業	1.1	3.2	-0.3	1.0	15.0	12.3	11.4	5.5	18.0	4.1	1.5	-8.0	-8.6	卸売業	-13.0	-20.5	-16.1	-19.1	-7.0	-15.5	-9.3	-11.4	3.1	-12.2	-7.8	-14.5	-15.2	小売業	-22.9	-24.2	-12.7	-21.4	-12.6	-11.5	-16.3	-19.2	-11.3	-13.0	-14.2	-18.8	-22.7	サービス業	-2.4	-7.3	-3.8	-2.1	1.1	-2.1	-4.6	-7.7	5.3	-7.7	1.5	-3.4	-9.2	建設業	12.3	11.3	3.0	6.5	14.8	13.5	11.1	17.5	20.3	21.0	23.3	21.6	14.8	不動産業	8.2	6.3	12.8	9.9	16.8	18.5	19.2	15.2	10.3	21.2	14.1	9.0	4.9	中国														総合	-5.4	-12.3	-3.4	-8.1	0.8	-2.1	-3.1	-10.4	0.9	-2.4	0.9	-5.2	-7.4	製造業	-6.5	-8.8	2.4	-2.5	12.9	6.9	6.1	-10.5	4.3	2.5	3.8	-3.8	-12.4	卸売業	-4.1	-25.8	-19.6	-14.1	-4.3	-16.1	-20.0	-15.0	-6.1	-22.3	-9.3	-14.3	-14.0	小売業	-14.6	-30.5	-14.6	-30.0	-22.8	-23.7	-21.4	-34.3	-21.4	-22.2	-11.4	-26.9	-27.5	サービス業	-19.0	-27.3	-6.4	-14.7	-13.2	-10.4	-8.9	-20.8	3.7	-6.3	-6.4	-7.6	-6.1	建設業	7.1	11.6	1.0	-6.2	4.1	3.1	4.8	13.6	13.1	14.3	12.2	14.7	19.0	不動産業	8.5	8.9	16.9	21.1	15.8	27.3	16.7	8.1	14.5	22.6	19.4	10.9	6.5	四国														総合	-7.0	-12.4	-9.2	-10.4	-4.1	-8.5	-13.8	-5.7	1.8	-6.5	-7.8	-9.4	-5.4	製造業	3.0	-6.7	-10.3	-7.4	0.0	-7.5	-10.1	-6.9	1.5	-5.9	-1.5	3.0	-1.5	卸売業	-25.0	-30.8	-21.5	-21.5	-7.6	-18.2	-27.7	-1.5	-1.5	-17.9	-23.9	-26.9	-16.9	小売業	-25.0	-31.4	-23.2	-27.5	-15.9	-29.6	-23.5	-30.4	-19.7	-24.6	-22.1	-28.2	-22.9	サービス業	0.0	-10.3	-3.4	-15.5	-6.7	-16.7	-30.5	-12.1	1.7	-15.0	-6.7	-15.3	-3.3	建設業	-2.9	2.9	-1.4	7.2	2.9	13.4	-4.5	2.9	8.7	16.4	5.7	1.4	1.4	不動産業	0.0	0.0	12.5	2.1	0.0	12.8	17.4	22.9	29.8	12.5	-4.2	0.0	13.3	九州北部														総合	0.8	0.5	4.1	-0.8	6.9	6.1	2.3	1.3	5.1	4.6	3.6	2.1	2.3	製造業	5.3	2.9	1.8	-0.6	7.7	10.7	1.2	0.6	9.4	1.2	7.1	0.6	5.9	卸売業	1.3	5.3	17.6	8.2	18.1	8.2	6.8	-2.7	2.7	9.2	-1.4	-2.7	-1.3	小売業	-20.5	-17.6	-10.3	-22.2	-6.0	-20.0	-3.6	-11.6	-6.4	-11.4	-17.0	-11.0	-18.3	サービス業	-4.1	-20.3	4.1	-2.7	-2.8	-4.2	2.7	-1.3	-10.7	-8.2	6.9	-6.9	1.3	建設業	14.2	12.6	2.8	8.3	14.7	19.4	-1.0	13.6	13.6	20.2	13.2	21.1	20.7	不動産業	9.9	22.2	20.8	12.3	12.7	26.5	14.1	11.0	17.8	22.5	15.7	12.2	2.8	南九州														総合	1.7	2.7	0.1	4.3	9.4	3.0	2.0	1.6	10.6	1.1	5.0	-2.3	2.3	製造業	2.5	-0.5	-1.6	-4.8	7.8	-1.6	4.6	-3.0	7.2	-8.7	-5.8	-9.8	-4.9	卸売業	-5.5	-13.7	-8.0	-12.0	0.0	-8.2	-8.3	-9.1	10.6	-9.9	0.0	-2.9	-6.9	小売業	-18.4	-16.0	-11.1	-8.7	-3.8	-24.4	-17.6	-6.2	-4.7	-8.4	1.1	-16.3	-10.2	サービス業	3.9	8.2	2.8	16.8	4.5	11.0	0.9	3.3	12.1	-1.7	10.9	2.5	8.8	建設業	21.2	22.7	6.2	18.6	33.3	27.7	18.3	15.2	19.8	23.7	11.5	8.0	23.8	不動産業	6.7	18.4	18.8	27.0	13.2	20.5	15.5	16.2	26.7	20.5	27.1	15.8	8.1																																																																																																																																																																																																				
不動産業	9.1	7.1	4.1	-2.1	-2.1	2.0	4.1	0.0	8.7	2.0	2.2	16.4	0.0	東北														総合	-13.1	-24.5	-16.5	-13.9	-9.8	-17.9	-13.2	-13.0	-9.8	-20.0	-15.0	-16.9	-14.9	製造業	-15.5	-29.4	-11.9	-12.8	-1.0	-11.3	-9.6	-14.8	-8.7	-22.3	-14.0	-24.4	-19.0	卸売業	-16.5	-46.7	-32.5	-23.7	-28.1	-33.0	-19.7	-16.4	-17.9	-29.4	-25.0	-28.9	-31.9	小売業	-31.9	-35.4	-34.5	-32.9	-33.5	-35.2	-34.8	-31.1	-25.3	-34.2	-26.4	-26.7	-33.3	サービス業	-26.9	-35.1	-30.2	-21.3	-21.2	-36.3	-17.4	-18.0	-21.4	-22.7	-21.8	-15.5	-13.8	建設業	15.1	5.3	6.6	7.5	14.3	4.7	2.6	9.7	12.3	-0.7	-1.9	5.8	17.0	不動産業	5.7	12.9	5.7	5.6	2.9	-2.8	4.3	0.0	4.3	0.0	5.7	4.2	1.4	関東														総合	-10.7	-12.7	-8.1	-4.0	0.5	-1.2	-7.4	-6.1	4.2	-14.5	-8.4	-10.6	-17.3	製造業	-6.7	-6.2	-0.9	8.7	14.8	5.7	6.0	3.1	14.8	-16.4	-8.1	-16.0	-19.9	卸売業	-17.1	-21.5	-10.6	-15.5	-3.9	-6.1	-19.1	-11.7	-5.4	-18.0	-14.5	-21.1	-26.6	小売業	-28.5	-24.5	-23.1	-28.9	-25.7	-22.9	-32.7	-32.7	-19.4	-25.0	-15.3	-16.1	-28.4	サービス業	-12.0	-20.6	-13.6	-7.5	-9.1	-3.7	-15.7	-14.2	-0.9	-22.7	-9.7	-7.7	-15.1	建設業	0.0	-7.0	-8.9	-0.6	5.3	7.0	-3.3	0.6	9.0	-1.3	-3.9	10.1	1.4	不動産業	-2.5	-3.9	2.6	6.5	2.7	5.1	6.3	10.8	15.9	5.1	6.8	-5.1	-9.5	首都圏														総合	-8.1	-7.2	-5.5	-3.9	-1.7	-0.6	-2.6	-2.2	1.6	-1.4	-2.9	-2.7	-6.8	製造業	-6.9	-5.1	-4.2	-1.2	2.1	3.2	1.4	-0.9	4.9	-0.4	-1.0	-5.3	-10.7	卸売業	-14.4	-9.8	-10.1	-8.2	-3.8	-6.3	-7.9	-2.3	-0.2	-7.5	-7.7	-4.4	-8.9	小売業	-24.5	-24.1	-21.8	-22.6	-23.7	-17.7	-18.3	-21.0	-18.0	-18.6	-19.0	-17.0	-20.5	サービス業	-6.5	-12.1	-3.5	-4.7	-2.3	-2.5	-6.8	-2.8	-6.0	-2.7	-2.4	-2.3	-5.2	建設業	10.8	12.7	9.4	16.6	20.5	14.6	12.4	14.7	24.2	19.2	11.5	17.7	17.0	不動産業	3.1	6.9	8.5	4.8	3.1	12.6	9.9	10.1	13.5	12.2	9.3	9.1	0.3	北陸														総合	-4.8	-14.6	-8.1	-2.9	-1.9	-16.7	-2.3	0.9	7.7	-7.2	-11.0	-12.8	-14.4	製造業	-5.1	-14.7	-10.3	3.6	5.5	-13.4	-1.3	6.6	10.8	-3.8	-12.2	-18.4	-23.8	卸売業	-7.1	-12.9	-12.8	-17.6	-5.0	-25.3	1.0	1.0	1.1	-17.4	-18.3	-27.1	-14.0	小売業	-20.2	-37.1	-19.4	-24.8	-30.5	-32.7	-16.5	-21.9	-21.1	-20.0	-31.3	-23.7	-28.2	サービス業	-8.7	-15.9	-1.2	3.2	1.1	-31.9	-9.9	-3.6	9.8	-17.5	-18.6	-17.0	-29.2	建設業	4.6	-9.2	-5.9	6.6	10.7	-1.0	8.7	15.2	29.6	9.9	4.0	13.4	18.0	不動産業	12.2	10.6	10.6	8.6	0.0	5.7	4.3	0.0	13.6	4.3	18.6	9.1	12.1	東海														総合	-6.7	-7.6	-6.8	-1.8	3.2	-0.2	-0.7	0.9	8.5	-1.9	-6.7	-5.3	-11.8	製造業	-3.8	-3.7	-0.4	2.5	13.2	6.5	10.3	6.2	15.9	-0.6	-8.6	-8.5	-18.7	卸売業	-13.3	-21.1	-14.4	-10.2	-1.8	-10.8	-12.2	-12.3	0.5	-4.8	-12.6	-14.8	-14.6	小売業	-26.6	-20.4	-21.7	-16.4	-19.0	-18.5	-21.0	-18.4	-12.6	-21.3	-21.0	-19.4	-28.0	サービス業	-3.8	-5.9	-11.7	-1.8	-13.2	-9.9	-7.9	6.3	4.2	-5.0	0.6	4.5	-7.2	建設業	2.5	0.4	-3.8	2.5	10.3	12.7	2.8	8.8	18.9	13.5	2.3	13.3	7.9	不動産業	8.4	7.8	6.7	13.3	18.1	10.7	12.3	16.2	14.7	8.8	13.0	3.9	7.3	近畿														総合	-3.0	-4.2	-3.6	-4.4	5.9	3.3	2.7	0.1	9.8	1.6	2.0	-4.3	-7.1	製造業	1.1	3.2	-0.3	1.0	15.0	12.3	11.4	5.5	18.0	4.1	1.5	-8.0	-8.6	卸売業	-13.0	-20.5	-16.1	-19.1	-7.0	-15.5	-9.3	-11.4	3.1	-12.2	-7.8	-14.5	-15.2	小売業	-22.9	-24.2	-12.7	-21.4	-12.6	-11.5	-16.3	-19.2	-11.3	-13.0	-14.2	-18.8	-22.7	サービス業	-2.4	-7.3	-3.8	-2.1	1.1	-2.1	-4.6	-7.7	5.3	-7.7	1.5	-3.4	-9.2	建設業	12.3	11.3	3.0	6.5	14.8	13.5	11.1	17.5	20.3	21.0	23.3	21.6	14.8	不動産業	8.2	6.3	12.8	9.9	16.8	18.5	19.2	15.2	10.3	21.2	14.1	9.0	4.9	中国														総合	-5.4	-12.3	-3.4	-8.1	0.8	-2.1	-3.1	-10.4	0.9	-2.4	0.9	-5.2	-7.4	製造業	-6.5	-8.8	2.4	-2.5	12.9	6.9	6.1	-10.5	4.3	2.5	3.8	-3.8	-12.4	卸売業	-4.1	-25.8	-19.6	-14.1	-4.3	-16.1	-20.0	-15.0	-6.1	-22.3	-9.3	-14.3	-14.0	小売業	-14.6	-30.5	-14.6	-30.0	-22.8	-23.7	-21.4	-34.3	-21.4	-22.2	-11.4	-26.9	-27.5	サービス業	-19.0	-27.3	-6.4	-14.7	-13.2	-10.4	-8.9	-20.8	3.7	-6.3	-6.4	-7.6	-6.1	建設業	7.1	11.6	1.0	-6.2	4.1	3.1	4.8	13.6	13.1	14.3	12.2	14.7	19.0	不動産業	8.5	8.9	16.9	21.1	15.8	27.3	16.7	8.1	14.5	22.6	19.4	10.9	6.5	四国														総合	-7.0	-12.4	-9.2	-10.4	-4.1	-8.5	-13.8	-5.7	1.8	-6.5	-7.8	-9.4	-5.4	製造業	3.0	-6.7	-10.3	-7.4	0.0	-7.5	-10.1	-6.9	1.5	-5.9	-1.5	3.0	-1.5	卸売業	-25.0	-30.8	-21.5	-21.5	-7.6	-18.2	-27.7	-1.5	-1.5	-17.9	-23.9	-26.9	-16.9	小売業	-25.0	-31.4	-23.2	-27.5	-15.9	-29.6	-23.5	-30.4	-19.7	-24.6	-22.1	-28.2	-22.9	サービス業	0.0	-10.3	-3.4	-15.5	-6.7	-16.7	-30.5	-12.1	1.7	-15.0	-6.7	-15.3	-3.3	建設業	-2.9	2.9	-1.4	7.2	2.9	13.4	-4.5	2.9	8.7	16.4	5.7	1.4	1.4	不動産業	0.0	0.0	12.5	2.1	0.0	12.8	17.4	22.9	29.8	12.5	-4.2	0.0	13.3	九州北部														総合	0.8	0.5	4.1	-0.8	6.9	6.1	2.3	1.3	5.1	4.6	3.6	2.1	2.3	製造業	5.3	2.9	1.8	-0.6	7.7	10.7	1.2	0.6	9.4	1.2	7.1	0.6	5.9	卸売業	1.3	5.3	17.6	8.2	18.1	8.2	6.8	-2.7	2.7	9.2	-1.4	-2.7	-1.3	小売業	-20.5	-17.6	-10.3	-22.2	-6.0	-20.0	-3.6	-11.6	-6.4	-11.4	-17.0	-11.0	-18.3	サービス業	-4.1	-20.3	4.1	-2.7	-2.8	-4.2	2.7	-1.3	-10.7	-8.2	6.9	-6.9	1.3	建設業	14.2	12.6	2.8	8.3	14.7	19.4	-1.0	13.6	13.6	20.2	13.2	21.1	20.7	不動産業	9.9	22.2	20.8	12.3	12.7	26.5	14.1	11.0	17.8	22.5	15.7	12.2	2.8	南九州														総合	1.7	2.7	0.1	4.3	9.4	3.0	2.0	1.6	10.6	1.1	5.0	-2.3	2.3	製造業	2.5	-0.5	-1.6	-4.8	7.8	-1.6	4.6	-3.0	7.2	-8.7	-5.8	-9.8	-4.9	卸売業	-5.5	-13.7	-8.0	-12.0	0.0	-8.2	-8.3	-9.1	10.6	-9.9	0.0	-2.9	-6.9	小売業	-18.4	-16.0	-11.1	-8.7	-3.8	-24.4	-17.6	-6.2	-4.7	-8.4	1.1	-16.3	-10.2	サービス業	3.9	8.2	2.8	16.8	4.5	11.0	0.9	3.3	12.1	-1.7	10.9	2.5	8.8	建設業	21.2	22.7	6.2	18.6	33.3	27.7	18.3	15.2	19.8	23.7	11.5	8.0	23.8	不動産業	6.7	18.4	18.8	27.0	13.2	20.5	15.5	16.2	26.7	20.5	27.1	15.8	8.1																																																																																																																																																																																																																		
東北														総合	-13.1	-24.5	-16.5	-13.9	-9.8	-17.9	-13.2	-13.0	-9.8	-20.0	-15.0	-16.9	-14.9	製造業	-15.5	-29.4	-11.9	-12.8	-1.0	-11.3	-9.6	-14.8	-8.7	-22.3	-14.0	-24.4	-19.0	卸売業	-16.5	-46.7	-32.5	-23.7	-28.1	-33.0	-19.7	-16.4	-17.9	-29.4	-25.0	-28.9	-31.9	小売業	-31.9	-35.4	-34.5	-32.9	-33.5	-35.2	-34.8	-31.1	-25.3	-34.2	-26.4	-26.7	-33.3	サービス業	-26.9	-35.1	-30.2	-21.3	-21.2	-36.3	-17.4	-18.0	-21.4	-22.7	-21.8	-15.5	-13.8	建設業	15.1	5.3	6.6	7.5	14.3	4.7	2.6	9.7	12.3	-0.7	-1.9	5.8	17.0	不動産業	5.7	12.9	5.7	5.6	2.9	-2.8	4.3	0.0	4.3	0.0	5.7	4.2	1.4	関東														総合	-10.7	-12.7	-8.1	-4.0	0.5	-1.2	-7.4	-6.1	4.2	-14.5	-8.4	-10.6	-17.3	製造業	-6.7	-6.2	-0.9	8.7	14.8	5.7	6.0	3.1	14.8	-16.4	-8.1	-16.0	-19.9	卸売業	-17.1	-21.5	-10.6	-15.5	-3.9	-6.1	-19.1	-11.7	-5.4	-18.0	-14.5	-21.1	-26.6	小売業	-28.5	-24.5	-23.1	-28.9	-25.7	-22.9	-32.7	-32.7	-19.4	-25.0	-15.3	-16.1	-28.4	サービス業	-12.0	-20.6	-13.6	-7.5	-9.1	-3.7	-15.7	-14.2	-0.9	-22.7	-9.7	-7.7	-15.1	建設業	0.0	-7.0	-8.9	-0.6	5.3	7.0	-3.3	0.6	9.0	-1.3	-3.9	10.1	1.4	不動産業	-2.5	-3.9	2.6	6.5	2.7	5.1	6.3	10.8	15.9	5.1	6.8	-5.1	-9.5	首都圏														総合	-8.1	-7.2	-5.5	-3.9	-1.7	-0.6	-2.6	-2.2	1.6	-1.4	-2.9	-2.7	-6.8	製造業	-6.9	-5.1	-4.2	-1.2	2.1	3.2	1.4	-0.9	4.9	-0.4	-1.0	-5.3	-10.7	卸売業	-14.4	-9.8	-10.1	-8.2	-3.8	-6.3	-7.9	-2.3	-0.2	-7.5	-7.7	-4.4	-8.9	小売業	-24.5	-24.1	-21.8	-22.6	-23.7	-17.7	-18.3	-21.0	-18.0	-18.6	-19.0	-17.0	-20.5	サービス業	-6.5	-12.1	-3.5	-4.7	-2.3	-2.5	-6.8	-2.8	-6.0	-2.7	-2.4	-2.3	-5.2	建設業	10.8	12.7	9.4	16.6	20.5	14.6	12.4	14.7	24.2	19.2	11.5	17.7	17.0	不動産業	3.1	6.9	8.5	4.8	3.1	12.6	9.9	10.1	13.5	12.2	9.3	9.1	0.3	北陸														総合	-4.8	-14.6	-8.1	-2.9	-1.9	-16.7	-2.3	0.9	7.7	-7.2	-11.0	-12.8	-14.4	製造業	-5.1	-14.7	-10.3	3.6	5.5	-13.4	-1.3	6.6	10.8	-3.8	-12.2	-18.4	-23.8	卸売業	-7.1	-12.9	-12.8	-17.6	-5.0	-25.3	1.0	1.0	1.1	-17.4	-18.3	-27.1	-14.0	小売業	-20.2	-37.1	-19.4	-24.8	-30.5	-32.7	-16.5	-21.9	-21.1	-20.0	-31.3	-23.7	-28.2	サービス業	-8.7	-15.9	-1.2	3.2	1.1	-31.9	-9.9	-3.6	9.8	-17.5	-18.6	-17.0	-29.2	建設業	4.6	-9.2	-5.9	6.6	10.7	-1.0	8.7	15.2	29.6	9.9	4.0	13.4	18.0	不動産業	12.2	10.6	10.6	8.6	0.0	5.7	4.3	0.0	13.6	4.3	18.6	9.1	12.1	東海														総合	-6.7	-7.6	-6.8	-1.8	3.2	-0.2	-0.7	0.9	8.5	-1.9	-6.7	-5.3	-11.8	製造業	-3.8	-3.7	-0.4	2.5	13.2	6.5	10.3	6.2	15.9	-0.6	-8.6	-8.5	-18.7	卸売業	-13.3	-21.1	-14.4	-10.2	-1.8	-10.8	-12.2	-12.3	0.5	-4.8	-12.6	-14.8	-14.6	小売業	-26.6	-20.4	-21.7	-16.4	-19.0	-18.5	-21.0	-18.4	-12.6	-21.3	-21.0	-19.4	-28.0	サービス業	-3.8	-5.9	-11.7	-1.8	-13.2	-9.9	-7.9	6.3	4.2	-5.0	0.6	4.5	-7.2	建設業	2.5	0.4	-3.8	2.5	10.3	12.7	2.8	8.8	18.9	13.5	2.3	13.3	7.9	不動産業	8.4	7.8	6.7	13.3	18.1	10.7	12.3	16.2	14.7	8.8	13.0	3.9	7.3	近畿														総合	-3.0	-4.2	-3.6	-4.4	5.9	3.3	2.7	0.1	9.8	1.6	2.0	-4.3	-7.1	製造業	1.1	3.2	-0.3	1.0	15.0	12.3	11.4	5.5	18.0	4.1	1.5	-8.0	-8.6	卸売業	-13.0	-20.5	-16.1	-19.1	-7.0	-15.5	-9.3	-11.4	3.1	-12.2	-7.8	-14.5	-15.2	小売業	-22.9	-24.2	-12.7	-21.4	-12.6	-11.5	-16.3	-19.2	-11.3	-13.0	-14.2	-18.8	-22.7	サービス業	-2.4	-7.3	-3.8	-2.1	1.1	-2.1	-4.6	-7.7	5.3	-7.7	1.5	-3.4	-9.2	建設業	12.3	11.3	3.0	6.5	14.8	13.5	11.1	17.5	20.3	21.0	23.3	21.6	14.8	不動産業	8.2	6.3	12.8	9.9	16.8	18.5	19.2	15.2	10.3	21.2	14.1	9.0	4.9	中国														総合	-5.4	-12.3	-3.4	-8.1	0.8	-2.1	-3.1	-10.4	0.9	-2.4	0.9	-5.2	-7.4	製造業	-6.5	-8.8	2.4	-2.5	12.9	6.9	6.1	-10.5	4.3	2.5	3.8	-3.8	-12.4	卸売業	-4.1	-25.8	-19.6	-14.1	-4.3	-16.1	-20.0	-15.0	-6.1	-22.3	-9.3	-14.3	-14.0	小売業	-14.6	-30.5	-14.6	-30.0	-22.8	-23.7	-21.4	-34.3	-21.4	-22.2	-11.4	-26.9	-27.5	サービス業	-19.0	-27.3	-6.4	-14.7	-13.2	-10.4	-8.9	-20.8	3.7	-6.3	-6.4	-7.6	-6.1	建設業	7.1	11.6	1.0	-6.2	4.1	3.1	4.8	13.6	13.1	14.3	12.2	14.7	19.0	不動産業	8.5	8.9	16.9	21.1	15.8	27.3	16.7	8.1	14.5	22.6	19.4	10.9	6.5	四国														総合	-7.0	-12.4	-9.2	-10.4	-4.1	-8.5	-13.8	-5.7	1.8	-6.5	-7.8	-9.4	-5.4	製造業	3.0	-6.7	-10.3	-7.4	0.0	-7.5	-10.1	-6.9	1.5	-5.9	-1.5	3.0	-1.5	卸売業	-25.0	-30.8	-21.5	-21.5	-7.6	-18.2	-27.7	-1.5	-1.5	-17.9	-23.9	-26.9	-16.9	小売業	-25.0	-31.4	-23.2	-27.5	-15.9	-29.6	-23.5	-30.4	-19.7	-24.6	-22.1	-28.2	-22.9	サービス業	0.0	-10.3	-3.4	-15.5	-6.7	-16.7	-30.5	-12.1	1.7	-15.0	-6.7	-15.3	-3.3	建設業	-2.9	2.9	-1.4	7.2	2.9	13.4	-4.5	2.9	8.7	16.4	5.7	1.4	1.4	不動産業	0.0	0.0	12.5	2.1	0.0	12.8	17.4	22.9	29.8	12.5	-4.2	0.0	13.3	九州北部														総合	0.8	0.5	4.1	-0.8	6.9	6.1	2.3	1.3	5.1	4.6	3.6	2.1	2.3	製造業	5.3	2.9	1.8	-0.6	7.7	10.7	1.2	0.6	9.4	1.2	7.1	0.6	5.9	卸売業	1.3	5.3	17.6	8.2	18.1	8.2	6.8	-2.7	2.7	9.2	-1.4	-2.7	-1.3	小売業	-20.5	-17.6	-10.3	-22.2	-6.0	-20.0	-3.6	-11.6	-6.4	-11.4	-17.0	-11.0	-18.3	サービス業	-4.1	-20.3	4.1	-2.7	-2.8	-4.2	2.7	-1.3	-10.7	-8.2	6.9	-6.9	1.3	建設業	14.2	12.6	2.8	8.3	14.7	19.4	-1.0	13.6	13.6	20.2	13.2	21.1	20.7	不動産業	9.9	22.2	20.8	12.3	12.7	26.5	14.1	11.0	17.8	22.5	15.7	12.2	2.8	南九州														総合	1.7	2.7	0.1	4.3	9.4	3.0	2.0	1.6	10.6	1.1	5.0	-2.3	2.3	製造業	2.5	-0.5	-1.6	-4.8	7.8	-1.6	4.6	-3.0	7.2	-8.7	-5.8	-9.8	-4.9	卸売業	-5.5	-13.7	-8.0	-12.0	0.0	-8.2	-8.3	-9.1	10.6	-9.9	0.0	-2.9	-6.9	小売業	-18.4	-16.0	-11.1	-8.7	-3.8	-24.4	-17.6	-6.2	-4.7	-8.4	1.1	-16.3	-10.2	サービス業	3.9	8.2	2.8	16.8	4.5	11.0	0.9	3.3	12.1	-1.7	10.9	2.5	8.8	建設業	21.2	22.7	6.2	18.6	33.3	27.7	18.3	15.2	19.8	23.7	11.5	8.0	23.8	不動産業	6.7	18.4	18.8	27.0	13.2	20.5	15.5	16.2	26.7	20.5	27.1	15.8	8.1																																																																																																																																																																																																																																
総合	-13.1	-24.5	-16.5	-13.9	-9.8	-17.9	-13.2	-13.0	-9.8	-20.0	-15.0	-16.9	-14.9	製造業	-15.5	-29.4	-11.9	-12.8	-1.0	-11.3	-9.6	-14.8	-8.7	-22.3	-14.0	-24.4	-19.0	卸売業	-16.5	-46.7	-32.5	-23.7	-28.1	-33.0	-19.7	-16.4	-17.9	-29.4	-25.0	-28.9	-31.9	小売業	-31.9	-35.4	-34.5	-32.9	-33.5	-35.2	-34.8	-31.1	-25.3	-34.2	-26.4	-26.7	-33.3	サービス業	-26.9	-35.1	-30.2	-21.3	-21.2	-36.3	-17.4	-18.0	-21.4	-22.7	-21.8	-15.5	-13.8	建設業	15.1	5.3	6.6	7.5	14.3	4.7	2.6	9.7	12.3	-0.7	-1.9	5.8	17.0	不動産業	5.7	12.9	5.7	5.6	2.9	-2.8	4.3	0.0	4.3	0.0	5.7	4.2	1.4	関東														総合	-10.7	-12.7	-8.1	-4.0	0.5	-1.2	-7.4	-6.1	4.2	-14.5	-8.4	-10.6	-17.3	製造業	-6.7	-6.2	-0.9	8.7	14.8	5.7	6.0	3.1	14.8	-16.4	-8.1	-16.0	-19.9	卸売業	-17.1	-21.5	-10.6	-15.5	-3.9	-6.1	-19.1	-11.7	-5.4	-18.0	-14.5	-21.1	-26.6	小売業	-28.5	-24.5	-23.1	-28.9	-25.7	-22.9	-32.7	-32.7	-19.4	-25.0	-15.3	-16.1	-28.4	サービス業	-12.0	-20.6	-13.6	-7.5	-9.1	-3.7	-15.7	-14.2	-0.9	-22.7	-9.7	-7.7	-15.1	建設業	0.0	-7.0	-8.9	-0.6	5.3	7.0	-3.3	0.6	9.0	-1.3	-3.9	10.1	1.4	不動産業	-2.5	-3.9	2.6	6.5	2.7	5.1	6.3	10.8	15.9	5.1	6.8	-5.1	-9.5	首都圏														総合	-8.1	-7.2	-5.5	-3.9	-1.7	-0.6	-2.6	-2.2	1.6	-1.4	-2.9	-2.7	-6.8	製造業	-6.9	-5.1	-4.2	-1.2	2.1	3.2	1.4	-0.9	4.9	-0.4	-1.0	-5.3	-10.7	卸売業	-14.4	-9.8	-10.1	-8.2	-3.8	-6.3	-7.9	-2.3	-0.2	-7.5	-7.7	-4.4	-8.9	小売業	-24.5	-24.1	-21.8	-22.6	-23.7	-17.7	-18.3	-21.0	-18.0	-18.6	-19.0	-17.0	-20.5	サービス業	-6.5	-12.1	-3.5	-4.7	-2.3	-2.5	-6.8	-2.8	-6.0	-2.7	-2.4	-2.3	-5.2	建設業	10.8	12.7	9.4	16.6	20.5	14.6	12.4	14.7	24.2	19.2	11.5	17.7	17.0	不動産業	3.1	6.9	8.5	4.8	3.1	12.6	9.9	10.1	13.5	12.2	9.3	9.1	0.3	北陸														総合	-4.8	-14.6	-8.1	-2.9	-1.9	-16.7	-2.3	0.9	7.7	-7.2	-11.0	-12.8	-14.4	製造業	-5.1	-14.7	-10.3	3.6	5.5	-13.4	-1.3	6.6	10.8	-3.8	-12.2	-18.4	-23.8	卸売業	-7.1	-12.9	-12.8	-17.6	-5.0	-25.3	1.0	1.0	1.1	-17.4	-18.3	-27.1	-14.0	小売業	-20.2	-37.1	-19.4	-24.8	-30.5	-32.7	-16.5	-21.9	-21.1	-20.0	-31.3	-23.7	-28.2	サービス業	-8.7	-15.9	-1.2	3.2	1.1	-31.9	-9.9	-3.6	9.8	-17.5	-18.6	-17.0	-29.2	建設業	4.6	-9.2	-5.9	6.6	10.7	-1.0	8.7	15.2	29.6	9.9	4.0	13.4	18.0	不動産業	12.2	10.6	10.6	8.6	0.0	5.7	4.3	0.0	13.6	4.3	18.6	9.1	12.1	東海														総合	-6.7	-7.6	-6.8	-1.8	3.2	-0.2	-0.7	0.9	8.5	-1.9	-6.7	-5.3	-11.8	製造業	-3.8	-3.7	-0.4	2.5	13.2	6.5	10.3	6.2	15.9	-0.6	-8.6	-8.5	-18.7	卸売業	-13.3	-21.1	-14.4	-10.2	-1.8	-10.8	-12.2	-12.3	0.5	-4.8	-12.6	-14.8	-14.6	小売業	-26.6	-20.4	-21.7	-16.4	-19.0	-18.5	-21.0	-18.4	-12.6	-21.3	-21.0	-19.4	-28.0	サービス業	-3.8	-5.9	-11.7	-1.8	-13.2	-9.9	-7.9	6.3	4.2	-5.0	0.6	4.5	-7.2	建設業	2.5	0.4	-3.8	2.5	10.3	12.7	2.8	8.8	18.9	13.5	2.3	13.3	7.9	不動産業	8.4	7.8	6.7	13.3	18.1	10.7	12.3	16.2	14.7	8.8	13.0	3.9	7.3	近畿														総合	-3.0	-4.2	-3.6	-4.4	5.9	3.3	2.7	0.1	9.8	1.6	2.0	-4.3	-7.1	製造業	1.1	3.2	-0.3	1.0	15.0	12.3	11.4	5.5	18.0	4.1	1.5	-8.0	-8.6	卸売業	-13.0	-20.5	-16.1	-19.1	-7.0	-15.5	-9.3	-11.4	3.1	-12.2	-7.8	-14.5	-15.2	小売業	-22.9	-24.2	-12.7	-21.4	-12.6	-11.5	-16.3	-19.2	-11.3	-13.0	-14.2	-18.8	-22.7	サービス業	-2.4	-7.3	-3.8	-2.1	1.1	-2.1	-4.6	-7.7	5.3	-7.7	1.5	-3.4	-9.2	建設業	12.3	11.3	3.0	6.5	14.8	13.5	11.1	17.5	20.3	21.0	23.3	21.6	14.8	不動産業	8.2	6.3	12.8	9.9	16.8	18.5	19.2	15.2	10.3	21.2	14.1	9.0	4.9	中国														総合	-5.4	-12.3	-3.4	-8.1	0.8	-2.1	-3.1	-10.4	0.9	-2.4	0.9	-5.2	-7.4	製造業	-6.5	-8.8	2.4	-2.5	12.9	6.9	6.1	-10.5	4.3	2.5	3.8	-3.8	-12.4	卸売業	-4.1	-25.8	-19.6	-14.1	-4.3	-16.1	-20.0	-15.0	-6.1	-22.3	-9.3	-14.3	-14.0	小売業	-14.6	-30.5	-14.6	-30.0	-22.8	-23.7	-21.4	-34.3	-21.4	-22.2	-11.4	-26.9	-27.5	サービス業	-19.0	-27.3	-6.4	-14.7	-13.2	-10.4	-8.9	-20.8	3.7	-6.3	-6.4	-7.6	-6.1	建設業	7.1	11.6	1.0	-6.2	4.1	3.1	4.8	13.6	13.1	14.3	12.2	14.7	19.0	不動産業	8.5	8.9	16.9	21.1	15.8	27.3	16.7	8.1	14.5	22.6	19.4	10.9	6.5	四国														総合	-7.0	-12.4	-9.2	-10.4	-4.1	-8.5	-13.8	-5.7	1.8	-6.5	-7.8	-9.4	-5.4	製造業	3.0	-6.7	-10.3	-7.4	0.0	-7.5	-10.1	-6.9	1.5	-5.9	-1.5	3.0	-1.5	卸売業	-25.0	-30.8	-21.5	-21.5	-7.6	-18.2	-27.7	-1.5	-1.5	-17.9	-23.9	-26.9	-16.9	小売業	-25.0	-31.4	-23.2	-27.5	-15.9	-29.6	-23.5	-30.4	-19.7	-24.6	-22.1	-28.2	-22.9	サービス業	0.0	-10.3	-3.4	-15.5	-6.7	-16.7	-30.5	-12.1	1.7	-15.0	-6.7	-15.3	-3.3	建設業	-2.9	2.9	-1.4	7.2	2.9	13.4	-4.5	2.9	8.7	16.4	5.7	1.4	1.4	不動産業	0.0	0.0	12.5	2.1	0.0	12.8	17.4	22.9	29.8	12.5	-4.2	0.0	13.3	九州北部														総合	0.8	0.5	4.1	-0.8	6.9	6.1	2.3	1.3	5.1	4.6	3.6	2.1	2.3	製造業	5.3	2.9	1.8	-0.6	7.7	10.7	1.2	0.6	9.4	1.2	7.1	0.6	5.9	卸売業	1.3	5.3	17.6	8.2	18.1	8.2	6.8	-2.7	2.7	9.2	-1.4	-2.7	-1.3	小売業	-20.5	-17.6	-10.3	-22.2	-6.0	-20.0	-3.6	-11.6	-6.4	-11.4	-17.0	-11.0	-18.3	サービス業	-4.1	-20.3	4.1	-2.7	-2.8	-4.2	2.7	-1.3	-10.7	-8.2	6.9	-6.9	1.3	建設業	14.2	12.6	2.8	8.3	14.7	19.4	-1.0	13.6	13.6	20.2	13.2	21.1	20.7	不動産業	9.9	22.2	20.8	12.3	12.7	26.5	14.1	11.0	17.8	22.5	15.7	12.2	2.8	南九州														総合	1.7	2.7	0.1	4.3	9.4	3.0	2.0	1.6	10.6	1.1	5.0	-2.3	2.3	製造業	2.5	-0.5	-1.6	-4.8	7.8	-1.6	4.6	-3.0	7.2	-8.7	-5.8	-9.8	-4.9	卸売業	-5.5	-13.7	-8.0	-12.0	0.0	-8.2	-8.3	-9.1	10.6	-9.9	0.0	-2.9	-6.9	小売業	-18.4	-16.0	-11.1	-8.7	-3.8	-24.4	-17.6	-6.2	-4.7	-8.4	1.1	-16.3	-10.2	サービス業	3.9	8.2	2.8	16.8	4.5	11.0	0.9	3.3	12.1	-1.7	10.9	2.5	8.8	建設業	21.2	22.7	6.2	18.6	33.3	27.7	18.3	15.2	19.8	23.7	11.5	8.0	23.8	不動産業	6.7	18.4	18.8	27.0	13.2	20.5	15.5	16.2	26.7	20.5	27.1	15.8	8.1																																																																																																																																																																																																																																														
製造業	-15.5	-29.4	-11.9	-12.8	-1.0	-11.3	-9.6	-14.8	-8.7	-22.3	-14.0	-24.4	-19.0	卸売業	-16.5	-46.7	-32.5	-23.7	-28.1	-33.0	-19.7	-16.4	-17.9	-29.4	-25.0	-28.9	-31.9	小売業	-31.9	-35.4	-34.5	-32.9	-33.5	-35.2	-34.8	-31.1	-25.3	-34.2	-26.4	-26.7	-33.3	サービス業	-26.9	-35.1	-30.2	-21.3	-21.2	-36.3	-17.4	-18.0	-21.4	-22.7	-21.8	-15.5	-13.8	建設業	15.1	5.3	6.6	7.5	14.3	4.7	2.6	9.7	12.3	-0.7	-1.9	5.8	17.0	不動産業	5.7	12.9	5.7	5.6	2.9	-2.8	4.3	0.0	4.3	0.0	5.7	4.2	1.4	関東														総合	-10.7	-12.7	-8.1	-4.0	0.5	-1.2	-7.4	-6.1	4.2	-14.5	-8.4	-10.6	-17.3	製造業	-6.7	-6.2	-0.9	8.7	14.8	5.7	6.0	3.1	14.8	-16.4	-8.1	-16.0	-19.9	卸売業	-17.1	-21.5	-10.6	-15.5	-3.9	-6.1	-19.1	-11.7	-5.4	-18.0	-14.5	-21.1	-26.6	小売業	-28.5	-24.5	-23.1	-28.9	-25.7	-22.9	-32.7	-32.7	-19.4	-25.0	-15.3	-16.1	-28.4	サービス業	-12.0	-20.6	-13.6	-7.5	-9.1	-3.7	-15.7	-14.2	-0.9	-22.7	-9.7	-7.7	-15.1	建設業	0.0	-7.0	-8.9	-0.6	5.3	7.0	-3.3	0.6	9.0	-1.3	-3.9	10.1	1.4	不動産業	-2.5	-3.9	2.6	6.5	2.7	5.1	6.3	10.8	15.9	5.1	6.8	-5.1	-9.5	首都圏														総合	-8.1	-7.2	-5.5	-3.9	-1.7	-0.6	-2.6	-2.2	1.6	-1.4	-2.9	-2.7	-6.8	製造業	-6.9	-5.1	-4.2	-1.2	2.1	3.2	1.4	-0.9	4.9	-0.4	-1.0	-5.3	-10.7	卸売業	-14.4	-9.8	-10.1	-8.2	-3.8	-6.3	-7.9	-2.3	-0.2	-7.5	-7.7	-4.4	-8.9	小売業	-24.5	-24.1	-21.8	-22.6	-23.7	-17.7	-18.3	-21.0	-18.0	-18.6	-19.0	-17.0	-20.5	サービス業	-6.5	-12.1	-3.5	-4.7	-2.3	-2.5	-6.8	-2.8	-6.0	-2.7	-2.4	-2.3	-5.2	建設業	10.8	12.7	9.4	16.6	20.5	14.6	12.4	14.7	24.2	19.2	11.5	17.7	17.0	不動産業	3.1	6.9	8.5	4.8	3.1	12.6	9.9	10.1	13.5	12.2	9.3	9.1	0.3	北陸														総合	-4.8	-14.6	-8.1	-2.9	-1.9	-16.7	-2.3	0.9	7.7	-7.2	-11.0	-12.8	-14.4	製造業	-5.1	-14.7	-10.3	3.6	5.5	-13.4	-1.3	6.6	10.8	-3.8	-12.2	-18.4	-23.8	卸売業	-7.1	-12.9	-12.8	-17.6	-5.0	-25.3	1.0	1.0	1.1	-17.4	-18.3	-27.1	-14.0	小売業	-20.2	-37.1	-19.4	-24.8	-30.5	-32.7	-16.5	-21.9	-21.1	-20.0	-31.3	-23.7	-28.2	サービス業	-8.7	-15.9	-1.2	3.2	1.1	-31.9	-9.9	-3.6	9.8	-17.5	-18.6	-17.0	-29.2	建設業	4.6	-9.2	-5.9	6.6	10.7	-1.0	8.7	15.2	29.6	9.9	4.0	13.4	18.0	不動産業	12.2	10.6	10.6	8.6	0.0	5.7	4.3	0.0	13.6	4.3	18.6	9.1	12.1	東海														総合	-6.7	-7.6	-6.8	-1.8	3.2	-0.2	-0.7	0.9	8.5	-1.9	-6.7	-5.3	-11.8	製造業	-3.8	-3.7	-0.4	2.5	13.2	6.5	10.3	6.2	15.9	-0.6	-8.6	-8.5	-18.7	卸売業	-13.3	-21.1	-14.4	-10.2	-1.8	-10.8	-12.2	-12.3	0.5	-4.8	-12.6	-14.8	-14.6	小売業	-26.6	-20.4	-21.7	-16.4	-19.0	-18.5	-21.0	-18.4	-12.6	-21.3	-21.0	-19.4	-28.0	サービス業	-3.8	-5.9	-11.7	-1.8	-13.2	-9.9	-7.9	6.3	4.2	-5.0	0.6	4.5	-7.2	建設業	2.5	0.4	-3.8	2.5	10.3	12.7	2.8	8.8	18.9	13.5	2.3	13.3	7.9	不動産業	8.4	7.8	6.7	13.3	18.1	10.7	12.3	16.2	14.7	8.8	13.0	3.9	7.3	近畿														総合	-3.0	-4.2	-3.6	-4.4	5.9	3.3	2.7	0.1	9.8	1.6	2.0	-4.3	-7.1	製造業	1.1	3.2	-0.3	1.0	15.0	12.3	11.4	5.5	18.0	4.1	1.5	-8.0	-8.6	卸売業	-13.0	-20.5	-16.1	-19.1	-7.0	-15.5	-9.3	-11.4	3.1	-12.2	-7.8	-14.5	-15.2	小売業	-22.9	-24.2	-12.7	-21.4	-12.6	-11.5	-16.3	-19.2	-11.3	-13.0	-14.2	-18.8	-22.7	サービス業	-2.4	-7.3	-3.8	-2.1	1.1	-2.1	-4.6	-7.7	5.3	-7.7	1.5	-3.4	-9.2	建設業	12.3	11.3	3.0	6.5	14.8	13.5	11.1	17.5	20.3	21.0	23.3	21.6	14.8	不動産業	8.2	6.3	12.8	9.9	16.8	18.5	19.2	15.2	10.3	21.2	14.1	9.0	4.9	中国														総合	-5.4	-12.3	-3.4	-8.1	0.8	-2.1	-3.1	-10.4	0.9	-2.4	0.9	-5.2	-7.4	製造業	-6.5	-8.8	2.4	-2.5	12.9	6.9	6.1	-10.5	4.3	2.5	3.8	-3.8	-12.4	卸売業	-4.1	-25.8	-19.6	-14.1	-4.3	-16.1	-20.0	-15.0	-6.1	-22.3	-9.3	-14.3	-14.0	小売業	-14.6	-30.5	-14.6	-30.0	-22.8	-23.7	-21.4	-34.3	-21.4	-22.2	-11.4	-26.9	-27.5	サービス業	-19.0	-27.3	-6.4	-14.7	-13.2	-10.4	-8.9	-20.8	3.7	-6.3	-6.4	-7.6	-6.1	建設業	7.1	11.6	1.0	-6.2	4.1	3.1	4.8	13.6	13.1	14.3	12.2	14.7	19.0	不動産業	8.5	8.9	16.9	21.1	15.8	27.3	16.7	8.1	14.5	22.6	19.4	10.9	6.5	四国														総合	-7.0	-12.4	-9.2	-10.4	-4.1	-8.5	-13.8	-5.7	1.8	-6.5	-7.8	-9.4	-5.4	製造業	3.0	-6.7	-10.3	-7.4	0.0	-7.5	-10.1	-6.9	1.5	-5.9	-1.5	3.0	-1.5	卸売業	-25.0	-30.8	-21.5	-21.5	-7.6	-18.2	-27.7	-1.5	-1.5	-17.9	-23.9	-26.9	-16.9	小売業	-25.0	-31.4	-23.2	-27.5	-15.9	-29.6	-23.5	-30.4	-19.7	-24.6	-22.1	-28.2	-22.9	サービス業	0.0	-10.3	-3.4	-15.5	-6.7	-16.7	-30.5	-12.1	1.7	-15.0	-6.7	-15.3	-3.3	建設業	-2.9	2.9	-1.4	7.2	2.9	13.4	-4.5	2.9	8.7	16.4	5.7	1.4	1.4	不動産業	0.0	0.0	12.5	2.1	0.0	12.8	17.4	22.9	29.8	12.5	-4.2	0.0	13.3	九州北部														総合	0.8	0.5	4.1	-0.8	6.9	6.1	2.3	1.3	5.1	4.6	3.6	2.1	2.3	製造業	5.3	2.9	1.8	-0.6	7.7	10.7	1.2	0.6	9.4	1.2	7.1	0.6	5.9	卸売業	1.3	5.3	17.6	8.2	18.1	8.2	6.8	-2.7	2.7	9.2	-1.4	-2.7	-1.3	小売業	-20.5	-17.6	-10.3	-22.2	-6.0	-20.0	-3.6	-11.6	-6.4	-11.4	-17.0	-11.0	-18.3	サービス業	-4.1	-20.3	4.1	-2.7	-2.8	-4.2	2.7	-1.3	-10.7	-8.2	6.9	-6.9	1.3	建設業	14.2	12.6	2.8	8.3	14.7	19.4	-1.0	13.6	13.6	20.2	13.2	21.1	20.7	不動産業	9.9	22.2	20.8	12.3	12.7	26.5	14.1	11.0	17.8	22.5	15.7	12.2	2.8	南九州														総合	1.7	2.7	0.1	4.3	9.4	3.0	2.0	1.6	10.6	1.1	5.0	-2.3	2.3	製造業	2.5	-0.5	-1.6	-4.8	7.8	-1.6	4.6	-3.0	7.2	-8.7	-5.8	-9.8	-4.9	卸売業	-5.5	-13.7	-8.0	-12.0	0.0	-8.2	-8.3	-9.1	10.6	-9.9	0.0	-2.9	-6.9	小売業	-18.4	-16.0	-11.1	-8.7	-3.8	-24.4	-17.6	-6.2	-4.7	-8.4	1.1	-16.3	-10.2	サービス業	3.9	8.2	2.8	16.8	4.5	11.0	0.9	3.3	12.1	-1.7	10.9	2.5	8.8	建設業	21.2	22.7	6.2	18.6	33.3	27.7	18.3	15.2	19.8	23.7	11.5	8.0	23.8	不動産業	6.7	18.4	18.8	27.0	13.2	20.5	15.5	16.2	26.7	20.5	27.1	15.8	8.1																																																																																																																																																																																																																																																												
卸売業	-16.5	-46.7	-32.5	-23.7	-28.1	-33.0	-19.7	-16.4	-17.9	-29.4	-25.0	-28.9	-31.9	小売業	-31.9	-35.4	-34.5	-32.9	-33.5	-35.2	-34.8	-31.1	-25.3	-34.2	-26.4	-26.7	-33.3	サービス業	-26.9	-35.1	-30.2	-21.3	-21.2	-36.3	-17.4	-18.0	-21.4	-22.7	-21.8	-15.5	-13.8	建設業	15.1	5.3	6.6	7.5	14.3	4.7	2.6	9.7	12.3	-0.7	-1.9	5.8	17.0	不動産業	5.7	12.9	5.7	5.6	2.9	-2.8	4.3	0.0	4.3	0.0	5.7	4.2	1.4	関東														総合	-10.7	-12.7	-8.1	-4.0	0.5	-1.2	-7.4	-6.1	4.2	-14.5	-8.4	-10.6	-17.3	製造業	-6.7	-6.2	-0.9	8.7	14.8	5.7	6.0	3.1	14.8	-16.4	-8.1	-16.0	-19.9	卸売業	-17.1	-21.5	-10.6	-15.5	-3.9	-6.1	-19.1	-11.7	-5.4	-18.0	-14.5	-21.1	-26.6	小売業	-28.5	-24.5	-23.1	-28.9	-25.7	-22.9	-32.7	-32.7	-19.4	-25.0	-15.3	-16.1	-28.4	サービス業	-12.0	-20.6	-13.6	-7.5	-9.1	-3.7	-15.7	-14.2	-0.9	-22.7	-9.7	-7.7	-15.1	建設業	0.0	-7.0	-8.9	-0.6	5.3	7.0	-3.3	0.6	9.0	-1.3	-3.9	10.1	1.4	不動産業	-2.5	-3.9	2.6	6.5	2.7	5.1	6.3	10.8	15.9	5.1	6.8	-5.1	-9.5	首都圏														総合	-8.1	-7.2	-5.5	-3.9	-1.7	-0.6	-2.6	-2.2	1.6	-1.4	-2.9	-2.7	-6.8	製造業	-6.9	-5.1	-4.2	-1.2	2.1	3.2	1.4	-0.9	4.9	-0.4	-1.0	-5.3	-10.7	卸売業	-14.4	-9.8	-10.1	-8.2	-3.8	-6.3	-7.9	-2.3	-0.2	-7.5	-7.7	-4.4	-8.9	小売業	-24.5	-24.1	-21.8	-22.6	-23.7	-17.7	-18.3	-21.0	-18.0	-18.6	-19.0	-17.0	-20.5	サービス業	-6.5	-12.1	-3.5	-4.7	-2.3	-2.5	-6.8	-2.8	-6.0	-2.7	-2.4	-2.3	-5.2	建設業	10.8	12.7	9.4	16.6	20.5	14.6	12.4	14.7	24.2	19.2	11.5	17.7	17.0	不動産業	3.1	6.9	8.5	4.8	3.1	12.6	9.9	10.1	13.5	12.2	9.3	9.1	0.3	北陸														総合	-4.8	-14.6	-8.1	-2.9	-1.9	-16.7	-2.3	0.9	7.7	-7.2	-11.0	-12.8	-14.4	製造業	-5.1	-14.7	-10.3	3.6	5.5	-13.4	-1.3	6.6	10.8	-3.8	-12.2	-18.4	-23.8	卸売業	-7.1	-12.9	-12.8	-17.6	-5.0	-25.3	1.0	1.0	1.1	-17.4	-18.3	-27.1	-14.0	小売業	-20.2	-37.1	-19.4	-24.8	-30.5	-32.7	-16.5	-21.9	-21.1	-20.0	-31.3	-23.7	-28.2	サービス業	-8.7	-15.9	-1.2	3.2	1.1	-31.9	-9.9	-3.6	9.8	-17.5	-18.6	-17.0	-29.2	建設業	4.6	-9.2	-5.9	6.6	10.7	-1.0	8.7	15.2	29.6	9.9	4.0	13.4	18.0	不動産業	12.2	10.6	10.6	8.6	0.0	5.7	4.3	0.0	13.6	4.3	18.6	9.1	12.1	東海														総合	-6.7	-7.6	-6.8	-1.8	3.2	-0.2	-0.7	0.9	8.5	-1.9	-6.7	-5.3	-11.8	製造業	-3.8	-3.7	-0.4	2.5	13.2	6.5	10.3	6.2	15.9	-0.6	-8.6	-8.5	-18.7	卸売業	-13.3	-21.1	-14.4	-10.2	-1.8	-10.8	-12.2	-12.3	0.5	-4.8	-12.6	-14.8	-14.6	小売業	-26.6	-20.4	-21.7	-16.4	-19.0	-18.5	-21.0	-18.4	-12.6	-21.3	-21.0	-19.4	-28.0	サービス業	-3.8	-5.9	-11.7	-1.8	-13.2	-9.9	-7.9	6.3	4.2	-5.0	0.6	4.5	-7.2	建設業	2.5	0.4	-3.8	2.5	10.3	12.7	2.8	8.8	18.9	13.5	2.3	13.3	7.9	不動産業	8.4	7.8	6.7	13.3	18.1	10.7	12.3	16.2	14.7	8.8	13.0	3.9	7.3	近畿														総合	-3.0	-4.2	-3.6	-4.4	5.9	3.3	2.7	0.1	9.8	1.6	2.0	-4.3	-7.1	製造業	1.1	3.2	-0.3	1.0	15.0	12.3	11.4	5.5	18.0	4.1	1.5	-8.0	-8.6	卸売業	-13.0	-20.5	-16.1	-19.1	-7.0	-15.5	-9.3	-11.4	3.1	-12.2	-7.8	-14.5	-15.2	小売業	-22.9	-24.2	-12.7	-21.4	-12.6	-11.5	-16.3	-19.2	-11.3	-13.0	-14.2	-18.8	-22.7	サービス業	-2.4	-7.3	-3.8	-2.1	1.1	-2.1	-4.6	-7.7	5.3	-7.7	1.5	-3.4	-9.2	建設業	12.3	11.3	3.0	6.5	14.8	13.5	11.1	17.5	20.3	21.0	23.3	21.6	14.8	不動産業	8.2	6.3	12.8	9.9	16.8	18.5	19.2	15.2	10.3	21.2	14.1	9.0	4.9	中国														総合	-5.4	-12.3	-3.4	-8.1	0.8	-2.1	-3.1	-10.4	0.9	-2.4	0.9	-5.2	-7.4	製造業	-6.5	-8.8	2.4	-2.5	12.9	6.9	6.1	-10.5	4.3	2.5	3.8	-3.8	-12.4	卸売業	-4.1	-25.8	-19.6	-14.1	-4.3	-16.1	-20.0	-15.0	-6.1	-22.3	-9.3	-14.3	-14.0	小売業	-14.6	-30.5	-14.6	-30.0	-22.8	-23.7	-21.4	-34.3	-21.4	-22.2	-11.4	-26.9	-27.5	サービス業	-19.0	-27.3	-6.4	-14.7	-13.2	-10.4	-8.9	-20.8	3.7	-6.3	-6.4	-7.6	-6.1	建設業	7.1	11.6	1.0	-6.2	4.1	3.1	4.8	13.6	13.1	14.3	12.2	14.7	19.0	不動産業	8.5	8.9	16.9	21.1	15.8	27.3	16.7	8.1	14.5	22.6	19.4	10.9	6.5	四国														総合	-7.0	-12.4	-9.2	-10.4	-4.1	-8.5	-13.8	-5.7	1.8	-6.5	-7.8	-9.4	-5.4	製造業	3.0	-6.7	-10.3	-7.4	0.0	-7.5	-10.1	-6.9	1.5	-5.9	-1.5	3.0	-1.5	卸売業	-25.0	-30.8	-21.5	-21.5	-7.6	-18.2	-27.7	-1.5	-1.5	-17.9	-23.9	-26.9	-16.9	小売業	-25.0	-31.4	-23.2	-27.5	-15.9	-29.6	-23.5	-30.4	-19.7	-24.6	-22.1	-28.2	-22.9	サービス業	0.0	-10.3	-3.4	-15.5	-6.7	-16.7	-30.5	-12.1	1.7	-15.0	-6.7	-15.3	-3.3	建設業	-2.9	2.9	-1.4	7.2	2.9	13.4	-4.5	2.9	8.7	16.4	5.7	1.4	1.4	不動産業	0.0	0.0	12.5	2.1	0.0	12.8	17.4	22.9	29.8	12.5	-4.2	0.0	13.3	九州北部														総合	0.8	0.5	4.1	-0.8	6.9	6.1	2.3	1.3	5.1	4.6	3.6	2.1	2.3	製造業	5.3	2.9	1.8	-0.6	7.7	10.7	1.2	0.6	9.4	1.2	7.1	0.6	5.9	卸売業	1.3	5.3	17.6	8.2	18.1	8.2	6.8	-2.7	2.7	9.2	-1.4	-2.7	-1.3	小売業	-20.5	-17.6	-10.3	-22.2	-6.0	-20.0	-3.6	-11.6	-6.4	-11.4	-17.0	-11.0	-18.3	サービス業	-4.1	-20.3	4.1	-2.7	-2.8	-4.2	2.7	-1.3	-10.7	-8.2	6.9	-6.9	1.3	建設業	14.2	12.6	2.8	8.3	14.7	19.4	-1.0	13.6	13.6	20.2	13.2	21.1	20.7	不動産業	9.9	22.2	20.8	12.3	12.7	26.5	14.1	11.0	17.8	22.5	15.7	12.2	2.8	南九州														総合	1.7	2.7	0.1	4.3	9.4	3.0	2.0	1.6	10.6	1.1	5.0	-2.3	2.3	製造業	2.5	-0.5	-1.6	-4.8	7.8	-1.6	4.6	-3.0	7.2	-8.7	-5.8	-9.8	-4.9	卸売業	-5.5	-13.7	-8.0	-12.0	0.0	-8.2	-8.3	-9.1	10.6	-9.9	0.0	-2.9	-6.9	小売業	-18.4	-16.0	-11.1	-8.7	-3.8	-24.4	-17.6	-6.2	-4.7	-8.4	1.1	-16.3	-10.2	サービス業	3.9	8.2	2.8	16.8	4.5	11.0	0.9	3.3	12.1	-1.7	10.9	2.5	8.8	建設業	21.2	22.7	6.2	18.6	33.3	27.7	18.3	15.2	19.8	23.7	11.5	8.0	23.8	不動産業	6.7	18.4	18.8	27.0	13.2	20.5	15.5	16.2	26.7	20.5	27.1	15.8	8.1																																																																																																																																																																																																																																																																										
小売業	-31.9	-35.4	-34.5	-32.9	-33.5	-35.2	-34.8	-31.1	-25.3	-34.2	-26.4	-26.7	-33.3	サービス業	-26.9	-35.1	-30.2	-21.3	-21.2	-36.3	-17.4	-18.0	-21.4	-22.7	-21.8	-15.5	-13.8	建設業	15.1	5.3	6.6	7.5	14.3	4.7	2.6	9.7	12.3	-0.7	-1.9	5.8	17.0	不動産業	5.7	12.9	5.7	5.6	2.9	-2.8	4.3	0.0	4.3	0.0	5.7	4.2	1.4	関東														総合	-10.7	-12.7	-8.1	-4.0	0.5	-1.2	-7.4	-6.1	4.2	-14.5	-8.4	-10.6	-17.3	製造業	-6.7	-6.2	-0.9	8.7	14.8	5.7	6.0	3.1	14.8	-16.4	-8.1	-16.0	-19.9	卸売業	-17.1	-21.5	-10.6	-15.5	-3.9	-6.1	-19.1	-11.7	-5.4	-18.0	-14.5	-21.1	-26.6	小売業	-28.5	-24.5	-23.1	-28.9	-25.7	-22.9	-32.7	-32.7	-19.4	-25.0	-15.3	-16.1	-28.4	サービス業	-12.0	-20.6	-13.6	-7.5	-9.1	-3.7	-15.7	-14.2	-0.9	-22.7	-9.7	-7.7	-15.1	建設業	0.0	-7.0	-8.9	-0.6	5.3	7.0	-3.3	0.6	9.0	-1.3	-3.9	10.1	1.4	不動産業	-2.5	-3.9	2.6	6.5	2.7	5.1	6.3	10.8	15.9	5.1	6.8	-5.1	-9.5	首都圏														総合	-8.1	-7.2	-5.5	-3.9	-1.7	-0.6	-2.6	-2.2	1.6	-1.4	-2.9	-2.7	-6.8	製造業	-6.9	-5.1	-4.2	-1.2	2.1	3.2	1.4	-0.9	4.9	-0.4	-1.0	-5.3	-10.7	卸売業	-14.4	-9.8	-10.1	-8.2	-3.8	-6.3	-7.9	-2.3	-0.2	-7.5	-7.7	-4.4	-8.9	小売業	-24.5	-24.1	-21.8	-22.6	-23.7	-17.7	-18.3	-21.0	-18.0	-18.6	-19.0	-17.0	-20.5	サービス業	-6.5	-12.1	-3.5	-4.7	-2.3	-2.5	-6.8	-2.8	-6.0	-2.7	-2.4	-2.3	-5.2	建設業	10.8	12.7	9.4	16.6	20.5	14.6	12.4	14.7	24.2	19.2	11.5	17.7	17.0	不動産業	3.1	6.9	8.5	4.8	3.1	12.6	9.9	10.1	13.5	12.2	9.3	9.1	0.3	北陸														総合	-4.8	-14.6	-8.1	-2.9	-1.9	-16.7	-2.3	0.9	7.7	-7.2	-11.0	-12.8	-14.4	製造業	-5.1	-14.7	-10.3	3.6	5.5	-13.4	-1.3	6.6	10.8	-3.8	-12.2	-18.4	-23.8	卸売業	-7.1	-12.9	-12.8	-17.6	-5.0	-25.3	1.0	1.0	1.1	-17.4	-18.3	-27.1	-14.0	小売業	-20.2	-37.1	-19.4	-24.8	-30.5	-32.7	-16.5	-21.9	-21.1	-20.0	-31.3	-23.7	-28.2	サービス業	-8.7	-15.9	-1.2	3.2	1.1	-31.9	-9.9	-3.6	9.8	-17.5	-18.6	-17.0	-29.2	建設業	4.6	-9.2	-5.9	6.6	10.7	-1.0	8.7	15.2	29.6	9.9	4.0	13.4	18.0	不動産業	12.2	10.6	10.6	8.6	0.0	5.7	4.3	0.0	13.6	4.3	18.6	9.1	12.1	東海														総合	-6.7	-7.6	-6.8	-1.8	3.2	-0.2	-0.7	0.9	8.5	-1.9	-6.7	-5.3	-11.8	製造業	-3.8	-3.7	-0.4	2.5	13.2	6.5	10.3	6.2	15.9	-0.6	-8.6	-8.5	-18.7	卸売業	-13.3	-21.1	-14.4	-10.2	-1.8	-10.8	-12.2	-12.3	0.5	-4.8	-12.6	-14.8	-14.6	小売業	-26.6	-20.4	-21.7	-16.4	-19.0	-18.5	-21.0	-18.4	-12.6	-21.3	-21.0	-19.4	-28.0	サービス業	-3.8	-5.9	-11.7	-1.8	-13.2	-9.9	-7.9	6.3	4.2	-5.0	0.6	4.5	-7.2	建設業	2.5	0.4	-3.8	2.5	10.3	12.7	2.8	8.8	18.9	13.5	2.3	13.3	7.9	不動産業	8.4	7.8	6.7	13.3	18.1	10.7	12.3	16.2	14.7	8.8	13.0	3.9	7.3	近畿														総合	-3.0	-4.2	-3.6	-4.4	5.9	3.3	2.7	0.1	9.8	1.6	2.0	-4.3	-7.1	製造業	1.1	3.2	-0.3	1.0	15.0	12.3	11.4	5.5	18.0	4.1	1.5	-8.0	-8.6	卸売業	-13.0	-20.5	-16.1	-19.1	-7.0	-15.5	-9.3	-11.4	3.1	-12.2	-7.8	-14.5	-15.2	小売業	-22.9	-24.2	-12.7	-21.4	-12.6	-11.5	-16.3	-19.2	-11.3	-13.0	-14.2	-18.8	-22.7	サービス業	-2.4	-7.3	-3.8	-2.1	1.1	-2.1	-4.6	-7.7	5.3	-7.7	1.5	-3.4	-9.2	建設業	12.3	11.3	3.0	6.5	14.8	13.5	11.1	17.5	20.3	21.0	23.3	21.6	14.8	不動産業	8.2	6.3	12.8	9.9	16.8	18.5	19.2	15.2	10.3	21.2	14.1	9.0	4.9	中国														総合	-5.4	-12.3	-3.4	-8.1	0.8	-2.1	-3.1	-10.4	0.9	-2.4	0.9	-5.2	-7.4	製造業	-6.5	-8.8	2.4	-2.5	12.9	6.9	6.1	-10.5	4.3	2.5	3.8	-3.8	-12.4	卸売業	-4.1	-25.8	-19.6	-14.1	-4.3	-16.1	-20.0	-15.0	-6.1	-22.3	-9.3	-14.3	-14.0	小売業	-14.6	-30.5	-14.6	-30.0	-22.8	-23.7	-21.4	-34.3	-21.4	-22.2	-11.4	-26.9	-27.5	サービス業	-19.0	-27.3	-6.4	-14.7	-13.2	-10.4	-8.9	-20.8	3.7	-6.3	-6.4	-7.6	-6.1	建設業	7.1	11.6	1.0	-6.2	4.1	3.1	4.8	13.6	13.1	14.3	12.2	14.7	19.0	不動産業	8.5	8.9	16.9	21.1	15.8	27.3	16.7	8.1	14.5	22.6	19.4	10.9	6.5	四国														総合	-7.0	-12.4	-9.2	-10.4	-4.1	-8.5	-13.8	-5.7	1.8	-6.5	-7.8	-9.4	-5.4	製造業	3.0	-6.7	-10.3	-7.4	0.0	-7.5	-10.1	-6.9	1.5	-5.9	-1.5	3.0	-1.5	卸売業	-25.0	-30.8	-21.5	-21.5	-7.6	-18.2	-27.7	-1.5	-1.5	-17.9	-23.9	-26.9	-16.9	小売業	-25.0	-31.4	-23.2	-27.5	-15.9	-29.6	-23.5	-30.4	-19.7	-24.6	-22.1	-28.2	-22.9	サービス業	0.0	-10.3	-3.4	-15.5	-6.7	-16.7	-30.5	-12.1	1.7	-15.0	-6.7	-15.3	-3.3	建設業	-2.9	2.9	-1.4	7.2	2.9	13.4	-4.5	2.9	8.7	16.4	5.7	1.4	1.4	不動産業	0.0	0.0	12.5	2.1	0.0	12.8	17.4	22.9	29.8	12.5	-4.2	0.0	13.3	九州北部														総合	0.8	0.5	4.1	-0.8	6.9	6.1	2.3	1.3	5.1	4.6	3.6	2.1	2.3	製造業	5.3	2.9	1.8	-0.6	7.7	10.7	1.2	0.6	9.4	1.2	7.1	0.6	5.9	卸売業	1.3	5.3	17.6	8.2	18.1	8.2	6.8	-2.7	2.7	9.2	-1.4	-2.7	-1.3	小売業	-20.5	-17.6	-10.3	-22.2	-6.0	-20.0	-3.6	-11.6	-6.4	-11.4	-17.0	-11.0	-18.3	サービス業	-4.1	-20.3	4.1	-2.7	-2.8	-4.2	2.7	-1.3	-10.7	-8.2	6.9	-6.9	1.3	建設業	14.2	12.6	2.8	8.3	14.7	19.4	-1.0	13.6	13.6	20.2	13.2	21.1	20.7	不動産業	9.9	22.2	20.8	12.3	12.7	26.5	14.1	11.0	17.8	22.5	15.7	12.2	2.8	南九州														総合	1.7	2.7	0.1	4.3	9.4	3.0	2.0	1.6	10.6	1.1	5.0	-2.3	2.3	製造業	2.5	-0.5	-1.6	-4.8	7.8	-1.6	4.6	-3.0	7.2	-8.7	-5.8	-9.8	-4.9	卸売業	-5.5	-13.7	-8.0	-12.0	0.0	-8.2	-8.3	-9.1	10.6	-9.9	0.0	-2.9	-6.9	小売業	-18.4	-16.0	-11.1	-8.7	-3.8	-24.4	-17.6	-6.2	-4.7	-8.4	1.1	-16.3	-10.2	サービス業	3.9	8.2	2.8	16.8	4.5	11.0	0.9	3.3	12.1	-1.7	10.9	2.5	8.8	建設業	21.2	22.7	6.2	18.6	33.3	27.7	18.3	15.2	19.8	23.7	11.5	8.0	23.8	不動産業	6.7	18.4	18.8	27.0	13.2	20.5	15.5	16.2	26.7	20.5	27.1	15.8	8.1																																																																																																																																																																																																																																																																																								
サービス業	-26.9	-35.1	-30.2	-21.3	-21.2	-36.3	-17.4	-18.0	-21.4	-22.7	-21.8	-15.5	-13.8	建設業	15.1	5.3	6.6	7.5	14.3	4.7	2.6	9.7	12.3	-0.7	-1.9	5.8	17.0	不動産業	5.7	12.9	5.7	5.6	2.9	-2.8	4.3	0.0	4.3	0.0	5.7	4.2	1.4	関東														総合	-10.7	-12.7	-8.1	-4.0	0.5	-1.2	-7.4	-6.1	4.2	-14.5	-8.4	-10.6	-17.3	製造業	-6.7	-6.2	-0.9	8.7	14.8	5.7	6.0	3.1	14.8	-16.4	-8.1	-16.0	-19.9	卸売業	-17.1	-21.5	-10.6	-15.5	-3.9	-6.1	-19.1	-11.7	-5.4	-18.0	-14.5	-21.1	-26.6	小売業	-28.5	-24.5	-23.1	-28.9	-25.7	-22.9	-32.7	-32.7	-19.4	-25.0	-15.3	-16.1	-28.4	サービス業	-12.0	-20.6	-13.6	-7.5	-9.1	-3.7	-15.7	-14.2	-0.9	-22.7	-9.7	-7.7	-15.1	建設業	0.0	-7.0	-8.9	-0.6	5.3	7.0	-3.3	0.6	9.0	-1.3	-3.9	10.1	1.4	不動産業	-2.5	-3.9	2.6	6.5	2.7	5.1	6.3	10.8	15.9	5.1	6.8	-5.1	-9.5	首都圏														総合	-8.1	-7.2	-5.5	-3.9	-1.7	-0.6	-2.6	-2.2	1.6	-1.4	-2.9	-2.7	-6.8	製造業	-6.9	-5.1	-4.2	-1.2	2.1	3.2	1.4	-0.9	4.9	-0.4	-1.0	-5.3	-10.7	卸売業	-14.4	-9.8	-10.1	-8.2	-3.8	-6.3	-7.9	-2.3	-0.2	-7.5	-7.7	-4.4	-8.9	小売業	-24.5	-24.1	-21.8	-22.6	-23.7	-17.7	-18.3	-21.0	-18.0	-18.6	-19.0	-17.0	-20.5	サービス業	-6.5	-12.1	-3.5	-4.7	-2.3	-2.5	-6.8	-2.8	-6.0	-2.7	-2.4	-2.3	-5.2	建設業	10.8	12.7	9.4	16.6	20.5	14.6	12.4	14.7	24.2	19.2	11.5	17.7	17.0	不動産業	3.1	6.9	8.5	4.8	3.1	12.6	9.9	10.1	13.5	12.2	9.3	9.1	0.3	北陸														総合	-4.8	-14.6	-8.1	-2.9	-1.9	-16.7	-2.3	0.9	7.7	-7.2	-11.0	-12.8	-14.4	製造業	-5.1	-14.7	-10.3	3.6	5.5	-13.4	-1.3	6.6	10.8	-3.8	-12.2	-18.4	-23.8	卸売業	-7.1	-12.9	-12.8	-17.6	-5.0	-25.3	1.0	1.0	1.1	-17.4	-18.3	-27.1	-14.0	小売業	-20.2	-37.1	-19.4	-24.8	-30.5	-32.7	-16.5	-21.9	-21.1	-20.0	-31.3	-23.7	-28.2	サービス業	-8.7	-15.9	-1.2	3.2	1.1	-31.9	-9.9	-3.6	9.8	-17.5	-18.6	-17.0	-29.2	建設業	4.6	-9.2	-5.9	6.6	10.7	-1.0	8.7	15.2	29.6	9.9	4.0	13.4	18.0	不動産業	12.2	10.6	10.6	8.6	0.0	5.7	4.3	0.0	13.6	4.3	18.6	9.1	12.1	東海														総合	-6.7	-7.6	-6.8	-1.8	3.2	-0.2	-0.7	0.9	8.5	-1.9	-6.7	-5.3	-11.8	製造業	-3.8	-3.7	-0.4	2.5	13.2	6.5	10.3	6.2	15.9	-0.6	-8.6	-8.5	-18.7	卸売業	-13.3	-21.1	-14.4	-10.2	-1.8	-10.8	-12.2	-12.3	0.5	-4.8	-12.6	-14.8	-14.6	小売業	-26.6	-20.4	-21.7	-16.4	-19.0	-18.5	-21.0	-18.4	-12.6	-21.3	-21.0	-19.4	-28.0	サービス業	-3.8	-5.9	-11.7	-1.8	-13.2	-9.9	-7.9	6.3	4.2	-5.0	0.6	4.5	-7.2	建設業	2.5	0.4	-3.8	2.5	10.3	12.7	2.8	8.8	18.9	13.5	2.3	13.3	7.9	不動産業	8.4	7.8	6.7	13.3	18.1	10.7	12.3	16.2	14.7	8.8	13.0	3.9	7.3	近畿														総合	-3.0	-4.2	-3.6	-4.4	5.9	3.3	2.7	0.1	9.8	1.6	2.0	-4.3	-7.1	製造業	1.1	3.2	-0.3	1.0	15.0	12.3	11.4	5.5	18.0	4.1	1.5	-8.0	-8.6	卸売業	-13.0	-20.5	-16.1	-19.1	-7.0	-15.5	-9.3	-11.4	3.1	-12.2	-7.8	-14.5	-15.2	小売業	-22.9	-24.2	-12.7	-21.4	-12.6	-11.5	-16.3	-19.2	-11.3	-13.0	-14.2	-18.8	-22.7	サービス業	-2.4	-7.3	-3.8	-2.1	1.1	-2.1	-4.6	-7.7	5.3	-7.7	1.5	-3.4	-9.2	建設業	12.3	11.3	3.0	6.5	14.8	13.5	11.1	17.5	20.3	21.0	23.3	21.6	14.8	不動産業	8.2	6.3	12.8	9.9	16.8	18.5	19.2	15.2	10.3	21.2	14.1	9.0	4.9	中国														総合	-5.4	-12.3	-3.4	-8.1	0.8	-2.1	-3.1	-10.4	0.9	-2.4	0.9	-5.2	-7.4	製造業	-6.5	-8.8	2.4	-2.5	12.9	6.9	6.1	-10.5	4.3	2.5	3.8	-3.8	-12.4	卸売業	-4.1	-25.8	-19.6	-14.1	-4.3	-16.1	-20.0	-15.0	-6.1	-22.3	-9.3	-14.3	-14.0	小売業	-14.6	-30.5	-14.6	-30.0	-22.8	-23.7	-21.4	-34.3	-21.4	-22.2	-11.4	-26.9	-27.5	サービス業	-19.0	-27.3	-6.4	-14.7	-13.2	-10.4	-8.9	-20.8	3.7	-6.3	-6.4	-7.6	-6.1	建設業	7.1	11.6	1.0	-6.2	4.1	3.1	4.8	13.6	13.1	14.3	12.2	14.7	19.0	不動産業	8.5	8.9	16.9	21.1	15.8	27.3	16.7	8.1	14.5	22.6	19.4	10.9	6.5	四国														総合	-7.0	-12.4	-9.2	-10.4	-4.1	-8.5	-13.8	-5.7	1.8	-6.5	-7.8	-9.4	-5.4	製造業	3.0	-6.7	-10.3	-7.4	0.0	-7.5	-10.1	-6.9	1.5	-5.9	-1.5	3.0	-1.5	卸売業	-25.0	-30.8	-21.5	-21.5	-7.6	-18.2	-27.7	-1.5	-1.5	-17.9	-23.9	-26.9	-16.9	小売業	-25.0	-31.4	-23.2	-27.5	-15.9	-29.6	-23.5	-30.4	-19.7	-24.6	-22.1	-28.2	-22.9	サービス業	0.0	-10.3	-3.4	-15.5	-6.7	-16.7	-30.5	-12.1	1.7	-15.0	-6.7	-15.3	-3.3	建設業	-2.9	2.9	-1.4	7.2	2.9	13.4	-4.5	2.9	8.7	16.4	5.7	1.4	1.4	不動産業	0.0	0.0	12.5	2.1	0.0	12.8	17.4	22.9	29.8	12.5	-4.2	0.0	13.3	九州北部														総合	0.8	0.5	4.1	-0.8	6.9	6.1	2.3	1.3	5.1	4.6	3.6	2.1	2.3	製造業	5.3	2.9	1.8	-0.6	7.7	10.7	1.2	0.6	9.4	1.2	7.1	0.6	5.9	卸売業	1.3	5.3	17.6	8.2	18.1	8.2	6.8	-2.7	2.7	9.2	-1.4	-2.7	-1.3	小売業	-20.5	-17.6	-10.3	-22.2	-6.0	-20.0	-3.6	-11.6	-6.4	-11.4	-17.0	-11.0	-18.3	サービス業	-4.1	-20.3	4.1	-2.7	-2.8	-4.2	2.7	-1.3	-10.7	-8.2	6.9	-6.9	1.3	建設業	14.2	12.6	2.8	8.3	14.7	19.4	-1.0	13.6	13.6	20.2	13.2	21.1	20.7	不動産業	9.9	22.2	20.8	12.3	12.7	26.5	14.1	11.0	17.8	22.5	15.7	12.2	2.8	南九州														総合	1.7	2.7	0.1	4.3	9.4	3.0	2.0	1.6	10.6	1.1	5.0	-2.3	2.3	製造業	2.5	-0.5	-1.6	-4.8	7.8	-1.6	4.6	-3.0	7.2	-8.7	-5.8	-9.8	-4.9	卸売業	-5.5	-13.7	-8.0	-12.0	0.0	-8.2	-8.3	-9.1	10.6	-9.9	0.0	-2.9	-6.9	小売業	-18.4	-16.0	-11.1	-8.7	-3.8	-24.4	-17.6	-6.2	-4.7	-8.4	1.1	-16.3	-10.2	サービス業	3.9	8.2	2.8	16.8	4.5	11.0	0.9	3.3	12.1	-1.7	10.9	2.5	8.8	建設業	21.2	22.7	6.2	18.6	33.3	27.7	18.3	15.2	19.8	23.7	11.5	8.0	23.8	不動産業	6.7	18.4	18.8	27.0	13.2	20.5	15.5	16.2	26.7	20.5	27.1	15.8	8.1																																																																																																																																																																																																																																																																																																						
建設業	15.1	5.3	6.6	7.5	14.3	4.7	2.6	9.7	12.3	-0.7	-1.9	5.8	17.0	不動産業	5.7	12.9	5.7	5.6	2.9	-2.8	4.3	0.0	4.3	0.0	5.7	4.2	1.4	関東														総合	-10.7	-12.7	-8.1	-4.0	0.5	-1.2	-7.4	-6.1	4.2	-14.5	-8.4	-10.6	-17.3	製造業	-6.7	-6.2	-0.9	8.7	14.8	5.7	6.0	3.1	14.8	-16.4	-8.1	-16.0	-19.9	卸売業	-17.1	-21.5	-10.6	-15.5	-3.9	-6.1	-19.1	-11.7	-5.4	-18.0	-14.5	-21.1	-26.6	小売業	-28.5	-24.5	-23.1	-28.9	-25.7	-22.9	-32.7	-32.7	-19.4	-25.0	-15.3	-16.1	-28.4	サービス業	-12.0	-20.6	-13.6	-7.5	-9.1	-3.7	-15.7	-14.2	-0.9	-22.7	-9.7	-7.7	-15.1	建設業	0.0	-7.0	-8.9	-0.6	5.3	7.0	-3.3	0.6	9.0	-1.3	-3.9	10.1	1.4	不動産業	-2.5	-3.9	2.6	6.5	2.7	5.1	6.3	10.8	15.9	5.1	6.8	-5.1	-9.5	首都圏														総合	-8.1	-7.2	-5.5	-3.9	-1.7	-0.6	-2.6	-2.2	1.6	-1.4	-2.9	-2.7	-6.8	製造業	-6.9	-5.1	-4.2	-1.2	2.1	3.2	1.4	-0.9	4.9	-0.4	-1.0	-5.3	-10.7	卸売業	-14.4	-9.8	-10.1	-8.2	-3.8	-6.3	-7.9	-2.3	-0.2	-7.5	-7.7	-4.4	-8.9	小売業	-24.5	-24.1	-21.8	-22.6	-23.7	-17.7	-18.3	-21.0	-18.0	-18.6	-19.0	-17.0	-20.5	サービス業	-6.5	-12.1	-3.5	-4.7	-2.3	-2.5	-6.8	-2.8	-6.0	-2.7	-2.4	-2.3	-5.2	建設業	10.8	12.7	9.4	16.6	20.5	14.6	12.4	14.7	24.2	19.2	11.5	17.7	17.0	不動産業	3.1	6.9	8.5	4.8	3.1	12.6	9.9	10.1	13.5	12.2	9.3	9.1	0.3	北陸														総合	-4.8	-14.6	-8.1	-2.9	-1.9	-16.7	-2.3	0.9	7.7	-7.2	-11.0	-12.8	-14.4	製造業	-5.1	-14.7	-10.3	3.6	5.5	-13.4	-1.3	6.6	10.8	-3.8	-12.2	-18.4	-23.8	卸売業	-7.1	-12.9	-12.8	-17.6	-5.0	-25.3	1.0	1.0	1.1	-17.4	-18.3	-27.1	-14.0	小売業	-20.2	-37.1	-19.4	-24.8	-30.5	-32.7	-16.5	-21.9	-21.1	-20.0	-31.3	-23.7	-28.2	サービス業	-8.7	-15.9	-1.2	3.2	1.1	-31.9	-9.9	-3.6	9.8	-17.5	-18.6	-17.0	-29.2	建設業	4.6	-9.2	-5.9	6.6	10.7	-1.0	8.7	15.2	29.6	9.9	4.0	13.4	18.0	不動産業	12.2	10.6	10.6	8.6	0.0	5.7	4.3	0.0	13.6	4.3	18.6	9.1	12.1	東海														総合	-6.7	-7.6	-6.8	-1.8	3.2	-0.2	-0.7	0.9	8.5	-1.9	-6.7	-5.3	-11.8	製造業	-3.8	-3.7	-0.4	2.5	13.2	6.5	10.3	6.2	15.9	-0.6	-8.6	-8.5	-18.7	卸売業	-13.3	-21.1	-14.4	-10.2	-1.8	-10.8	-12.2	-12.3	0.5	-4.8	-12.6	-14.8	-14.6	小売業	-26.6	-20.4	-21.7	-16.4	-19.0	-18.5	-21.0	-18.4	-12.6	-21.3	-21.0	-19.4	-28.0	サービス業	-3.8	-5.9	-11.7	-1.8	-13.2	-9.9	-7.9	6.3	4.2	-5.0	0.6	4.5	-7.2	建設業	2.5	0.4	-3.8	2.5	10.3	12.7	2.8	8.8	18.9	13.5	2.3	13.3	7.9	不動産業	8.4	7.8	6.7	13.3	18.1	10.7	12.3	16.2	14.7	8.8	13.0	3.9	7.3	近畿														総合	-3.0	-4.2	-3.6	-4.4	5.9	3.3	2.7	0.1	9.8	1.6	2.0	-4.3	-7.1	製造業	1.1	3.2	-0.3	1.0	15.0	12.3	11.4	5.5	18.0	4.1	1.5	-8.0	-8.6	卸売業	-13.0	-20.5	-16.1	-19.1	-7.0	-15.5	-9.3	-11.4	3.1	-12.2	-7.8	-14.5	-15.2	小売業	-22.9	-24.2	-12.7	-21.4	-12.6	-11.5	-16.3	-19.2	-11.3	-13.0	-14.2	-18.8	-22.7	サービス業	-2.4	-7.3	-3.8	-2.1	1.1	-2.1	-4.6	-7.7	5.3	-7.7	1.5	-3.4	-9.2	建設業	12.3	11.3	3.0	6.5	14.8	13.5	11.1	17.5	20.3	21.0	23.3	21.6	14.8	不動産業	8.2	6.3	12.8	9.9	16.8	18.5	19.2	15.2	10.3	21.2	14.1	9.0	4.9	中国														総合	-5.4	-12.3	-3.4	-8.1	0.8	-2.1	-3.1	-10.4	0.9	-2.4	0.9	-5.2	-7.4	製造業	-6.5	-8.8	2.4	-2.5	12.9	6.9	6.1	-10.5	4.3	2.5	3.8	-3.8	-12.4	卸売業	-4.1	-25.8	-19.6	-14.1	-4.3	-16.1	-20.0	-15.0	-6.1	-22.3	-9.3	-14.3	-14.0	小売業	-14.6	-30.5	-14.6	-30.0	-22.8	-23.7	-21.4	-34.3	-21.4	-22.2	-11.4	-26.9	-27.5	サービス業	-19.0	-27.3	-6.4	-14.7	-13.2	-10.4	-8.9	-20.8	3.7	-6.3	-6.4	-7.6	-6.1	建設業	7.1	11.6	1.0	-6.2	4.1	3.1	4.8	13.6	13.1	14.3	12.2	14.7	19.0	不動産業	8.5	8.9	16.9	21.1	15.8	27.3	16.7	8.1	14.5	22.6	19.4	10.9	6.5	四国														総合	-7.0	-12.4	-9.2	-10.4	-4.1	-8.5	-13.8	-5.7	1.8	-6.5	-7.8	-9.4	-5.4	製造業	3.0	-6.7	-10.3	-7.4	0.0	-7.5	-10.1	-6.9	1.5	-5.9	-1.5	3.0	-1.5	卸売業	-25.0	-30.8	-21.5	-21.5	-7.6	-18.2	-27.7	-1.5	-1.5	-17.9	-23.9	-26.9	-16.9	小売業	-25.0	-31.4	-23.2	-27.5	-15.9	-29.6	-23.5	-30.4	-19.7	-24.6	-22.1	-28.2	-22.9	サービス業	0.0	-10.3	-3.4	-15.5	-6.7	-16.7	-30.5	-12.1	1.7	-15.0	-6.7	-15.3	-3.3	建設業	-2.9	2.9	-1.4	7.2	2.9	13.4	-4.5	2.9	8.7	16.4	5.7	1.4	1.4	不動産業	0.0	0.0	12.5	2.1	0.0	12.8	17.4	22.9	29.8	12.5	-4.2	0.0	13.3	九州北部														総合	0.8	0.5	4.1	-0.8	6.9	6.1	2.3	1.3	5.1	4.6	3.6	2.1	2.3	製造業	5.3	2.9	1.8	-0.6	7.7	10.7	1.2	0.6	9.4	1.2	7.1	0.6	5.9	卸売業	1.3	5.3	17.6	8.2	18.1	8.2	6.8	-2.7	2.7	9.2	-1.4	-2.7	-1.3	小売業	-20.5	-17.6	-10.3	-22.2	-6.0	-20.0	-3.6	-11.6	-6.4	-11.4	-17.0	-11.0	-18.3	サービス業	-4.1	-20.3	4.1	-2.7	-2.8	-4.2	2.7	-1.3	-10.7	-8.2	6.9	-6.9	1.3	建設業	14.2	12.6	2.8	8.3	14.7	19.4	-1.0	13.6	13.6	20.2	13.2	21.1	20.7	不動産業	9.9	22.2	20.8	12.3	12.7	26.5	14.1	11.0	17.8	22.5	15.7	12.2	2.8	南九州														総合	1.7	2.7	0.1	4.3	9.4	3.0	2.0	1.6	10.6	1.1	5.0	-2.3	2.3	製造業	2.5	-0.5	-1.6	-4.8	7.8	-1.6	4.6	-3.0	7.2	-8.7	-5.8	-9.8	-4.9	卸売業	-5.5	-13.7	-8.0	-12.0	0.0	-8.2	-8.3	-9.1	10.6	-9.9	0.0	-2.9	-6.9	小売業	-18.4	-16.0	-11.1	-8.7	-3.8	-24.4	-17.6	-6.2	-4.7	-8.4	1.1	-16.3	-10.2	サービス業	3.9	8.2	2.8	16.8	4.5	11.0	0.9	3.3	12.1	-1.7	10.9	2.5	8.8	建設業	21.2	22.7	6.2	18.6	33.3	27.7	18.3	15.2	19.8	23.7	11.5	8.0	23.8	不動産業	6.7	18.4	18.8	27.0	13.2	20.5	15.5	16.2	26.7	20.5	27.1	15.8	8.1																																																																																																																																																																																																																																																																																																																				
不動産業	5.7	12.9	5.7	5.6	2.9	-2.8	4.3	0.0	4.3	0.0	5.7	4.2	1.4	関東														総合	-10.7	-12.7	-8.1	-4.0	0.5	-1.2	-7.4	-6.1	4.2	-14.5	-8.4	-10.6	-17.3	製造業	-6.7	-6.2	-0.9	8.7	14.8	5.7	6.0	3.1	14.8	-16.4	-8.1	-16.0	-19.9	卸売業	-17.1	-21.5	-10.6	-15.5	-3.9	-6.1	-19.1	-11.7	-5.4	-18.0	-14.5	-21.1	-26.6	小売業	-28.5	-24.5	-23.1	-28.9	-25.7	-22.9	-32.7	-32.7	-19.4	-25.0	-15.3	-16.1	-28.4	サービス業	-12.0	-20.6	-13.6	-7.5	-9.1	-3.7	-15.7	-14.2	-0.9	-22.7	-9.7	-7.7	-15.1	建設業	0.0	-7.0	-8.9	-0.6	5.3	7.0	-3.3	0.6	9.0	-1.3	-3.9	10.1	1.4	不動産業	-2.5	-3.9	2.6	6.5	2.7	5.1	6.3	10.8	15.9	5.1	6.8	-5.1	-9.5	首都圏														総合	-8.1	-7.2	-5.5	-3.9	-1.7	-0.6	-2.6	-2.2	1.6	-1.4	-2.9	-2.7	-6.8	製造業	-6.9	-5.1	-4.2	-1.2	2.1	3.2	1.4	-0.9	4.9	-0.4	-1.0	-5.3	-10.7	卸売業	-14.4	-9.8	-10.1	-8.2	-3.8	-6.3	-7.9	-2.3	-0.2	-7.5	-7.7	-4.4	-8.9	小売業	-24.5	-24.1	-21.8	-22.6	-23.7	-17.7	-18.3	-21.0	-18.0	-18.6	-19.0	-17.0	-20.5	サービス業	-6.5	-12.1	-3.5	-4.7	-2.3	-2.5	-6.8	-2.8	-6.0	-2.7	-2.4	-2.3	-5.2	建設業	10.8	12.7	9.4	16.6	20.5	14.6	12.4	14.7	24.2	19.2	11.5	17.7	17.0	不動産業	3.1	6.9	8.5	4.8	3.1	12.6	9.9	10.1	13.5	12.2	9.3	9.1	0.3	北陸														総合	-4.8	-14.6	-8.1	-2.9	-1.9	-16.7	-2.3	0.9	7.7	-7.2	-11.0	-12.8	-14.4	製造業	-5.1	-14.7	-10.3	3.6	5.5	-13.4	-1.3	6.6	10.8	-3.8	-12.2	-18.4	-23.8	卸売業	-7.1	-12.9	-12.8	-17.6	-5.0	-25.3	1.0	1.0	1.1	-17.4	-18.3	-27.1	-14.0	小売業	-20.2	-37.1	-19.4	-24.8	-30.5	-32.7	-16.5	-21.9	-21.1	-20.0	-31.3	-23.7	-28.2	サービス業	-8.7	-15.9	-1.2	3.2	1.1	-31.9	-9.9	-3.6	9.8	-17.5	-18.6	-17.0	-29.2	建設業	4.6	-9.2	-5.9	6.6	10.7	-1.0	8.7	15.2	29.6	9.9	4.0	13.4	18.0	不動産業	12.2	10.6	10.6	8.6	0.0	5.7	4.3	0.0	13.6	4.3	18.6	9.1	12.1	東海														総合	-6.7	-7.6	-6.8	-1.8	3.2	-0.2	-0.7	0.9	8.5	-1.9	-6.7	-5.3	-11.8	製造業	-3.8	-3.7	-0.4	2.5	13.2	6.5	10.3	6.2	15.9	-0.6	-8.6	-8.5	-18.7	卸売業	-13.3	-21.1	-14.4	-10.2	-1.8	-10.8	-12.2	-12.3	0.5	-4.8	-12.6	-14.8	-14.6	小売業	-26.6	-20.4	-21.7	-16.4	-19.0	-18.5	-21.0	-18.4	-12.6	-21.3	-21.0	-19.4	-28.0	サービス業	-3.8	-5.9	-11.7	-1.8	-13.2	-9.9	-7.9	6.3	4.2	-5.0	0.6	4.5	-7.2	建設業	2.5	0.4	-3.8	2.5	10.3	12.7	2.8	8.8	18.9	13.5	2.3	13.3	7.9	不動産業	8.4	7.8	6.7	13.3	18.1	10.7	12.3	16.2	14.7	8.8	13.0	3.9	7.3	近畿														総合	-3.0	-4.2	-3.6	-4.4	5.9	3.3	2.7	0.1	9.8	1.6	2.0	-4.3	-7.1	製造業	1.1	3.2	-0.3	1.0	15.0	12.3	11.4	5.5	18.0	4.1	1.5	-8.0	-8.6	卸売業	-13.0	-20.5	-16.1	-19.1	-7.0	-15.5	-9.3	-11.4	3.1	-12.2	-7.8	-14.5	-15.2	小売業	-22.9	-24.2	-12.7	-21.4	-12.6	-11.5	-16.3	-19.2	-11.3	-13.0	-14.2	-18.8	-22.7	サービス業	-2.4	-7.3	-3.8	-2.1	1.1	-2.1	-4.6	-7.7	5.3	-7.7	1.5	-3.4	-9.2	建設業	12.3	11.3	3.0	6.5	14.8	13.5	11.1	17.5	20.3	21.0	23.3	21.6	14.8	不動産業	8.2	6.3	12.8	9.9	16.8	18.5	19.2	15.2	10.3	21.2	14.1	9.0	4.9	中国														総合	-5.4	-12.3	-3.4	-8.1	0.8	-2.1	-3.1	-10.4	0.9	-2.4	0.9	-5.2	-7.4	製造業	-6.5	-8.8	2.4	-2.5	12.9	6.9	6.1	-10.5	4.3	2.5	3.8	-3.8	-12.4	卸売業	-4.1	-25.8	-19.6	-14.1	-4.3	-16.1	-20.0	-15.0	-6.1	-22.3	-9.3	-14.3	-14.0	小売業	-14.6	-30.5	-14.6	-30.0	-22.8	-23.7	-21.4	-34.3	-21.4	-22.2	-11.4	-26.9	-27.5	サービス業	-19.0	-27.3	-6.4	-14.7	-13.2	-10.4	-8.9	-20.8	3.7	-6.3	-6.4	-7.6	-6.1	建設業	7.1	11.6	1.0	-6.2	4.1	3.1	4.8	13.6	13.1	14.3	12.2	14.7	19.0	不動産業	8.5	8.9	16.9	21.1	15.8	27.3	16.7	8.1	14.5	22.6	19.4	10.9	6.5	四国														総合	-7.0	-12.4	-9.2	-10.4	-4.1	-8.5	-13.8	-5.7	1.8	-6.5	-7.8	-9.4	-5.4	製造業	3.0	-6.7	-10.3	-7.4	0.0	-7.5	-10.1	-6.9	1.5	-5.9	-1.5	3.0	-1.5	卸売業	-25.0	-30.8	-21.5	-21.5	-7.6	-18.2	-27.7	-1.5	-1.5	-17.9	-23.9	-26.9	-16.9	小売業	-25.0	-31.4	-23.2	-27.5	-15.9	-29.6	-23.5	-30.4	-19.7	-24.6	-22.1	-28.2	-22.9	サービス業	0.0	-10.3	-3.4	-15.5	-6.7	-16.7	-30.5	-12.1	1.7	-15.0	-6.7	-15.3	-3.3	建設業	-2.9	2.9	-1.4	7.2	2.9	13.4	-4.5	2.9	8.7	16.4	5.7	1.4	1.4	不動産業	0.0	0.0	12.5	2.1	0.0	12.8	17.4	22.9	29.8	12.5	-4.2	0.0	13.3	九州北部														総合	0.8	0.5	4.1	-0.8	6.9	6.1	2.3	1.3	5.1	4.6	3.6	2.1	2.3	製造業	5.3	2.9	1.8	-0.6	7.7	10.7	1.2	0.6	9.4	1.2	7.1	0.6	5.9	卸売業	1.3	5.3	17.6	8.2	18.1	8.2	6.8	-2.7	2.7	9.2	-1.4	-2.7	-1.3	小売業	-20.5	-17.6	-10.3	-22.2	-6.0	-20.0	-3.6	-11.6	-6.4	-11.4	-17.0	-11.0	-18.3	サービス業	-4.1	-20.3	4.1	-2.7	-2.8	-4.2	2.7	-1.3	-10.7	-8.2	6.9	-6.9	1.3	建設業	14.2	12.6	2.8	8.3	14.7	19.4	-1.0	13.6	13.6	20.2	13.2	21.1	20.7	不動産業	9.9	22.2	20.8	12.3	12.7	26.5	14.1	11.0	17.8	22.5	15.7	12.2	2.8	南九州														総合	1.7	2.7	0.1	4.3	9.4	3.0	2.0	1.6	10.6	1.1	5.0	-2.3	2.3	製造業	2.5	-0.5	-1.6	-4.8	7.8	-1.6	4.6	-3.0	7.2	-8.7	-5.8	-9.8	-4.9	卸売業	-5.5	-13.7	-8.0	-12.0	0.0	-8.2	-8.3	-9.1	10.6	-9.9	0.0	-2.9	-6.9	小売業	-18.4	-16.0	-11.1	-8.7	-3.8	-24.4	-17.6	-6.2	-4.7	-8.4	1.1	-16.3	-10.2	サービス業	3.9	8.2	2.8	16.8	4.5	11.0	0.9	3.3	12.1	-1.7	10.9	2.5	8.8	建設業	21.2	22.7	6.2	18.6	33.3	27.7	18.3	15.2	19.8	23.7	11.5	8.0	23.8	不動産業	6.7	18.4	18.8	27.0	13.2	20.5	15.5	16.2	26.7	20.5	27.1	15.8	8.1																																																																																																																																																																																																																																																																																																																																		
関東														総合	-10.7	-12.7	-8.1	-4.0	0.5	-1.2	-7.4	-6.1	4.2	-14.5	-8.4	-10.6	-17.3	製造業	-6.7	-6.2	-0.9	8.7	14.8	5.7	6.0	3.1	14.8	-16.4	-8.1	-16.0	-19.9	卸売業	-17.1	-21.5	-10.6	-15.5	-3.9	-6.1	-19.1	-11.7	-5.4	-18.0	-14.5	-21.1	-26.6	小売業	-28.5	-24.5	-23.1	-28.9	-25.7	-22.9	-32.7	-32.7	-19.4	-25.0	-15.3	-16.1	-28.4	サービス業	-12.0	-20.6	-13.6	-7.5	-9.1	-3.7	-15.7	-14.2	-0.9	-22.7	-9.7	-7.7	-15.1	建設業	0.0	-7.0	-8.9	-0.6	5.3	7.0	-3.3	0.6	9.0	-1.3	-3.9	10.1	1.4	不動産業	-2.5	-3.9	2.6	6.5	2.7	5.1	6.3	10.8	15.9	5.1	6.8	-5.1	-9.5	首都圏														総合	-8.1	-7.2	-5.5	-3.9	-1.7	-0.6	-2.6	-2.2	1.6	-1.4	-2.9	-2.7	-6.8	製造業	-6.9	-5.1	-4.2	-1.2	2.1	3.2	1.4	-0.9	4.9	-0.4	-1.0	-5.3	-10.7	卸売業	-14.4	-9.8	-10.1	-8.2	-3.8	-6.3	-7.9	-2.3	-0.2	-7.5	-7.7	-4.4	-8.9	小売業	-24.5	-24.1	-21.8	-22.6	-23.7	-17.7	-18.3	-21.0	-18.0	-18.6	-19.0	-17.0	-20.5	サービス業	-6.5	-12.1	-3.5	-4.7	-2.3	-2.5	-6.8	-2.8	-6.0	-2.7	-2.4	-2.3	-5.2	建設業	10.8	12.7	9.4	16.6	20.5	14.6	12.4	14.7	24.2	19.2	11.5	17.7	17.0	不動産業	3.1	6.9	8.5	4.8	3.1	12.6	9.9	10.1	13.5	12.2	9.3	9.1	0.3	北陸														総合	-4.8	-14.6	-8.1	-2.9	-1.9	-16.7	-2.3	0.9	7.7	-7.2	-11.0	-12.8	-14.4	製造業	-5.1	-14.7	-10.3	3.6	5.5	-13.4	-1.3	6.6	10.8	-3.8	-12.2	-18.4	-23.8	卸売業	-7.1	-12.9	-12.8	-17.6	-5.0	-25.3	1.0	1.0	1.1	-17.4	-18.3	-27.1	-14.0	小売業	-20.2	-37.1	-19.4	-24.8	-30.5	-32.7	-16.5	-21.9	-21.1	-20.0	-31.3	-23.7	-28.2	サービス業	-8.7	-15.9	-1.2	3.2	1.1	-31.9	-9.9	-3.6	9.8	-17.5	-18.6	-17.0	-29.2	建設業	4.6	-9.2	-5.9	6.6	10.7	-1.0	8.7	15.2	29.6	9.9	4.0	13.4	18.0	不動産業	12.2	10.6	10.6	8.6	0.0	5.7	4.3	0.0	13.6	4.3	18.6	9.1	12.1	東海														総合	-6.7	-7.6	-6.8	-1.8	3.2	-0.2	-0.7	0.9	8.5	-1.9	-6.7	-5.3	-11.8	製造業	-3.8	-3.7	-0.4	2.5	13.2	6.5	10.3	6.2	15.9	-0.6	-8.6	-8.5	-18.7	卸売業	-13.3	-21.1	-14.4	-10.2	-1.8	-10.8	-12.2	-12.3	0.5	-4.8	-12.6	-14.8	-14.6	小売業	-26.6	-20.4	-21.7	-16.4	-19.0	-18.5	-21.0	-18.4	-12.6	-21.3	-21.0	-19.4	-28.0	サービス業	-3.8	-5.9	-11.7	-1.8	-13.2	-9.9	-7.9	6.3	4.2	-5.0	0.6	4.5	-7.2	建設業	2.5	0.4	-3.8	2.5	10.3	12.7	2.8	8.8	18.9	13.5	2.3	13.3	7.9	不動産業	8.4	7.8	6.7	13.3	18.1	10.7	12.3	16.2	14.7	8.8	13.0	3.9	7.3	近畿														総合	-3.0	-4.2	-3.6	-4.4	5.9	3.3	2.7	0.1	9.8	1.6	2.0	-4.3	-7.1	製造業	1.1	3.2	-0.3	1.0	15.0	12.3	11.4	5.5	18.0	4.1	1.5	-8.0	-8.6	卸売業	-13.0	-20.5	-16.1	-19.1	-7.0	-15.5	-9.3	-11.4	3.1	-12.2	-7.8	-14.5	-15.2	小売業	-22.9	-24.2	-12.7	-21.4	-12.6	-11.5	-16.3	-19.2	-11.3	-13.0	-14.2	-18.8	-22.7	サービス業	-2.4	-7.3	-3.8	-2.1	1.1	-2.1	-4.6	-7.7	5.3	-7.7	1.5	-3.4	-9.2	建設業	12.3	11.3	3.0	6.5	14.8	13.5	11.1	17.5	20.3	21.0	23.3	21.6	14.8	不動産業	8.2	6.3	12.8	9.9	16.8	18.5	19.2	15.2	10.3	21.2	14.1	9.0	4.9	中国														総合	-5.4	-12.3	-3.4	-8.1	0.8	-2.1	-3.1	-10.4	0.9	-2.4	0.9	-5.2	-7.4	製造業	-6.5	-8.8	2.4	-2.5	12.9	6.9	6.1	-10.5	4.3	2.5	3.8	-3.8	-12.4	卸売業	-4.1	-25.8	-19.6	-14.1	-4.3	-16.1	-20.0	-15.0	-6.1	-22.3	-9.3	-14.3	-14.0	小売業	-14.6	-30.5	-14.6	-30.0	-22.8	-23.7	-21.4	-34.3	-21.4	-22.2	-11.4	-26.9	-27.5	サービス業	-19.0	-27.3	-6.4	-14.7	-13.2	-10.4	-8.9	-20.8	3.7	-6.3	-6.4	-7.6	-6.1	建設業	7.1	11.6	1.0	-6.2	4.1	3.1	4.8	13.6	13.1	14.3	12.2	14.7	19.0	不動産業	8.5	8.9	16.9	21.1	15.8	27.3	16.7	8.1	14.5	22.6	19.4	10.9	6.5	四国														総合	-7.0	-12.4	-9.2	-10.4	-4.1	-8.5	-13.8	-5.7	1.8	-6.5	-7.8	-9.4	-5.4	製造業	3.0	-6.7	-10.3	-7.4	0.0	-7.5	-10.1	-6.9	1.5	-5.9	-1.5	3.0	-1.5	卸売業	-25.0	-30.8	-21.5	-21.5	-7.6	-18.2	-27.7	-1.5	-1.5	-17.9	-23.9	-26.9	-16.9	小売業	-25.0	-31.4	-23.2	-27.5	-15.9	-29.6	-23.5	-30.4	-19.7	-24.6	-22.1	-28.2	-22.9	サービス業	0.0	-10.3	-3.4	-15.5	-6.7	-16.7	-30.5	-12.1	1.7	-15.0	-6.7	-15.3	-3.3	建設業	-2.9	2.9	-1.4	7.2	2.9	13.4	-4.5	2.9	8.7	16.4	5.7	1.4	1.4	不動産業	0.0	0.0	12.5	2.1	0.0	12.8	17.4	22.9	29.8	12.5	-4.2	0.0	13.3	九州北部														総合	0.8	0.5	4.1	-0.8	6.9	6.1	2.3	1.3	5.1	4.6	3.6	2.1	2.3	製造業	5.3	2.9	1.8	-0.6	7.7	10.7	1.2	0.6	9.4	1.2	7.1	0.6	5.9	卸売業	1.3	5.3	17.6	8.2	18.1	8.2	6.8	-2.7	2.7	9.2	-1.4	-2.7	-1.3	小売業	-20.5	-17.6	-10.3	-22.2	-6.0	-20.0	-3.6	-11.6	-6.4	-11.4	-17.0	-11.0	-18.3	サービス業	-4.1	-20.3	4.1	-2.7	-2.8	-4.2	2.7	-1.3	-10.7	-8.2	6.9	-6.9	1.3	建設業	14.2	12.6	2.8	8.3	14.7	19.4	-1.0	13.6	13.6	20.2	13.2	21.1	20.7	不動産業	9.9	22.2	20.8	12.3	12.7	26.5	14.1	11.0	17.8	22.5	15.7	12.2	2.8	南九州														総合	1.7	2.7	0.1	4.3	9.4	3.0	2.0	1.6	10.6	1.1	5.0	-2.3	2.3	製造業	2.5	-0.5	-1.6	-4.8	7.8	-1.6	4.6	-3.0	7.2	-8.7	-5.8	-9.8	-4.9	卸売業	-5.5	-13.7	-8.0	-12.0	0.0	-8.2	-8.3	-9.1	10.6	-9.9	0.0	-2.9	-6.9	小売業	-18.4	-16.0	-11.1	-8.7	-3.8	-24.4	-17.6	-6.2	-4.7	-8.4	1.1	-16.3	-10.2	サービス業	3.9	8.2	2.8	16.8	4.5	11.0	0.9	3.3	12.1	-1.7	10.9	2.5	8.8	建設業	21.2	22.7	6.2	18.6	33.3	27.7	18.3	15.2	19.8	23.7	11.5	8.0	23.8	不動産業	6.7	18.4	18.8	27.0	13.2	20.5	15.5	16.2	26.7	20.5	27.1	15.8	8.1																																																																																																																																																																																																																																																																																																																																																
総合	-10.7	-12.7	-8.1	-4.0	0.5	-1.2	-7.4	-6.1	4.2	-14.5	-8.4	-10.6	-17.3	製造業	-6.7	-6.2	-0.9	8.7	14.8	5.7	6.0	3.1	14.8	-16.4	-8.1	-16.0	-19.9	卸売業	-17.1	-21.5	-10.6	-15.5	-3.9	-6.1	-19.1	-11.7	-5.4	-18.0	-14.5	-21.1	-26.6	小売業	-28.5	-24.5	-23.1	-28.9	-25.7	-22.9	-32.7	-32.7	-19.4	-25.0	-15.3	-16.1	-28.4	サービス業	-12.0	-20.6	-13.6	-7.5	-9.1	-3.7	-15.7	-14.2	-0.9	-22.7	-9.7	-7.7	-15.1	建設業	0.0	-7.0	-8.9	-0.6	5.3	7.0	-3.3	0.6	9.0	-1.3	-3.9	10.1	1.4	不動産業	-2.5	-3.9	2.6	6.5	2.7	5.1	6.3	10.8	15.9	5.1	6.8	-5.1	-9.5	首都圏														総合	-8.1	-7.2	-5.5	-3.9	-1.7	-0.6	-2.6	-2.2	1.6	-1.4	-2.9	-2.7	-6.8	製造業	-6.9	-5.1	-4.2	-1.2	2.1	3.2	1.4	-0.9	4.9	-0.4	-1.0	-5.3	-10.7	卸売業	-14.4	-9.8	-10.1	-8.2	-3.8	-6.3	-7.9	-2.3	-0.2	-7.5	-7.7	-4.4	-8.9	小売業	-24.5	-24.1	-21.8	-22.6	-23.7	-17.7	-18.3	-21.0	-18.0	-18.6	-19.0	-17.0	-20.5	サービス業	-6.5	-12.1	-3.5	-4.7	-2.3	-2.5	-6.8	-2.8	-6.0	-2.7	-2.4	-2.3	-5.2	建設業	10.8	12.7	9.4	16.6	20.5	14.6	12.4	14.7	24.2	19.2	11.5	17.7	17.0	不動産業	3.1	6.9	8.5	4.8	3.1	12.6	9.9	10.1	13.5	12.2	9.3	9.1	0.3	北陸														総合	-4.8	-14.6	-8.1	-2.9	-1.9	-16.7	-2.3	0.9	7.7	-7.2	-11.0	-12.8	-14.4	製造業	-5.1	-14.7	-10.3	3.6	5.5	-13.4	-1.3	6.6	10.8	-3.8	-12.2	-18.4	-23.8	卸売業	-7.1	-12.9	-12.8	-17.6	-5.0	-25.3	1.0	1.0	1.1	-17.4	-18.3	-27.1	-14.0	小売業	-20.2	-37.1	-19.4	-24.8	-30.5	-32.7	-16.5	-21.9	-21.1	-20.0	-31.3	-23.7	-28.2	サービス業	-8.7	-15.9	-1.2	3.2	1.1	-31.9	-9.9	-3.6	9.8	-17.5	-18.6	-17.0	-29.2	建設業	4.6	-9.2	-5.9	6.6	10.7	-1.0	8.7	15.2	29.6	9.9	4.0	13.4	18.0	不動産業	12.2	10.6	10.6	8.6	0.0	5.7	4.3	0.0	13.6	4.3	18.6	9.1	12.1	東海														総合	-6.7	-7.6	-6.8	-1.8	3.2	-0.2	-0.7	0.9	8.5	-1.9	-6.7	-5.3	-11.8	製造業	-3.8	-3.7	-0.4	2.5	13.2	6.5	10.3	6.2	15.9	-0.6	-8.6	-8.5	-18.7	卸売業	-13.3	-21.1	-14.4	-10.2	-1.8	-10.8	-12.2	-12.3	0.5	-4.8	-12.6	-14.8	-14.6	小売業	-26.6	-20.4	-21.7	-16.4	-19.0	-18.5	-21.0	-18.4	-12.6	-21.3	-21.0	-19.4	-28.0	サービス業	-3.8	-5.9	-11.7	-1.8	-13.2	-9.9	-7.9	6.3	4.2	-5.0	0.6	4.5	-7.2	建設業	2.5	0.4	-3.8	2.5	10.3	12.7	2.8	8.8	18.9	13.5	2.3	13.3	7.9	不動産業	8.4	7.8	6.7	13.3	18.1	10.7	12.3	16.2	14.7	8.8	13.0	3.9	7.3	近畿														総合	-3.0	-4.2	-3.6	-4.4	5.9	3.3	2.7	0.1	9.8	1.6	2.0	-4.3	-7.1	製造業	1.1	3.2	-0.3	1.0	15.0	12.3	11.4	5.5	18.0	4.1	1.5	-8.0	-8.6	卸売業	-13.0	-20.5	-16.1	-19.1	-7.0	-15.5	-9.3	-11.4	3.1	-12.2	-7.8	-14.5	-15.2	小売業	-22.9	-24.2	-12.7	-21.4	-12.6	-11.5	-16.3	-19.2	-11.3	-13.0	-14.2	-18.8	-22.7	サービス業	-2.4	-7.3	-3.8	-2.1	1.1	-2.1	-4.6	-7.7	5.3	-7.7	1.5	-3.4	-9.2	建設業	12.3	11.3	3.0	6.5	14.8	13.5	11.1	17.5	20.3	21.0	23.3	21.6	14.8	不動産業	8.2	6.3	12.8	9.9	16.8	18.5	19.2	15.2	10.3	21.2	14.1	9.0	4.9	中国														総合	-5.4	-12.3	-3.4	-8.1	0.8	-2.1	-3.1	-10.4	0.9	-2.4	0.9	-5.2	-7.4	製造業	-6.5	-8.8	2.4	-2.5	12.9	6.9	6.1	-10.5	4.3	2.5	3.8	-3.8	-12.4	卸売業	-4.1	-25.8	-19.6	-14.1	-4.3	-16.1	-20.0	-15.0	-6.1	-22.3	-9.3	-14.3	-14.0	小売業	-14.6	-30.5	-14.6	-30.0	-22.8	-23.7	-21.4	-34.3	-21.4	-22.2	-11.4	-26.9	-27.5	サービス業	-19.0	-27.3	-6.4	-14.7	-13.2	-10.4	-8.9	-20.8	3.7	-6.3	-6.4	-7.6	-6.1	建設業	7.1	11.6	1.0	-6.2	4.1	3.1	4.8	13.6	13.1	14.3	12.2	14.7	19.0	不動産業	8.5	8.9	16.9	21.1	15.8	27.3	16.7	8.1	14.5	22.6	19.4	10.9	6.5	四国														総合	-7.0	-12.4	-9.2	-10.4	-4.1	-8.5	-13.8	-5.7	1.8	-6.5	-7.8	-9.4	-5.4	製造業	3.0	-6.7	-10.3	-7.4	0.0	-7.5	-10.1	-6.9	1.5	-5.9	-1.5	3.0	-1.5	卸売業	-25.0	-30.8	-21.5	-21.5	-7.6	-18.2	-27.7	-1.5	-1.5	-17.9	-23.9	-26.9	-16.9	小売業	-25.0	-31.4	-23.2	-27.5	-15.9	-29.6	-23.5	-30.4	-19.7	-24.6	-22.1	-28.2	-22.9	サービス業	0.0	-10.3	-3.4	-15.5	-6.7	-16.7	-30.5	-12.1	1.7	-15.0	-6.7	-15.3	-3.3	建設業	-2.9	2.9	-1.4	7.2	2.9	13.4	-4.5	2.9	8.7	16.4	5.7	1.4	1.4	不動産業	0.0	0.0	12.5	2.1	0.0	12.8	17.4	22.9	29.8	12.5	-4.2	0.0	13.3	九州北部														総合	0.8	0.5	4.1	-0.8	6.9	6.1	2.3	1.3	5.1	4.6	3.6	2.1	2.3	製造業	5.3	2.9	1.8	-0.6	7.7	10.7	1.2	0.6	9.4	1.2	7.1	0.6	5.9	卸売業	1.3	5.3	17.6	8.2	18.1	8.2	6.8	-2.7	2.7	9.2	-1.4	-2.7	-1.3	小売業	-20.5	-17.6	-10.3	-22.2	-6.0	-20.0	-3.6	-11.6	-6.4	-11.4	-17.0	-11.0	-18.3	サービス業	-4.1	-20.3	4.1	-2.7	-2.8	-4.2	2.7	-1.3	-10.7	-8.2	6.9	-6.9	1.3	建設業	14.2	12.6	2.8	8.3	14.7	19.4	-1.0	13.6	13.6	20.2	13.2	21.1	20.7	不動産業	9.9	22.2	20.8	12.3	12.7	26.5	14.1	11.0	17.8	22.5	15.7	12.2	2.8	南九州														総合	1.7	2.7	0.1	4.3	9.4	3.0	2.0	1.6	10.6	1.1	5.0	-2.3	2.3	製造業	2.5	-0.5	-1.6	-4.8	7.8	-1.6	4.6	-3.0	7.2	-8.7	-5.8	-9.8	-4.9	卸売業	-5.5	-13.7	-8.0	-12.0	0.0	-8.2	-8.3	-9.1	10.6	-9.9	0.0	-2.9	-6.9	小売業	-18.4	-16.0	-11.1	-8.7	-3.8	-24.4	-17.6	-6.2	-4.7	-8.4	1.1	-16.3	-10.2	サービス業	3.9	8.2	2.8	16.8	4.5	11.0	0.9	3.3	12.1	-1.7	10.9	2.5	8.8	建設業	21.2	22.7	6.2	18.6	33.3	27.7	18.3	15.2	19.8	23.7	11.5	8.0	23.8	不動産業	6.7	18.4	18.8	27.0	13.2	20.5	15.5	16.2	26.7	20.5	27.1	15.8	8.1																																																																																																																																																																																																																																																																																																																																																														
製造業	-6.7	-6.2	-0.9	8.7	14.8	5.7	6.0	3.1	14.8	-16.4	-8.1	-16.0	-19.9	卸売業	-17.1	-21.5	-10.6	-15.5	-3.9	-6.1	-19.1	-11.7	-5.4	-18.0	-14.5	-21.1	-26.6	小売業	-28.5	-24.5	-23.1	-28.9	-25.7	-22.9	-32.7	-32.7	-19.4	-25.0	-15.3	-16.1	-28.4	サービス業	-12.0	-20.6	-13.6	-7.5	-9.1	-3.7	-15.7	-14.2	-0.9	-22.7	-9.7	-7.7	-15.1	建設業	0.0	-7.0	-8.9	-0.6	5.3	7.0	-3.3	0.6	9.0	-1.3	-3.9	10.1	1.4	不動産業	-2.5	-3.9	2.6	6.5	2.7	5.1	6.3	10.8	15.9	5.1	6.8	-5.1	-9.5	首都圏														総合	-8.1	-7.2	-5.5	-3.9	-1.7	-0.6	-2.6	-2.2	1.6	-1.4	-2.9	-2.7	-6.8	製造業	-6.9	-5.1	-4.2	-1.2	2.1	3.2	1.4	-0.9	4.9	-0.4	-1.0	-5.3	-10.7	卸売業	-14.4	-9.8	-10.1	-8.2	-3.8	-6.3	-7.9	-2.3	-0.2	-7.5	-7.7	-4.4	-8.9	小売業	-24.5	-24.1	-21.8	-22.6	-23.7	-17.7	-18.3	-21.0	-18.0	-18.6	-19.0	-17.0	-20.5	サービス業	-6.5	-12.1	-3.5	-4.7	-2.3	-2.5	-6.8	-2.8	-6.0	-2.7	-2.4	-2.3	-5.2	建設業	10.8	12.7	9.4	16.6	20.5	14.6	12.4	14.7	24.2	19.2	11.5	17.7	17.0	不動産業	3.1	6.9	8.5	4.8	3.1	12.6	9.9	10.1	13.5	12.2	9.3	9.1	0.3	北陸														総合	-4.8	-14.6	-8.1	-2.9	-1.9	-16.7	-2.3	0.9	7.7	-7.2	-11.0	-12.8	-14.4	製造業	-5.1	-14.7	-10.3	3.6	5.5	-13.4	-1.3	6.6	10.8	-3.8	-12.2	-18.4	-23.8	卸売業	-7.1	-12.9	-12.8	-17.6	-5.0	-25.3	1.0	1.0	1.1	-17.4	-18.3	-27.1	-14.0	小売業	-20.2	-37.1	-19.4	-24.8	-30.5	-32.7	-16.5	-21.9	-21.1	-20.0	-31.3	-23.7	-28.2	サービス業	-8.7	-15.9	-1.2	3.2	1.1	-31.9	-9.9	-3.6	9.8	-17.5	-18.6	-17.0	-29.2	建設業	4.6	-9.2	-5.9	6.6	10.7	-1.0	8.7	15.2	29.6	9.9	4.0	13.4	18.0	不動産業	12.2	10.6	10.6	8.6	0.0	5.7	4.3	0.0	13.6	4.3	18.6	9.1	12.1	東海														総合	-6.7	-7.6	-6.8	-1.8	3.2	-0.2	-0.7	0.9	8.5	-1.9	-6.7	-5.3	-11.8	製造業	-3.8	-3.7	-0.4	2.5	13.2	6.5	10.3	6.2	15.9	-0.6	-8.6	-8.5	-18.7	卸売業	-13.3	-21.1	-14.4	-10.2	-1.8	-10.8	-12.2	-12.3	0.5	-4.8	-12.6	-14.8	-14.6	小売業	-26.6	-20.4	-21.7	-16.4	-19.0	-18.5	-21.0	-18.4	-12.6	-21.3	-21.0	-19.4	-28.0	サービス業	-3.8	-5.9	-11.7	-1.8	-13.2	-9.9	-7.9	6.3	4.2	-5.0	0.6	4.5	-7.2	建設業	2.5	0.4	-3.8	2.5	10.3	12.7	2.8	8.8	18.9	13.5	2.3	13.3	7.9	不動産業	8.4	7.8	6.7	13.3	18.1	10.7	12.3	16.2	14.7	8.8	13.0	3.9	7.3	近畿														総合	-3.0	-4.2	-3.6	-4.4	5.9	3.3	2.7	0.1	9.8	1.6	2.0	-4.3	-7.1	製造業	1.1	3.2	-0.3	1.0	15.0	12.3	11.4	5.5	18.0	4.1	1.5	-8.0	-8.6	卸売業	-13.0	-20.5	-16.1	-19.1	-7.0	-15.5	-9.3	-11.4	3.1	-12.2	-7.8	-14.5	-15.2	小売業	-22.9	-24.2	-12.7	-21.4	-12.6	-11.5	-16.3	-19.2	-11.3	-13.0	-14.2	-18.8	-22.7	サービス業	-2.4	-7.3	-3.8	-2.1	1.1	-2.1	-4.6	-7.7	5.3	-7.7	1.5	-3.4	-9.2	建設業	12.3	11.3	3.0	6.5	14.8	13.5	11.1	17.5	20.3	21.0	23.3	21.6	14.8	不動産業	8.2	6.3	12.8	9.9	16.8	18.5	19.2	15.2	10.3	21.2	14.1	9.0	4.9	中国														総合	-5.4	-12.3	-3.4	-8.1	0.8	-2.1	-3.1	-10.4	0.9	-2.4	0.9	-5.2	-7.4	製造業	-6.5	-8.8	2.4	-2.5	12.9	6.9	6.1	-10.5	4.3	2.5	3.8	-3.8	-12.4	卸売業	-4.1	-25.8	-19.6	-14.1	-4.3	-16.1	-20.0	-15.0	-6.1	-22.3	-9.3	-14.3	-14.0	小売業	-14.6	-30.5	-14.6	-30.0	-22.8	-23.7	-21.4	-34.3	-21.4	-22.2	-11.4	-26.9	-27.5	サービス業	-19.0	-27.3	-6.4	-14.7	-13.2	-10.4	-8.9	-20.8	3.7	-6.3	-6.4	-7.6	-6.1	建設業	7.1	11.6	1.0	-6.2	4.1	3.1	4.8	13.6	13.1	14.3	12.2	14.7	19.0	不動産業	8.5	8.9	16.9	21.1	15.8	27.3	16.7	8.1	14.5	22.6	19.4	10.9	6.5	四国														総合	-7.0	-12.4	-9.2	-10.4	-4.1	-8.5	-13.8	-5.7	1.8	-6.5	-7.8	-9.4	-5.4	製造業	3.0	-6.7	-10.3	-7.4	0.0	-7.5	-10.1	-6.9	1.5	-5.9	-1.5	3.0	-1.5	卸売業	-25.0	-30.8	-21.5	-21.5	-7.6	-18.2	-27.7	-1.5	-1.5	-17.9	-23.9	-26.9	-16.9	小売業	-25.0	-31.4	-23.2	-27.5	-15.9	-29.6	-23.5	-30.4	-19.7	-24.6	-22.1	-28.2	-22.9	サービス業	0.0	-10.3	-3.4	-15.5	-6.7	-16.7	-30.5	-12.1	1.7	-15.0	-6.7	-15.3	-3.3	建設業	-2.9	2.9	-1.4	7.2	2.9	13.4	-4.5	2.9	8.7	16.4	5.7	1.4	1.4	不動産業	0.0	0.0	12.5	2.1	0.0	12.8	17.4	22.9	29.8	12.5	-4.2	0.0	13.3	九州北部														総合	0.8	0.5	4.1	-0.8	6.9	6.1	2.3	1.3	5.1	4.6	3.6	2.1	2.3	製造業	5.3	2.9	1.8	-0.6	7.7	10.7	1.2	0.6	9.4	1.2	7.1	0.6	5.9	卸売業	1.3	5.3	17.6	8.2	18.1	8.2	6.8	-2.7	2.7	9.2	-1.4	-2.7	-1.3	小売業	-20.5	-17.6	-10.3	-22.2	-6.0	-20.0	-3.6	-11.6	-6.4	-11.4	-17.0	-11.0	-18.3	サービス業	-4.1	-20.3	4.1	-2.7	-2.8	-4.2	2.7	-1.3	-10.7	-8.2	6.9	-6.9	1.3	建設業	14.2	12.6	2.8	8.3	14.7	19.4	-1.0	13.6	13.6	20.2	13.2	21.1	20.7	不動産業	9.9	22.2	20.8	12.3	12.7	26.5	14.1	11.0	17.8	22.5	15.7	12.2	2.8	南九州														総合	1.7	2.7	0.1	4.3	9.4	3.0	2.0	1.6	10.6	1.1	5.0	-2.3	2.3	製造業	2.5	-0.5	-1.6	-4.8	7.8	-1.6	4.6	-3.0	7.2	-8.7	-5.8	-9.8	-4.9	卸売業	-5.5	-13.7	-8.0	-12.0	0.0	-8.2	-8.3	-9.1	10.6	-9.9	0.0	-2.9	-6.9	小売業	-18.4	-16.0	-11.1	-8.7	-3.8	-24.4	-17.6	-6.2	-4.7	-8.4	1.1	-16.3	-10.2	サービス業	3.9	8.2	2.8	16.8	4.5	11.0	0.9	3.3	12.1	-1.7	10.9	2.5	8.8	建設業	21.2	22.7	6.2	18.6	33.3	27.7	18.3	15.2	19.8	23.7	11.5	8.0	23.8	不動産業	6.7	18.4	18.8	27.0	13.2	20.5	15.5	16.2	26.7	20.5	27.1	15.8	8.1																																																																																																																																																																																																																																																																																																																																																																												
卸売業	-17.1	-21.5	-10.6	-15.5	-3.9	-6.1	-19.1	-11.7	-5.4	-18.0	-14.5	-21.1	-26.6	小売業	-28.5	-24.5	-23.1	-28.9	-25.7	-22.9	-32.7	-32.7	-19.4	-25.0	-15.3	-16.1	-28.4	サービス業	-12.0	-20.6	-13.6	-7.5	-9.1	-3.7	-15.7	-14.2	-0.9	-22.7	-9.7	-7.7	-15.1	建設業	0.0	-7.0	-8.9	-0.6	5.3	7.0	-3.3	0.6	9.0	-1.3	-3.9	10.1	1.4	不動産業	-2.5	-3.9	2.6	6.5	2.7	5.1	6.3	10.8	15.9	5.1	6.8	-5.1	-9.5	首都圏														総合	-8.1	-7.2	-5.5	-3.9	-1.7	-0.6	-2.6	-2.2	1.6	-1.4	-2.9	-2.7	-6.8	製造業	-6.9	-5.1	-4.2	-1.2	2.1	3.2	1.4	-0.9	4.9	-0.4	-1.0	-5.3	-10.7	卸売業	-14.4	-9.8	-10.1	-8.2	-3.8	-6.3	-7.9	-2.3	-0.2	-7.5	-7.7	-4.4	-8.9	小売業	-24.5	-24.1	-21.8	-22.6	-23.7	-17.7	-18.3	-21.0	-18.0	-18.6	-19.0	-17.0	-20.5	サービス業	-6.5	-12.1	-3.5	-4.7	-2.3	-2.5	-6.8	-2.8	-6.0	-2.7	-2.4	-2.3	-5.2	建設業	10.8	12.7	9.4	16.6	20.5	14.6	12.4	14.7	24.2	19.2	11.5	17.7	17.0	不動産業	3.1	6.9	8.5	4.8	3.1	12.6	9.9	10.1	13.5	12.2	9.3	9.1	0.3	北陸														総合	-4.8	-14.6	-8.1	-2.9	-1.9	-16.7	-2.3	0.9	7.7	-7.2	-11.0	-12.8	-14.4	製造業	-5.1	-14.7	-10.3	3.6	5.5	-13.4	-1.3	6.6	10.8	-3.8	-12.2	-18.4	-23.8	卸売業	-7.1	-12.9	-12.8	-17.6	-5.0	-25.3	1.0	1.0	1.1	-17.4	-18.3	-27.1	-14.0	小売業	-20.2	-37.1	-19.4	-24.8	-30.5	-32.7	-16.5	-21.9	-21.1	-20.0	-31.3	-23.7	-28.2	サービス業	-8.7	-15.9	-1.2	3.2	1.1	-31.9	-9.9	-3.6	9.8	-17.5	-18.6	-17.0	-29.2	建設業	4.6	-9.2	-5.9	6.6	10.7	-1.0	8.7	15.2	29.6	9.9	4.0	13.4	18.0	不動産業	12.2	10.6	10.6	8.6	0.0	5.7	4.3	0.0	13.6	4.3	18.6	9.1	12.1	東海														総合	-6.7	-7.6	-6.8	-1.8	3.2	-0.2	-0.7	0.9	8.5	-1.9	-6.7	-5.3	-11.8	製造業	-3.8	-3.7	-0.4	2.5	13.2	6.5	10.3	6.2	15.9	-0.6	-8.6	-8.5	-18.7	卸売業	-13.3	-21.1	-14.4	-10.2	-1.8	-10.8	-12.2	-12.3	0.5	-4.8	-12.6	-14.8	-14.6	小売業	-26.6	-20.4	-21.7	-16.4	-19.0	-18.5	-21.0	-18.4	-12.6	-21.3	-21.0	-19.4	-28.0	サービス業	-3.8	-5.9	-11.7	-1.8	-13.2	-9.9	-7.9	6.3	4.2	-5.0	0.6	4.5	-7.2	建設業	2.5	0.4	-3.8	2.5	10.3	12.7	2.8	8.8	18.9	13.5	2.3	13.3	7.9	不動産業	8.4	7.8	6.7	13.3	18.1	10.7	12.3	16.2	14.7	8.8	13.0	3.9	7.3	近畿														総合	-3.0	-4.2	-3.6	-4.4	5.9	3.3	2.7	0.1	9.8	1.6	2.0	-4.3	-7.1	製造業	1.1	3.2	-0.3	1.0	15.0	12.3	11.4	5.5	18.0	4.1	1.5	-8.0	-8.6	卸売業	-13.0	-20.5	-16.1	-19.1	-7.0	-15.5	-9.3	-11.4	3.1	-12.2	-7.8	-14.5	-15.2	小売業	-22.9	-24.2	-12.7	-21.4	-12.6	-11.5	-16.3	-19.2	-11.3	-13.0	-14.2	-18.8	-22.7	サービス業	-2.4	-7.3	-3.8	-2.1	1.1	-2.1	-4.6	-7.7	5.3	-7.7	1.5	-3.4	-9.2	建設業	12.3	11.3	3.0	6.5	14.8	13.5	11.1	17.5	20.3	21.0	23.3	21.6	14.8	不動産業	8.2	6.3	12.8	9.9	16.8	18.5	19.2	15.2	10.3	21.2	14.1	9.0	4.9	中国														総合	-5.4	-12.3	-3.4	-8.1	0.8	-2.1	-3.1	-10.4	0.9	-2.4	0.9	-5.2	-7.4	製造業	-6.5	-8.8	2.4	-2.5	12.9	6.9	6.1	-10.5	4.3	2.5	3.8	-3.8	-12.4	卸売業	-4.1	-25.8	-19.6	-14.1	-4.3	-16.1	-20.0	-15.0	-6.1	-22.3	-9.3	-14.3	-14.0	小売業	-14.6	-30.5	-14.6	-30.0	-22.8	-23.7	-21.4	-34.3	-21.4	-22.2	-11.4	-26.9	-27.5	サービス業	-19.0	-27.3	-6.4	-14.7	-13.2	-10.4	-8.9	-20.8	3.7	-6.3	-6.4	-7.6	-6.1	建設業	7.1	11.6	1.0	-6.2	4.1	3.1	4.8	13.6	13.1	14.3	12.2	14.7	19.0	不動産業	8.5	8.9	16.9	21.1	15.8	27.3	16.7	8.1	14.5	22.6	19.4	10.9	6.5	四国														総合	-7.0	-12.4	-9.2	-10.4	-4.1	-8.5	-13.8	-5.7	1.8	-6.5	-7.8	-9.4	-5.4	製造業	3.0	-6.7	-10.3	-7.4	0.0	-7.5	-10.1	-6.9	1.5	-5.9	-1.5	3.0	-1.5	卸売業	-25.0	-30.8	-21.5	-21.5	-7.6	-18.2	-27.7	-1.5	-1.5	-17.9	-23.9	-26.9	-16.9	小売業	-25.0	-31.4	-23.2	-27.5	-15.9	-29.6	-23.5	-30.4	-19.7	-24.6	-22.1	-28.2	-22.9	サービス業	0.0	-10.3	-3.4	-15.5	-6.7	-16.7	-30.5	-12.1	1.7	-15.0	-6.7	-15.3	-3.3	建設業	-2.9	2.9	-1.4	7.2	2.9	13.4	-4.5	2.9	8.7	16.4	5.7	1.4	1.4	不動産業	0.0	0.0	12.5	2.1	0.0	12.8	17.4	22.9	29.8	12.5	-4.2	0.0	13.3	九州北部														総合	0.8	0.5	4.1	-0.8	6.9	6.1	2.3	1.3	5.1	4.6	3.6	2.1	2.3	製造業	5.3	2.9	1.8	-0.6	7.7	10.7	1.2	0.6	9.4	1.2	7.1	0.6	5.9	卸売業	1.3	5.3	17.6	8.2	18.1	8.2	6.8	-2.7	2.7	9.2	-1.4	-2.7	-1.3	小売業	-20.5	-17.6	-10.3	-22.2	-6.0	-20.0	-3.6	-11.6	-6.4	-11.4	-17.0	-11.0	-18.3	サービス業	-4.1	-20.3	4.1	-2.7	-2.8	-4.2	2.7	-1.3	-10.7	-8.2	6.9	-6.9	1.3	建設業	14.2	12.6	2.8	8.3	14.7	19.4	-1.0	13.6	13.6	20.2	13.2	21.1	20.7	不動産業	9.9	22.2	20.8	12.3	12.7	26.5	14.1	11.0	17.8	22.5	15.7	12.2	2.8	南九州														総合	1.7	2.7	0.1	4.3	9.4	3.0	2.0	1.6	10.6	1.1	5.0	-2.3	2.3	製造業	2.5	-0.5	-1.6	-4.8	7.8	-1.6	4.6	-3.0	7.2	-8.7	-5.8	-9.8	-4.9	卸売業	-5.5	-13.7	-8.0	-12.0	0.0	-8.2	-8.3	-9.1	10.6	-9.9	0.0	-2.9	-6.9	小売業	-18.4	-16.0	-11.1	-8.7	-3.8	-24.4	-17.6	-6.2	-4.7	-8.4	1.1	-16.3	-10.2	サービス業	3.9	8.2	2.8	16.8	4.5	11.0	0.9	3.3	12.1	-1.7	10.9	2.5	8.8	建設業	21.2	22.7	6.2	18.6	33.3	27.7	18.3	15.2	19.8	23.7	11.5	8.0	23.8	不動産業	6.7	18.4	18.8	27.0	13.2	20.5	15.5	16.2	26.7	20.5	27.1	15.8	8.1																																																																																																																																																																																																																																																																																																																																																																																										
小売業	-28.5	-24.5	-23.1	-28.9	-25.7	-22.9	-32.7	-32.7	-19.4	-25.0	-15.3	-16.1	-28.4	サービス業	-12.0	-20.6	-13.6	-7.5	-9.1	-3.7	-15.7	-14.2	-0.9	-22.7	-9.7	-7.7	-15.1	建設業	0.0	-7.0	-8.9	-0.6	5.3	7.0	-3.3	0.6	9.0	-1.3	-3.9	10.1	1.4	不動産業	-2.5	-3.9	2.6	6.5	2.7	5.1	6.3	10.8	15.9	5.1	6.8	-5.1	-9.5	首都圏														総合	-8.1	-7.2	-5.5	-3.9	-1.7	-0.6	-2.6	-2.2	1.6	-1.4	-2.9	-2.7	-6.8	製造業	-6.9	-5.1	-4.2	-1.2	2.1	3.2	1.4	-0.9	4.9	-0.4	-1.0	-5.3	-10.7	卸売業	-14.4	-9.8	-10.1	-8.2	-3.8	-6.3	-7.9	-2.3	-0.2	-7.5	-7.7	-4.4	-8.9	小売業	-24.5	-24.1	-21.8	-22.6	-23.7	-17.7	-18.3	-21.0	-18.0	-18.6	-19.0	-17.0	-20.5	サービス業	-6.5	-12.1	-3.5	-4.7	-2.3	-2.5	-6.8	-2.8	-6.0	-2.7	-2.4	-2.3	-5.2	建設業	10.8	12.7	9.4	16.6	20.5	14.6	12.4	14.7	24.2	19.2	11.5	17.7	17.0	不動産業	3.1	6.9	8.5	4.8	3.1	12.6	9.9	10.1	13.5	12.2	9.3	9.1	0.3	北陸														総合	-4.8	-14.6	-8.1	-2.9	-1.9	-16.7	-2.3	0.9	7.7	-7.2	-11.0	-12.8	-14.4	製造業	-5.1	-14.7	-10.3	3.6	5.5	-13.4	-1.3	6.6	10.8	-3.8	-12.2	-18.4	-23.8	卸売業	-7.1	-12.9	-12.8	-17.6	-5.0	-25.3	1.0	1.0	1.1	-17.4	-18.3	-27.1	-14.0	小売業	-20.2	-37.1	-19.4	-24.8	-30.5	-32.7	-16.5	-21.9	-21.1	-20.0	-31.3	-23.7	-28.2	サービス業	-8.7	-15.9	-1.2	3.2	1.1	-31.9	-9.9	-3.6	9.8	-17.5	-18.6	-17.0	-29.2	建設業	4.6	-9.2	-5.9	6.6	10.7	-1.0	8.7	15.2	29.6	9.9	4.0	13.4	18.0	不動産業	12.2	10.6	10.6	8.6	0.0	5.7	4.3	0.0	13.6	4.3	18.6	9.1	12.1	東海														総合	-6.7	-7.6	-6.8	-1.8	3.2	-0.2	-0.7	0.9	8.5	-1.9	-6.7	-5.3	-11.8	製造業	-3.8	-3.7	-0.4	2.5	13.2	6.5	10.3	6.2	15.9	-0.6	-8.6	-8.5	-18.7	卸売業	-13.3	-21.1	-14.4	-10.2	-1.8	-10.8	-12.2	-12.3	0.5	-4.8	-12.6	-14.8	-14.6	小売業	-26.6	-20.4	-21.7	-16.4	-19.0	-18.5	-21.0	-18.4	-12.6	-21.3	-21.0	-19.4	-28.0	サービス業	-3.8	-5.9	-11.7	-1.8	-13.2	-9.9	-7.9	6.3	4.2	-5.0	0.6	4.5	-7.2	建設業	2.5	0.4	-3.8	2.5	10.3	12.7	2.8	8.8	18.9	13.5	2.3	13.3	7.9	不動産業	8.4	7.8	6.7	13.3	18.1	10.7	12.3	16.2	14.7	8.8	13.0	3.9	7.3	近畿														総合	-3.0	-4.2	-3.6	-4.4	5.9	3.3	2.7	0.1	9.8	1.6	2.0	-4.3	-7.1	製造業	1.1	3.2	-0.3	1.0	15.0	12.3	11.4	5.5	18.0	4.1	1.5	-8.0	-8.6	卸売業	-13.0	-20.5	-16.1	-19.1	-7.0	-15.5	-9.3	-11.4	3.1	-12.2	-7.8	-14.5	-15.2	小売業	-22.9	-24.2	-12.7	-21.4	-12.6	-11.5	-16.3	-19.2	-11.3	-13.0	-14.2	-18.8	-22.7	サービス業	-2.4	-7.3	-3.8	-2.1	1.1	-2.1	-4.6	-7.7	5.3	-7.7	1.5	-3.4	-9.2	建設業	12.3	11.3	3.0	6.5	14.8	13.5	11.1	17.5	20.3	21.0	23.3	21.6	14.8	不動産業	8.2	6.3	12.8	9.9	16.8	18.5	19.2	15.2	10.3	21.2	14.1	9.0	4.9	中国														総合	-5.4	-12.3	-3.4	-8.1	0.8	-2.1	-3.1	-10.4	0.9	-2.4	0.9	-5.2	-7.4	製造業	-6.5	-8.8	2.4	-2.5	12.9	6.9	6.1	-10.5	4.3	2.5	3.8	-3.8	-12.4	卸売業	-4.1	-25.8	-19.6	-14.1	-4.3	-16.1	-20.0	-15.0	-6.1	-22.3	-9.3	-14.3	-14.0	小売業	-14.6	-30.5	-14.6	-30.0	-22.8	-23.7	-21.4	-34.3	-21.4	-22.2	-11.4	-26.9	-27.5	サービス業	-19.0	-27.3	-6.4	-14.7	-13.2	-10.4	-8.9	-20.8	3.7	-6.3	-6.4	-7.6	-6.1	建設業	7.1	11.6	1.0	-6.2	4.1	3.1	4.8	13.6	13.1	14.3	12.2	14.7	19.0	不動産業	8.5	8.9	16.9	21.1	15.8	27.3	16.7	8.1	14.5	22.6	19.4	10.9	6.5	四国														総合	-7.0	-12.4	-9.2	-10.4	-4.1	-8.5	-13.8	-5.7	1.8	-6.5	-7.8	-9.4	-5.4	製造業	3.0	-6.7	-10.3	-7.4	0.0	-7.5	-10.1	-6.9	1.5	-5.9	-1.5	3.0	-1.5	卸売業	-25.0	-30.8	-21.5	-21.5	-7.6	-18.2	-27.7	-1.5	-1.5	-17.9	-23.9	-26.9	-16.9	小売業	-25.0	-31.4	-23.2	-27.5	-15.9	-29.6	-23.5	-30.4	-19.7	-24.6	-22.1	-28.2	-22.9	サービス業	0.0	-10.3	-3.4	-15.5	-6.7	-16.7	-30.5	-12.1	1.7	-15.0	-6.7	-15.3	-3.3	建設業	-2.9	2.9	-1.4	7.2	2.9	13.4	-4.5	2.9	8.7	16.4	5.7	1.4	1.4	不動産業	0.0	0.0	12.5	2.1	0.0	12.8	17.4	22.9	29.8	12.5	-4.2	0.0	13.3	九州北部														総合	0.8	0.5	4.1	-0.8	6.9	6.1	2.3	1.3	5.1	4.6	3.6	2.1	2.3	製造業	5.3	2.9	1.8	-0.6	7.7	10.7	1.2	0.6	9.4	1.2	7.1	0.6	5.9	卸売業	1.3	5.3	17.6	8.2	18.1	8.2	6.8	-2.7	2.7	9.2	-1.4	-2.7	-1.3	小売業	-20.5	-17.6	-10.3	-22.2	-6.0	-20.0	-3.6	-11.6	-6.4	-11.4	-17.0	-11.0	-18.3	サービス業	-4.1	-20.3	4.1	-2.7	-2.8	-4.2	2.7	-1.3	-10.7	-8.2	6.9	-6.9	1.3	建設業	14.2	12.6	2.8	8.3	14.7	19.4	-1.0	13.6	13.6	20.2	13.2	21.1	20.7	不動産業	9.9	22.2	20.8	12.3	12.7	26.5	14.1	11.0	17.8	22.5	15.7	12.2	2.8	南九州														総合	1.7	2.7	0.1	4.3	9.4	3.0	2.0	1.6	10.6	1.1	5.0	-2.3	2.3	製造業	2.5	-0.5	-1.6	-4.8	7.8	-1.6	4.6	-3.0	7.2	-8.7	-5.8	-9.8	-4.9	卸売業	-5.5	-13.7	-8.0	-12.0	0.0	-8.2	-8.3	-9.1	10.6	-9.9	0.0	-2.9	-6.9	小売業	-18.4	-16.0	-11.1	-8.7	-3.8	-24.4	-17.6	-6.2	-4.7	-8.4	1.1	-16.3	-10.2	サービス業	3.9	8.2	2.8	16.8	4.5	11.0	0.9	3.3	12.1	-1.7	10.9	2.5	8.8	建設業	21.2	22.7	6.2	18.6	33.3	27.7	18.3	15.2	19.8	23.7	11.5	8.0	23.8	不動産業	6.7	18.4	18.8	27.0	13.2	20.5	15.5	16.2	26.7	20.5	27.1	15.8	8.1																																																																																																																																																																																																																																																																																																																																																																																																								
サービス業	-12.0	-20.6	-13.6	-7.5	-9.1	-3.7	-15.7	-14.2	-0.9	-22.7	-9.7	-7.7	-15.1	建設業	0.0	-7.0	-8.9	-0.6	5.3	7.0	-3.3	0.6	9.0	-1.3	-3.9	10.1	1.4	不動産業	-2.5	-3.9	2.6	6.5	2.7	5.1	6.3	10.8	15.9	5.1	6.8	-5.1	-9.5	首都圏														総合	-8.1	-7.2	-5.5	-3.9	-1.7	-0.6	-2.6	-2.2	1.6	-1.4	-2.9	-2.7	-6.8	製造業	-6.9	-5.1	-4.2	-1.2	2.1	3.2	1.4	-0.9	4.9	-0.4	-1.0	-5.3	-10.7	卸売業	-14.4	-9.8	-10.1	-8.2	-3.8	-6.3	-7.9	-2.3	-0.2	-7.5	-7.7	-4.4	-8.9	小売業	-24.5	-24.1	-21.8	-22.6	-23.7	-17.7	-18.3	-21.0	-18.0	-18.6	-19.0	-17.0	-20.5	サービス業	-6.5	-12.1	-3.5	-4.7	-2.3	-2.5	-6.8	-2.8	-6.0	-2.7	-2.4	-2.3	-5.2	建設業	10.8	12.7	9.4	16.6	20.5	14.6	12.4	14.7	24.2	19.2	11.5	17.7	17.0	不動産業	3.1	6.9	8.5	4.8	3.1	12.6	9.9	10.1	13.5	12.2	9.3	9.1	0.3	北陸														総合	-4.8	-14.6	-8.1	-2.9	-1.9	-16.7	-2.3	0.9	7.7	-7.2	-11.0	-12.8	-14.4	製造業	-5.1	-14.7	-10.3	3.6	5.5	-13.4	-1.3	6.6	10.8	-3.8	-12.2	-18.4	-23.8	卸売業	-7.1	-12.9	-12.8	-17.6	-5.0	-25.3	1.0	1.0	1.1	-17.4	-18.3	-27.1	-14.0	小売業	-20.2	-37.1	-19.4	-24.8	-30.5	-32.7	-16.5	-21.9	-21.1	-20.0	-31.3	-23.7	-28.2	サービス業	-8.7	-15.9	-1.2	3.2	1.1	-31.9	-9.9	-3.6	9.8	-17.5	-18.6	-17.0	-29.2	建設業	4.6	-9.2	-5.9	6.6	10.7	-1.0	8.7	15.2	29.6	9.9	4.0	13.4	18.0	不動産業	12.2	10.6	10.6	8.6	0.0	5.7	4.3	0.0	13.6	4.3	18.6	9.1	12.1	東海														総合	-6.7	-7.6	-6.8	-1.8	3.2	-0.2	-0.7	0.9	8.5	-1.9	-6.7	-5.3	-11.8	製造業	-3.8	-3.7	-0.4	2.5	13.2	6.5	10.3	6.2	15.9	-0.6	-8.6	-8.5	-18.7	卸売業	-13.3	-21.1	-14.4	-10.2	-1.8	-10.8	-12.2	-12.3	0.5	-4.8	-12.6	-14.8	-14.6	小売業	-26.6	-20.4	-21.7	-16.4	-19.0	-18.5	-21.0	-18.4	-12.6	-21.3	-21.0	-19.4	-28.0	サービス業	-3.8	-5.9	-11.7	-1.8	-13.2	-9.9	-7.9	6.3	4.2	-5.0	0.6	4.5	-7.2	建設業	2.5	0.4	-3.8	2.5	10.3	12.7	2.8	8.8	18.9	13.5	2.3	13.3	7.9	不動産業	8.4	7.8	6.7	13.3	18.1	10.7	12.3	16.2	14.7	8.8	13.0	3.9	7.3	近畿														総合	-3.0	-4.2	-3.6	-4.4	5.9	3.3	2.7	0.1	9.8	1.6	2.0	-4.3	-7.1	製造業	1.1	3.2	-0.3	1.0	15.0	12.3	11.4	5.5	18.0	4.1	1.5	-8.0	-8.6	卸売業	-13.0	-20.5	-16.1	-19.1	-7.0	-15.5	-9.3	-11.4	3.1	-12.2	-7.8	-14.5	-15.2	小売業	-22.9	-24.2	-12.7	-21.4	-12.6	-11.5	-16.3	-19.2	-11.3	-13.0	-14.2	-18.8	-22.7	サービス業	-2.4	-7.3	-3.8	-2.1	1.1	-2.1	-4.6	-7.7	5.3	-7.7	1.5	-3.4	-9.2	建設業	12.3	11.3	3.0	6.5	14.8	13.5	11.1	17.5	20.3	21.0	23.3	21.6	14.8	不動産業	8.2	6.3	12.8	9.9	16.8	18.5	19.2	15.2	10.3	21.2	14.1	9.0	4.9	中国														総合	-5.4	-12.3	-3.4	-8.1	0.8	-2.1	-3.1	-10.4	0.9	-2.4	0.9	-5.2	-7.4	製造業	-6.5	-8.8	2.4	-2.5	12.9	6.9	6.1	-10.5	4.3	2.5	3.8	-3.8	-12.4	卸売業	-4.1	-25.8	-19.6	-14.1	-4.3	-16.1	-20.0	-15.0	-6.1	-22.3	-9.3	-14.3	-14.0	小売業	-14.6	-30.5	-14.6	-30.0	-22.8	-23.7	-21.4	-34.3	-21.4	-22.2	-11.4	-26.9	-27.5	サービス業	-19.0	-27.3	-6.4	-14.7	-13.2	-10.4	-8.9	-20.8	3.7	-6.3	-6.4	-7.6	-6.1	建設業	7.1	11.6	1.0	-6.2	4.1	3.1	4.8	13.6	13.1	14.3	12.2	14.7	19.0	不動産業	8.5	8.9	16.9	21.1	15.8	27.3	16.7	8.1	14.5	22.6	19.4	10.9	6.5	四国														総合	-7.0	-12.4	-9.2	-10.4	-4.1	-8.5	-13.8	-5.7	1.8	-6.5	-7.8	-9.4	-5.4	製造業	3.0	-6.7	-10.3	-7.4	0.0	-7.5	-10.1	-6.9	1.5	-5.9	-1.5	3.0	-1.5	卸売業	-25.0	-30.8	-21.5	-21.5	-7.6	-18.2	-27.7	-1.5	-1.5	-17.9	-23.9	-26.9	-16.9	小売業	-25.0	-31.4	-23.2	-27.5	-15.9	-29.6	-23.5	-30.4	-19.7	-24.6	-22.1	-28.2	-22.9	サービス業	0.0	-10.3	-3.4	-15.5	-6.7	-16.7	-30.5	-12.1	1.7	-15.0	-6.7	-15.3	-3.3	建設業	-2.9	2.9	-1.4	7.2	2.9	13.4	-4.5	2.9	8.7	16.4	5.7	1.4	1.4	不動産業	0.0	0.0	12.5	2.1	0.0	12.8	17.4	22.9	29.8	12.5	-4.2	0.0	13.3	九州北部														総合	0.8	0.5	4.1	-0.8	6.9	6.1	2.3	1.3	5.1	4.6	3.6	2.1	2.3	製造業	5.3	2.9	1.8	-0.6	7.7	10.7	1.2	0.6	9.4	1.2	7.1	0.6	5.9	卸売業	1.3	5.3	17.6	8.2	18.1	8.2	6.8	-2.7	2.7	9.2	-1.4	-2.7	-1.3	小売業	-20.5	-17.6	-10.3	-22.2	-6.0	-20.0	-3.6	-11.6	-6.4	-11.4	-17.0	-11.0	-18.3	サービス業	-4.1	-20.3	4.1	-2.7	-2.8	-4.2	2.7	-1.3	-10.7	-8.2	6.9	-6.9	1.3	建設業	14.2	12.6	2.8	8.3	14.7	19.4	-1.0	13.6	13.6	20.2	13.2	21.1	20.7	不動産業	9.9	22.2	20.8	12.3	12.7	26.5	14.1	11.0	17.8	22.5	15.7	12.2	2.8	南九州														総合	1.7	2.7	0.1	4.3	9.4	3.0	2.0	1.6	10.6	1.1	5.0	-2.3	2.3	製造業	2.5	-0.5	-1.6	-4.8	7.8	-1.6	4.6	-3.0	7.2	-8.7	-5.8	-9.8	-4.9	卸売業	-5.5	-13.7	-8.0	-12.0	0.0	-8.2	-8.3	-9.1	10.6	-9.9	0.0	-2.9	-6.9	小売業	-18.4	-16.0	-11.1	-8.7	-3.8	-24.4	-17.6	-6.2	-4.7	-8.4	1.1	-16.3	-10.2	サービス業	3.9	8.2	2.8	16.8	4.5	11.0	0.9	3.3	12.1	-1.7	10.9	2.5	8.8	建設業	21.2	22.7	6.2	18.6	33.3	27.7	18.3	15.2	19.8	23.7	11.5	8.0	23.8	不動産業	6.7	18.4	18.8	27.0	13.2	20.5	15.5	16.2	26.7	20.5	27.1	15.8	8.1																																																																																																																																																																																																																																																																																																																																																																																																																						
建設業	0.0	-7.0	-8.9	-0.6	5.3	7.0	-3.3	0.6	9.0	-1.3	-3.9	10.1	1.4	不動産業	-2.5	-3.9	2.6	6.5	2.7	5.1	6.3	10.8	15.9	5.1	6.8	-5.1	-9.5	首都圏														総合	-8.1	-7.2	-5.5	-3.9	-1.7	-0.6	-2.6	-2.2	1.6	-1.4	-2.9	-2.7	-6.8	製造業	-6.9	-5.1	-4.2	-1.2	2.1	3.2	1.4	-0.9	4.9	-0.4	-1.0	-5.3	-10.7	卸売業	-14.4	-9.8	-10.1	-8.2	-3.8	-6.3	-7.9	-2.3	-0.2	-7.5	-7.7	-4.4	-8.9	小売業	-24.5	-24.1	-21.8	-22.6	-23.7	-17.7	-18.3	-21.0	-18.0	-18.6	-19.0	-17.0	-20.5	サービス業	-6.5	-12.1	-3.5	-4.7	-2.3	-2.5	-6.8	-2.8	-6.0	-2.7	-2.4	-2.3	-5.2	建設業	10.8	12.7	9.4	16.6	20.5	14.6	12.4	14.7	24.2	19.2	11.5	17.7	17.0	不動産業	3.1	6.9	8.5	4.8	3.1	12.6	9.9	10.1	13.5	12.2	9.3	9.1	0.3	北陸														総合	-4.8	-14.6	-8.1	-2.9	-1.9	-16.7	-2.3	0.9	7.7	-7.2	-11.0	-12.8	-14.4	製造業	-5.1	-14.7	-10.3	3.6	5.5	-13.4	-1.3	6.6	10.8	-3.8	-12.2	-18.4	-23.8	卸売業	-7.1	-12.9	-12.8	-17.6	-5.0	-25.3	1.0	1.0	1.1	-17.4	-18.3	-27.1	-14.0	小売業	-20.2	-37.1	-19.4	-24.8	-30.5	-32.7	-16.5	-21.9	-21.1	-20.0	-31.3	-23.7	-28.2	サービス業	-8.7	-15.9	-1.2	3.2	1.1	-31.9	-9.9	-3.6	9.8	-17.5	-18.6	-17.0	-29.2	建設業	4.6	-9.2	-5.9	6.6	10.7	-1.0	8.7	15.2	29.6	9.9	4.0	13.4	18.0	不動産業	12.2	10.6	10.6	8.6	0.0	5.7	4.3	0.0	13.6	4.3	18.6	9.1	12.1	東海														総合	-6.7	-7.6	-6.8	-1.8	3.2	-0.2	-0.7	0.9	8.5	-1.9	-6.7	-5.3	-11.8	製造業	-3.8	-3.7	-0.4	2.5	13.2	6.5	10.3	6.2	15.9	-0.6	-8.6	-8.5	-18.7	卸売業	-13.3	-21.1	-14.4	-10.2	-1.8	-10.8	-12.2	-12.3	0.5	-4.8	-12.6	-14.8	-14.6	小売業	-26.6	-20.4	-21.7	-16.4	-19.0	-18.5	-21.0	-18.4	-12.6	-21.3	-21.0	-19.4	-28.0	サービス業	-3.8	-5.9	-11.7	-1.8	-13.2	-9.9	-7.9	6.3	4.2	-5.0	0.6	4.5	-7.2	建設業	2.5	0.4	-3.8	2.5	10.3	12.7	2.8	8.8	18.9	13.5	2.3	13.3	7.9	不動産業	8.4	7.8	6.7	13.3	18.1	10.7	12.3	16.2	14.7	8.8	13.0	3.9	7.3	近畿														総合	-3.0	-4.2	-3.6	-4.4	5.9	3.3	2.7	0.1	9.8	1.6	2.0	-4.3	-7.1	製造業	1.1	3.2	-0.3	1.0	15.0	12.3	11.4	5.5	18.0	4.1	1.5	-8.0	-8.6	卸売業	-13.0	-20.5	-16.1	-19.1	-7.0	-15.5	-9.3	-11.4	3.1	-12.2	-7.8	-14.5	-15.2	小売業	-22.9	-24.2	-12.7	-21.4	-12.6	-11.5	-16.3	-19.2	-11.3	-13.0	-14.2	-18.8	-22.7	サービス業	-2.4	-7.3	-3.8	-2.1	1.1	-2.1	-4.6	-7.7	5.3	-7.7	1.5	-3.4	-9.2	建設業	12.3	11.3	3.0	6.5	14.8	13.5	11.1	17.5	20.3	21.0	23.3	21.6	14.8	不動産業	8.2	6.3	12.8	9.9	16.8	18.5	19.2	15.2	10.3	21.2	14.1	9.0	4.9	中国														総合	-5.4	-12.3	-3.4	-8.1	0.8	-2.1	-3.1	-10.4	0.9	-2.4	0.9	-5.2	-7.4	製造業	-6.5	-8.8	2.4	-2.5	12.9	6.9	6.1	-10.5	4.3	2.5	3.8	-3.8	-12.4	卸売業	-4.1	-25.8	-19.6	-14.1	-4.3	-16.1	-20.0	-15.0	-6.1	-22.3	-9.3	-14.3	-14.0	小売業	-14.6	-30.5	-14.6	-30.0	-22.8	-23.7	-21.4	-34.3	-21.4	-22.2	-11.4	-26.9	-27.5	サービス業	-19.0	-27.3	-6.4	-14.7	-13.2	-10.4	-8.9	-20.8	3.7	-6.3	-6.4	-7.6	-6.1	建設業	7.1	11.6	1.0	-6.2	4.1	3.1	4.8	13.6	13.1	14.3	12.2	14.7	19.0	不動産業	8.5	8.9	16.9	21.1	15.8	27.3	16.7	8.1	14.5	22.6	19.4	10.9	6.5	四国														総合	-7.0	-12.4	-9.2	-10.4	-4.1	-8.5	-13.8	-5.7	1.8	-6.5	-7.8	-9.4	-5.4	製造業	3.0	-6.7	-10.3	-7.4	0.0	-7.5	-10.1	-6.9	1.5	-5.9	-1.5	3.0	-1.5	卸売業	-25.0	-30.8	-21.5	-21.5	-7.6	-18.2	-27.7	-1.5	-1.5	-17.9	-23.9	-26.9	-16.9	小売業	-25.0	-31.4	-23.2	-27.5	-15.9	-29.6	-23.5	-30.4	-19.7	-24.6	-22.1	-28.2	-22.9	サービス業	0.0	-10.3	-3.4	-15.5	-6.7	-16.7	-30.5	-12.1	1.7	-15.0	-6.7	-15.3	-3.3	建設業	-2.9	2.9	-1.4	7.2	2.9	13.4	-4.5	2.9	8.7	16.4	5.7	1.4	1.4	不動産業	0.0	0.0	12.5	2.1	0.0	12.8	17.4	22.9	29.8	12.5	-4.2	0.0	13.3	九州北部														総合	0.8	0.5	4.1	-0.8	6.9	6.1	2.3	1.3	5.1	4.6	3.6	2.1	2.3	製造業	5.3	2.9	1.8	-0.6	7.7	10.7	1.2	0.6	9.4	1.2	7.1	0.6	5.9	卸売業	1.3	5.3	17.6	8.2	18.1	8.2	6.8	-2.7	2.7	9.2	-1.4	-2.7	-1.3	小売業	-20.5	-17.6	-10.3	-22.2	-6.0	-20.0	-3.6	-11.6	-6.4	-11.4	-17.0	-11.0	-18.3	サービス業	-4.1	-20.3	4.1	-2.7	-2.8	-4.2	2.7	-1.3	-10.7	-8.2	6.9	-6.9	1.3	建設業	14.2	12.6	2.8	8.3	14.7	19.4	-1.0	13.6	13.6	20.2	13.2	21.1	20.7	不動産業	9.9	22.2	20.8	12.3	12.7	26.5	14.1	11.0	17.8	22.5	15.7	12.2	2.8	南九州														総合	1.7	2.7	0.1	4.3	9.4	3.0	2.0	1.6	10.6	1.1	5.0	-2.3	2.3	製造業	2.5	-0.5	-1.6	-4.8	7.8	-1.6	4.6	-3.0	7.2	-8.7	-5.8	-9.8	-4.9	卸売業	-5.5	-13.7	-8.0	-12.0	0.0	-8.2	-8.3	-9.1	10.6	-9.9	0.0	-2.9	-6.9	小売業	-18.4	-16.0	-11.1	-8.7	-3.8	-24.4	-17.6	-6.2	-4.7	-8.4	1.1	-16.3	-10.2	サービス業	3.9	8.2	2.8	16.8	4.5	11.0	0.9	3.3	12.1	-1.7	10.9	2.5	8.8	建設業	21.2	22.7	6.2	18.6	33.3	27.7	18.3	15.2	19.8	23.7	11.5	8.0	23.8	不動産業	6.7	18.4	18.8	27.0	13.2	20.5	15.5	16.2	26.7	20.5	27.1	15.8	8.1																																																																																																																																																																																																																																																																																																																																																																																																																																				
不動産業	-2.5	-3.9	2.6	6.5	2.7	5.1	6.3	10.8	15.9	5.1	6.8	-5.1	-9.5	首都圏														総合	-8.1	-7.2	-5.5	-3.9	-1.7	-0.6	-2.6	-2.2	1.6	-1.4	-2.9	-2.7	-6.8	製造業	-6.9	-5.1	-4.2	-1.2	2.1	3.2	1.4	-0.9	4.9	-0.4	-1.0	-5.3	-10.7	卸売業	-14.4	-9.8	-10.1	-8.2	-3.8	-6.3	-7.9	-2.3	-0.2	-7.5	-7.7	-4.4	-8.9	小売業	-24.5	-24.1	-21.8	-22.6	-23.7	-17.7	-18.3	-21.0	-18.0	-18.6	-19.0	-17.0	-20.5	サービス業	-6.5	-12.1	-3.5	-4.7	-2.3	-2.5	-6.8	-2.8	-6.0	-2.7	-2.4	-2.3	-5.2	建設業	10.8	12.7	9.4	16.6	20.5	14.6	12.4	14.7	24.2	19.2	11.5	17.7	17.0	不動産業	3.1	6.9	8.5	4.8	3.1	12.6	9.9	10.1	13.5	12.2	9.3	9.1	0.3	北陸														総合	-4.8	-14.6	-8.1	-2.9	-1.9	-16.7	-2.3	0.9	7.7	-7.2	-11.0	-12.8	-14.4	製造業	-5.1	-14.7	-10.3	3.6	5.5	-13.4	-1.3	6.6	10.8	-3.8	-12.2	-18.4	-23.8	卸売業	-7.1	-12.9	-12.8	-17.6	-5.0	-25.3	1.0	1.0	1.1	-17.4	-18.3	-27.1	-14.0	小売業	-20.2	-37.1	-19.4	-24.8	-30.5	-32.7	-16.5	-21.9	-21.1	-20.0	-31.3	-23.7	-28.2	サービス業	-8.7	-15.9	-1.2	3.2	1.1	-31.9	-9.9	-3.6	9.8	-17.5	-18.6	-17.0	-29.2	建設業	4.6	-9.2	-5.9	6.6	10.7	-1.0	8.7	15.2	29.6	9.9	4.0	13.4	18.0	不動産業	12.2	10.6	10.6	8.6	0.0	5.7	4.3	0.0	13.6	4.3	18.6	9.1	12.1	東海														総合	-6.7	-7.6	-6.8	-1.8	3.2	-0.2	-0.7	0.9	8.5	-1.9	-6.7	-5.3	-11.8	製造業	-3.8	-3.7	-0.4	2.5	13.2	6.5	10.3	6.2	15.9	-0.6	-8.6	-8.5	-18.7	卸売業	-13.3	-21.1	-14.4	-10.2	-1.8	-10.8	-12.2	-12.3	0.5	-4.8	-12.6	-14.8	-14.6	小売業	-26.6	-20.4	-21.7	-16.4	-19.0	-18.5	-21.0	-18.4	-12.6	-21.3	-21.0	-19.4	-28.0	サービス業	-3.8	-5.9	-11.7	-1.8	-13.2	-9.9	-7.9	6.3	4.2	-5.0	0.6	4.5	-7.2	建設業	2.5	0.4	-3.8	2.5	10.3	12.7	2.8	8.8	18.9	13.5	2.3	13.3	7.9	不動産業	8.4	7.8	6.7	13.3	18.1	10.7	12.3	16.2	14.7	8.8	13.0	3.9	7.3	近畿														総合	-3.0	-4.2	-3.6	-4.4	5.9	3.3	2.7	0.1	9.8	1.6	2.0	-4.3	-7.1	製造業	1.1	3.2	-0.3	1.0	15.0	12.3	11.4	5.5	18.0	4.1	1.5	-8.0	-8.6	卸売業	-13.0	-20.5	-16.1	-19.1	-7.0	-15.5	-9.3	-11.4	3.1	-12.2	-7.8	-14.5	-15.2	小売業	-22.9	-24.2	-12.7	-21.4	-12.6	-11.5	-16.3	-19.2	-11.3	-13.0	-14.2	-18.8	-22.7	サービス業	-2.4	-7.3	-3.8	-2.1	1.1	-2.1	-4.6	-7.7	5.3	-7.7	1.5	-3.4	-9.2	建設業	12.3	11.3	3.0	6.5	14.8	13.5	11.1	17.5	20.3	21.0	23.3	21.6	14.8	不動産業	8.2	6.3	12.8	9.9	16.8	18.5	19.2	15.2	10.3	21.2	14.1	9.0	4.9	中国														総合	-5.4	-12.3	-3.4	-8.1	0.8	-2.1	-3.1	-10.4	0.9	-2.4	0.9	-5.2	-7.4	製造業	-6.5	-8.8	2.4	-2.5	12.9	6.9	6.1	-10.5	4.3	2.5	3.8	-3.8	-12.4	卸売業	-4.1	-25.8	-19.6	-14.1	-4.3	-16.1	-20.0	-15.0	-6.1	-22.3	-9.3	-14.3	-14.0	小売業	-14.6	-30.5	-14.6	-30.0	-22.8	-23.7	-21.4	-34.3	-21.4	-22.2	-11.4	-26.9	-27.5	サービス業	-19.0	-27.3	-6.4	-14.7	-13.2	-10.4	-8.9	-20.8	3.7	-6.3	-6.4	-7.6	-6.1	建設業	7.1	11.6	1.0	-6.2	4.1	3.1	4.8	13.6	13.1	14.3	12.2	14.7	19.0	不動産業	8.5	8.9	16.9	21.1	15.8	27.3	16.7	8.1	14.5	22.6	19.4	10.9	6.5	四国														総合	-7.0	-12.4	-9.2	-10.4	-4.1	-8.5	-13.8	-5.7	1.8	-6.5	-7.8	-9.4	-5.4	製造業	3.0	-6.7	-10.3	-7.4	0.0	-7.5	-10.1	-6.9	1.5	-5.9	-1.5	3.0	-1.5	卸売業	-25.0	-30.8	-21.5	-21.5	-7.6	-18.2	-27.7	-1.5	-1.5	-17.9	-23.9	-26.9	-16.9	小売業	-25.0	-31.4	-23.2	-27.5	-15.9	-29.6	-23.5	-30.4	-19.7	-24.6	-22.1	-28.2	-22.9	サービス業	0.0	-10.3	-3.4	-15.5	-6.7	-16.7	-30.5	-12.1	1.7	-15.0	-6.7	-15.3	-3.3	建設業	-2.9	2.9	-1.4	7.2	2.9	13.4	-4.5	2.9	8.7	16.4	5.7	1.4	1.4	不動産業	0.0	0.0	12.5	2.1	0.0	12.8	17.4	22.9	29.8	12.5	-4.2	0.0	13.3	九州北部														総合	0.8	0.5	4.1	-0.8	6.9	6.1	2.3	1.3	5.1	4.6	3.6	2.1	2.3	製造業	5.3	2.9	1.8	-0.6	7.7	10.7	1.2	0.6	9.4	1.2	7.1	0.6	5.9	卸売業	1.3	5.3	17.6	8.2	18.1	8.2	6.8	-2.7	2.7	9.2	-1.4	-2.7	-1.3	小売業	-20.5	-17.6	-10.3	-22.2	-6.0	-20.0	-3.6	-11.6	-6.4	-11.4	-17.0	-11.0	-18.3	サービス業	-4.1	-20.3	4.1	-2.7	-2.8	-4.2	2.7	-1.3	-10.7	-8.2	6.9	-6.9	1.3	建設業	14.2	12.6	2.8	8.3	14.7	19.4	-1.0	13.6	13.6	20.2	13.2	21.1	20.7	不動産業	9.9	22.2	20.8	12.3	12.7	26.5	14.1	11.0	17.8	22.5	15.7	12.2	2.8	南九州														総合	1.7	2.7	0.1	4.3	9.4	3.0	2.0	1.6	10.6	1.1	5.0	-2.3	2.3	製造業	2.5	-0.5	-1.6	-4.8	7.8	-1.6	4.6	-3.0	7.2	-8.7	-5.8	-9.8	-4.9	卸売業	-5.5	-13.7	-8.0	-12.0	0.0	-8.2	-8.3	-9.1	10.6	-9.9	0.0	-2.9	-6.9	小売業	-18.4	-16.0	-11.1	-8.7	-3.8	-24.4	-17.6	-6.2	-4.7	-8.4	1.1	-16.3	-10.2	サービス業	3.9	8.2	2.8	16.8	4.5	11.0	0.9	3.3	12.1	-1.7	10.9	2.5	8.8	建設業	21.2	22.7	6.2	18.6	33.3	27.7	18.3	15.2	19.8	23.7	11.5	8.0	23.8	不動産業	6.7	18.4	18.8	27.0	13.2	20.5	15.5	16.2	26.7	20.5	27.1	15.8	8.1																																																																																																																																																																																																																																																																																																																																																																																																																																																		
首都圏														総合	-8.1	-7.2	-5.5	-3.9	-1.7	-0.6	-2.6	-2.2	1.6	-1.4	-2.9	-2.7	-6.8	製造業	-6.9	-5.1	-4.2	-1.2	2.1	3.2	1.4	-0.9	4.9	-0.4	-1.0	-5.3	-10.7	卸売業	-14.4	-9.8	-10.1	-8.2	-3.8	-6.3	-7.9	-2.3	-0.2	-7.5	-7.7	-4.4	-8.9	小売業	-24.5	-24.1	-21.8	-22.6	-23.7	-17.7	-18.3	-21.0	-18.0	-18.6	-19.0	-17.0	-20.5	サービス業	-6.5	-12.1	-3.5	-4.7	-2.3	-2.5	-6.8	-2.8	-6.0	-2.7	-2.4	-2.3	-5.2	建設業	10.8	12.7	9.4	16.6	20.5	14.6	12.4	14.7	24.2	19.2	11.5	17.7	17.0	不動産業	3.1	6.9	8.5	4.8	3.1	12.6	9.9	10.1	13.5	12.2	9.3	9.1	0.3	北陸														総合	-4.8	-14.6	-8.1	-2.9	-1.9	-16.7	-2.3	0.9	7.7	-7.2	-11.0	-12.8	-14.4	製造業	-5.1	-14.7	-10.3	3.6	5.5	-13.4	-1.3	6.6	10.8	-3.8	-12.2	-18.4	-23.8	卸売業	-7.1	-12.9	-12.8	-17.6	-5.0	-25.3	1.0	1.0	1.1	-17.4	-18.3	-27.1	-14.0	小売業	-20.2	-37.1	-19.4	-24.8	-30.5	-32.7	-16.5	-21.9	-21.1	-20.0	-31.3	-23.7	-28.2	サービス業	-8.7	-15.9	-1.2	3.2	1.1	-31.9	-9.9	-3.6	9.8	-17.5	-18.6	-17.0	-29.2	建設業	4.6	-9.2	-5.9	6.6	10.7	-1.0	8.7	15.2	29.6	9.9	4.0	13.4	18.0	不動産業	12.2	10.6	10.6	8.6	0.0	5.7	4.3	0.0	13.6	4.3	18.6	9.1	12.1	東海														総合	-6.7	-7.6	-6.8	-1.8	3.2	-0.2	-0.7	0.9	8.5	-1.9	-6.7	-5.3	-11.8	製造業	-3.8	-3.7	-0.4	2.5	13.2	6.5	10.3	6.2	15.9	-0.6	-8.6	-8.5	-18.7	卸売業	-13.3	-21.1	-14.4	-10.2	-1.8	-10.8	-12.2	-12.3	0.5	-4.8	-12.6	-14.8	-14.6	小売業	-26.6	-20.4	-21.7	-16.4	-19.0	-18.5	-21.0	-18.4	-12.6	-21.3	-21.0	-19.4	-28.0	サービス業	-3.8	-5.9	-11.7	-1.8	-13.2	-9.9	-7.9	6.3	4.2	-5.0	0.6	4.5	-7.2	建設業	2.5	0.4	-3.8	2.5	10.3	12.7	2.8	8.8	18.9	13.5	2.3	13.3	7.9	不動産業	8.4	7.8	6.7	13.3	18.1	10.7	12.3	16.2	14.7	8.8	13.0	3.9	7.3	近畿														総合	-3.0	-4.2	-3.6	-4.4	5.9	3.3	2.7	0.1	9.8	1.6	2.0	-4.3	-7.1	製造業	1.1	3.2	-0.3	1.0	15.0	12.3	11.4	5.5	18.0	4.1	1.5	-8.0	-8.6	卸売業	-13.0	-20.5	-16.1	-19.1	-7.0	-15.5	-9.3	-11.4	3.1	-12.2	-7.8	-14.5	-15.2	小売業	-22.9	-24.2	-12.7	-21.4	-12.6	-11.5	-16.3	-19.2	-11.3	-13.0	-14.2	-18.8	-22.7	サービス業	-2.4	-7.3	-3.8	-2.1	1.1	-2.1	-4.6	-7.7	5.3	-7.7	1.5	-3.4	-9.2	建設業	12.3	11.3	3.0	6.5	14.8	13.5	11.1	17.5	20.3	21.0	23.3	21.6	14.8	不動産業	8.2	6.3	12.8	9.9	16.8	18.5	19.2	15.2	10.3	21.2	14.1	9.0	4.9	中国														総合	-5.4	-12.3	-3.4	-8.1	0.8	-2.1	-3.1	-10.4	0.9	-2.4	0.9	-5.2	-7.4	製造業	-6.5	-8.8	2.4	-2.5	12.9	6.9	6.1	-10.5	4.3	2.5	3.8	-3.8	-12.4	卸売業	-4.1	-25.8	-19.6	-14.1	-4.3	-16.1	-20.0	-15.0	-6.1	-22.3	-9.3	-14.3	-14.0	小売業	-14.6	-30.5	-14.6	-30.0	-22.8	-23.7	-21.4	-34.3	-21.4	-22.2	-11.4	-26.9	-27.5	サービス業	-19.0	-27.3	-6.4	-14.7	-13.2	-10.4	-8.9	-20.8	3.7	-6.3	-6.4	-7.6	-6.1	建設業	7.1	11.6	1.0	-6.2	4.1	3.1	4.8	13.6	13.1	14.3	12.2	14.7	19.0	不動産業	8.5	8.9	16.9	21.1	15.8	27.3	16.7	8.1	14.5	22.6	19.4	10.9	6.5	四国														総合	-7.0	-12.4	-9.2	-10.4	-4.1	-8.5	-13.8	-5.7	1.8	-6.5	-7.8	-9.4	-5.4	製造業	3.0	-6.7	-10.3	-7.4	0.0	-7.5	-10.1	-6.9	1.5	-5.9	-1.5	3.0	-1.5	卸売業	-25.0	-30.8	-21.5	-21.5	-7.6	-18.2	-27.7	-1.5	-1.5	-17.9	-23.9	-26.9	-16.9	小売業	-25.0	-31.4	-23.2	-27.5	-15.9	-29.6	-23.5	-30.4	-19.7	-24.6	-22.1	-28.2	-22.9	サービス業	0.0	-10.3	-3.4	-15.5	-6.7	-16.7	-30.5	-12.1	1.7	-15.0	-6.7	-15.3	-3.3	建設業	-2.9	2.9	-1.4	7.2	2.9	13.4	-4.5	2.9	8.7	16.4	5.7	1.4	1.4	不動産業	0.0	0.0	12.5	2.1	0.0	12.8	17.4	22.9	29.8	12.5	-4.2	0.0	13.3	九州北部														総合	0.8	0.5	4.1	-0.8	6.9	6.1	2.3	1.3	5.1	4.6	3.6	2.1	2.3	製造業	5.3	2.9	1.8	-0.6	7.7	10.7	1.2	0.6	9.4	1.2	7.1	0.6	5.9	卸売業	1.3	5.3	17.6	8.2	18.1	8.2	6.8	-2.7	2.7	9.2	-1.4	-2.7	-1.3	小売業	-20.5	-17.6	-10.3	-22.2	-6.0	-20.0	-3.6	-11.6	-6.4	-11.4	-17.0	-11.0	-18.3	サービス業	-4.1	-20.3	4.1	-2.7	-2.8	-4.2	2.7	-1.3	-10.7	-8.2	6.9	-6.9	1.3	建設業	14.2	12.6	2.8	8.3	14.7	19.4	-1.0	13.6	13.6	20.2	13.2	21.1	20.7	不動産業	9.9	22.2	20.8	12.3	12.7	26.5	14.1	11.0	17.8	22.5	15.7	12.2	2.8	南九州														総合	1.7	2.7	0.1	4.3	9.4	3.0	2.0	1.6	10.6	1.1	5.0	-2.3	2.3	製造業	2.5	-0.5	-1.6	-4.8	7.8	-1.6	4.6	-3.0	7.2	-8.7	-5.8	-9.8	-4.9	卸売業	-5.5	-13.7	-8.0	-12.0	0.0	-8.2	-8.3	-9.1	10.6	-9.9	0.0	-2.9	-6.9	小売業	-18.4	-16.0	-11.1	-8.7	-3.8	-24.4	-17.6	-6.2	-4.7	-8.4	1.1	-16.3	-10.2	サービス業	3.9	8.2	2.8	16.8	4.5	11.0	0.9	3.3	12.1	-1.7	10.9	2.5	8.8	建設業	21.2	22.7	6.2	18.6	33.3	27.7	18.3	15.2	19.8	23.7	11.5	8.0	23.8	不動産業	6.7	18.4	18.8	27.0	13.2	20.5	15.5	16.2	26.7	20.5	27.1	15.8	8.1																																																																																																																																																																																																																																																																																																																																																																																																																																																																
総合	-8.1	-7.2	-5.5	-3.9	-1.7	-0.6	-2.6	-2.2	1.6	-1.4	-2.9	-2.7	-6.8	製造業	-6.9	-5.1	-4.2	-1.2	2.1	3.2	1.4	-0.9	4.9	-0.4	-1.0	-5.3	-10.7	卸売業	-14.4	-9.8	-10.1	-8.2	-3.8	-6.3	-7.9	-2.3	-0.2	-7.5	-7.7	-4.4	-8.9	小売業	-24.5	-24.1	-21.8	-22.6	-23.7	-17.7	-18.3	-21.0	-18.0	-18.6	-19.0	-17.0	-20.5	サービス業	-6.5	-12.1	-3.5	-4.7	-2.3	-2.5	-6.8	-2.8	-6.0	-2.7	-2.4	-2.3	-5.2	建設業	10.8	12.7	9.4	16.6	20.5	14.6	12.4	14.7	24.2	19.2	11.5	17.7	17.0	不動産業	3.1	6.9	8.5	4.8	3.1	12.6	9.9	10.1	13.5	12.2	9.3	9.1	0.3	北陸														総合	-4.8	-14.6	-8.1	-2.9	-1.9	-16.7	-2.3	0.9	7.7	-7.2	-11.0	-12.8	-14.4	製造業	-5.1	-14.7	-10.3	3.6	5.5	-13.4	-1.3	6.6	10.8	-3.8	-12.2	-18.4	-23.8	卸売業	-7.1	-12.9	-12.8	-17.6	-5.0	-25.3	1.0	1.0	1.1	-17.4	-18.3	-27.1	-14.0	小売業	-20.2	-37.1	-19.4	-24.8	-30.5	-32.7	-16.5	-21.9	-21.1	-20.0	-31.3	-23.7	-28.2	サービス業	-8.7	-15.9	-1.2	3.2	1.1	-31.9	-9.9	-3.6	9.8	-17.5	-18.6	-17.0	-29.2	建設業	4.6	-9.2	-5.9	6.6	10.7	-1.0	8.7	15.2	29.6	9.9	4.0	13.4	18.0	不動産業	12.2	10.6	10.6	8.6	0.0	5.7	4.3	0.0	13.6	4.3	18.6	9.1	12.1	東海														総合	-6.7	-7.6	-6.8	-1.8	3.2	-0.2	-0.7	0.9	8.5	-1.9	-6.7	-5.3	-11.8	製造業	-3.8	-3.7	-0.4	2.5	13.2	6.5	10.3	6.2	15.9	-0.6	-8.6	-8.5	-18.7	卸売業	-13.3	-21.1	-14.4	-10.2	-1.8	-10.8	-12.2	-12.3	0.5	-4.8	-12.6	-14.8	-14.6	小売業	-26.6	-20.4	-21.7	-16.4	-19.0	-18.5	-21.0	-18.4	-12.6	-21.3	-21.0	-19.4	-28.0	サービス業	-3.8	-5.9	-11.7	-1.8	-13.2	-9.9	-7.9	6.3	4.2	-5.0	0.6	4.5	-7.2	建設業	2.5	0.4	-3.8	2.5	10.3	12.7	2.8	8.8	18.9	13.5	2.3	13.3	7.9	不動産業	8.4	7.8	6.7	13.3	18.1	10.7	12.3	16.2	14.7	8.8	13.0	3.9	7.3	近畿														総合	-3.0	-4.2	-3.6	-4.4	5.9	3.3	2.7	0.1	9.8	1.6	2.0	-4.3	-7.1	製造業	1.1	3.2	-0.3	1.0	15.0	12.3	11.4	5.5	18.0	4.1	1.5	-8.0	-8.6	卸売業	-13.0	-20.5	-16.1	-19.1	-7.0	-15.5	-9.3	-11.4	3.1	-12.2	-7.8	-14.5	-15.2	小売業	-22.9	-24.2	-12.7	-21.4	-12.6	-11.5	-16.3	-19.2	-11.3	-13.0	-14.2	-18.8	-22.7	サービス業	-2.4	-7.3	-3.8	-2.1	1.1	-2.1	-4.6	-7.7	5.3	-7.7	1.5	-3.4	-9.2	建設業	12.3	11.3	3.0	6.5	14.8	13.5	11.1	17.5	20.3	21.0	23.3	21.6	14.8	不動産業	8.2	6.3	12.8	9.9	16.8	18.5	19.2	15.2	10.3	21.2	14.1	9.0	4.9	中国														総合	-5.4	-12.3	-3.4	-8.1	0.8	-2.1	-3.1	-10.4	0.9	-2.4	0.9	-5.2	-7.4	製造業	-6.5	-8.8	2.4	-2.5	12.9	6.9	6.1	-10.5	4.3	2.5	3.8	-3.8	-12.4	卸売業	-4.1	-25.8	-19.6	-14.1	-4.3	-16.1	-20.0	-15.0	-6.1	-22.3	-9.3	-14.3	-14.0	小売業	-14.6	-30.5	-14.6	-30.0	-22.8	-23.7	-21.4	-34.3	-21.4	-22.2	-11.4	-26.9	-27.5	サービス業	-19.0	-27.3	-6.4	-14.7	-13.2	-10.4	-8.9	-20.8	3.7	-6.3	-6.4	-7.6	-6.1	建設業	7.1	11.6	1.0	-6.2	4.1	3.1	4.8	13.6	13.1	14.3	12.2	14.7	19.0	不動産業	8.5	8.9	16.9	21.1	15.8	27.3	16.7	8.1	14.5	22.6	19.4	10.9	6.5	四国														総合	-7.0	-12.4	-9.2	-10.4	-4.1	-8.5	-13.8	-5.7	1.8	-6.5	-7.8	-9.4	-5.4	製造業	3.0	-6.7	-10.3	-7.4	0.0	-7.5	-10.1	-6.9	1.5	-5.9	-1.5	3.0	-1.5	卸売業	-25.0	-30.8	-21.5	-21.5	-7.6	-18.2	-27.7	-1.5	-1.5	-17.9	-23.9	-26.9	-16.9	小売業	-25.0	-31.4	-23.2	-27.5	-15.9	-29.6	-23.5	-30.4	-19.7	-24.6	-22.1	-28.2	-22.9	サービス業	0.0	-10.3	-3.4	-15.5	-6.7	-16.7	-30.5	-12.1	1.7	-15.0	-6.7	-15.3	-3.3	建設業	-2.9	2.9	-1.4	7.2	2.9	13.4	-4.5	2.9	8.7	16.4	5.7	1.4	1.4	不動産業	0.0	0.0	12.5	2.1	0.0	12.8	17.4	22.9	29.8	12.5	-4.2	0.0	13.3	九州北部														総合	0.8	0.5	4.1	-0.8	6.9	6.1	2.3	1.3	5.1	4.6	3.6	2.1	2.3	製造業	5.3	2.9	1.8	-0.6	7.7	10.7	1.2	0.6	9.4	1.2	7.1	0.6	5.9	卸売業	1.3	5.3	17.6	8.2	18.1	8.2	6.8	-2.7	2.7	9.2	-1.4	-2.7	-1.3	小売業	-20.5	-17.6	-10.3	-22.2	-6.0	-20.0	-3.6	-11.6	-6.4	-11.4	-17.0	-11.0	-18.3	サービス業	-4.1	-20.3	4.1	-2.7	-2.8	-4.2	2.7	-1.3	-10.7	-8.2	6.9	-6.9	1.3	建設業	14.2	12.6	2.8	8.3	14.7	19.4	-1.0	13.6	13.6	20.2	13.2	21.1	20.7	不動産業	9.9	22.2	20.8	12.3	12.7	26.5	14.1	11.0	17.8	22.5	15.7	12.2	2.8	南九州														総合	1.7	2.7	0.1	4.3	9.4	3.0	2.0	1.6	10.6	1.1	5.0	-2.3	2.3	製造業	2.5	-0.5	-1.6	-4.8	7.8	-1.6	4.6	-3.0	7.2	-8.7	-5.8	-9.8	-4.9	卸売業	-5.5	-13.7	-8.0	-12.0	0.0	-8.2	-8.3	-9.1	10.6	-9.9	0.0	-2.9	-6.9	小売業	-18.4	-16.0	-11.1	-8.7	-3.8	-24.4	-17.6	-6.2	-4.7	-8.4	1.1	-16.3	-10.2	サービス業	3.9	8.2	2.8	16.8	4.5	11.0	0.9	3.3	12.1	-1.7	10.9	2.5	8.8	建設業	21.2	22.7	6.2	18.6	33.3	27.7	18.3	15.2	19.8	23.7	11.5	8.0	23.8	不動産業	6.7	18.4	18.8	27.0	13.2	20.5	15.5	16.2	26.7	20.5	27.1	15.8	8.1																																																																																																																																																																																																																																																																																																																																																																																																																																																																														
製造業	-6.9	-5.1	-4.2	-1.2	2.1	3.2	1.4	-0.9	4.9	-0.4	-1.0	-5.3	-10.7	卸売業	-14.4	-9.8	-10.1	-8.2	-3.8	-6.3	-7.9	-2.3	-0.2	-7.5	-7.7	-4.4	-8.9	小売業	-24.5	-24.1	-21.8	-22.6	-23.7	-17.7	-18.3	-21.0	-18.0	-18.6	-19.0	-17.0	-20.5	サービス業	-6.5	-12.1	-3.5	-4.7	-2.3	-2.5	-6.8	-2.8	-6.0	-2.7	-2.4	-2.3	-5.2	建設業	10.8	12.7	9.4	16.6	20.5	14.6	12.4	14.7	24.2	19.2	11.5	17.7	17.0	不動産業	3.1	6.9	8.5	4.8	3.1	12.6	9.9	10.1	13.5	12.2	9.3	9.1	0.3	北陸														総合	-4.8	-14.6	-8.1	-2.9	-1.9	-16.7	-2.3	0.9	7.7	-7.2	-11.0	-12.8	-14.4	製造業	-5.1	-14.7	-10.3	3.6	5.5	-13.4	-1.3	6.6	10.8	-3.8	-12.2	-18.4	-23.8	卸売業	-7.1	-12.9	-12.8	-17.6	-5.0	-25.3	1.0	1.0	1.1	-17.4	-18.3	-27.1	-14.0	小売業	-20.2	-37.1	-19.4	-24.8	-30.5	-32.7	-16.5	-21.9	-21.1	-20.0	-31.3	-23.7	-28.2	サービス業	-8.7	-15.9	-1.2	3.2	1.1	-31.9	-9.9	-3.6	9.8	-17.5	-18.6	-17.0	-29.2	建設業	4.6	-9.2	-5.9	6.6	10.7	-1.0	8.7	15.2	29.6	9.9	4.0	13.4	18.0	不動産業	12.2	10.6	10.6	8.6	0.0	5.7	4.3	0.0	13.6	4.3	18.6	9.1	12.1	東海														総合	-6.7	-7.6	-6.8	-1.8	3.2	-0.2	-0.7	0.9	8.5	-1.9	-6.7	-5.3	-11.8	製造業	-3.8	-3.7	-0.4	2.5	13.2	6.5	10.3	6.2	15.9	-0.6	-8.6	-8.5	-18.7	卸売業	-13.3	-21.1	-14.4	-10.2	-1.8	-10.8	-12.2	-12.3	0.5	-4.8	-12.6	-14.8	-14.6	小売業	-26.6	-20.4	-21.7	-16.4	-19.0	-18.5	-21.0	-18.4	-12.6	-21.3	-21.0	-19.4	-28.0	サービス業	-3.8	-5.9	-11.7	-1.8	-13.2	-9.9	-7.9	6.3	4.2	-5.0	0.6	4.5	-7.2	建設業	2.5	0.4	-3.8	2.5	10.3	12.7	2.8	8.8	18.9	13.5	2.3	13.3	7.9	不動産業	8.4	7.8	6.7	13.3	18.1	10.7	12.3	16.2	14.7	8.8	13.0	3.9	7.3	近畿														総合	-3.0	-4.2	-3.6	-4.4	5.9	3.3	2.7	0.1	9.8	1.6	2.0	-4.3	-7.1	製造業	1.1	3.2	-0.3	1.0	15.0	12.3	11.4	5.5	18.0	4.1	1.5	-8.0	-8.6	卸売業	-13.0	-20.5	-16.1	-19.1	-7.0	-15.5	-9.3	-11.4	3.1	-12.2	-7.8	-14.5	-15.2	小売業	-22.9	-24.2	-12.7	-21.4	-12.6	-11.5	-16.3	-19.2	-11.3	-13.0	-14.2	-18.8	-22.7	サービス業	-2.4	-7.3	-3.8	-2.1	1.1	-2.1	-4.6	-7.7	5.3	-7.7	1.5	-3.4	-9.2	建設業	12.3	11.3	3.0	6.5	14.8	13.5	11.1	17.5	20.3	21.0	23.3	21.6	14.8	不動産業	8.2	6.3	12.8	9.9	16.8	18.5	19.2	15.2	10.3	21.2	14.1	9.0	4.9	中国														総合	-5.4	-12.3	-3.4	-8.1	0.8	-2.1	-3.1	-10.4	0.9	-2.4	0.9	-5.2	-7.4	製造業	-6.5	-8.8	2.4	-2.5	12.9	6.9	6.1	-10.5	4.3	2.5	3.8	-3.8	-12.4	卸売業	-4.1	-25.8	-19.6	-14.1	-4.3	-16.1	-20.0	-15.0	-6.1	-22.3	-9.3	-14.3	-14.0	小売業	-14.6	-30.5	-14.6	-30.0	-22.8	-23.7	-21.4	-34.3	-21.4	-22.2	-11.4	-26.9	-27.5	サービス業	-19.0	-27.3	-6.4	-14.7	-13.2	-10.4	-8.9	-20.8	3.7	-6.3	-6.4	-7.6	-6.1	建設業	7.1	11.6	1.0	-6.2	4.1	3.1	4.8	13.6	13.1	14.3	12.2	14.7	19.0	不動産業	8.5	8.9	16.9	21.1	15.8	27.3	16.7	8.1	14.5	22.6	19.4	10.9	6.5	四国														総合	-7.0	-12.4	-9.2	-10.4	-4.1	-8.5	-13.8	-5.7	1.8	-6.5	-7.8	-9.4	-5.4	製造業	3.0	-6.7	-10.3	-7.4	0.0	-7.5	-10.1	-6.9	1.5	-5.9	-1.5	3.0	-1.5	卸売業	-25.0	-30.8	-21.5	-21.5	-7.6	-18.2	-27.7	-1.5	-1.5	-17.9	-23.9	-26.9	-16.9	小売業	-25.0	-31.4	-23.2	-27.5	-15.9	-29.6	-23.5	-30.4	-19.7	-24.6	-22.1	-28.2	-22.9	サービス業	0.0	-10.3	-3.4	-15.5	-6.7	-16.7	-30.5	-12.1	1.7	-15.0	-6.7	-15.3	-3.3	建設業	-2.9	2.9	-1.4	7.2	2.9	13.4	-4.5	2.9	8.7	16.4	5.7	1.4	1.4	不動産業	0.0	0.0	12.5	2.1	0.0	12.8	17.4	22.9	29.8	12.5	-4.2	0.0	13.3	九州北部														総合	0.8	0.5	4.1	-0.8	6.9	6.1	2.3	1.3	5.1	4.6	3.6	2.1	2.3	製造業	5.3	2.9	1.8	-0.6	7.7	10.7	1.2	0.6	9.4	1.2	7.1	0.6	5.9	卸売業	1.3	5.3	17.6	8.2	18.1	8.2	6.8	-2.7	2.7	9.2	-1.4	-2.7	-1.3	小売業	-20.5	-17.6	-10.3	-22.2	-6.0	-20.0	-3.6	-11.6	-6.4	-11.4	-17.0	-11.0	-18.3	サービス業	-4.1	-20.3	4.1	-2.7	-2.8	-4.2	2.7	-1.3	-10.7	-8.2	6.9	-6.9	1.3	建設業	14.2	12.6	2.8	8.3	14.7	19.4	-1.0	13.6	13.6	20.2	13.2	21.1	20.7	不動産業	9.9	22.2	20.8	12.3	12.7	26.5	14.1	11.0	17.8	22.5	15.7	12.2	2.8	南九州														総合	1.7	2.7	0.1	4.3	9.4	3.0	2.0	1.6	10.6	1.1	5.0	-2.3	2.3	製造業	2.5	-0.5	-1.6	-4.8	7.8	-1.6	4.6	-3.0	7.2	-8.7	-5.8	-9.8	-4.9	卸売業	-5.5	-13.7	-8.0	-12.0	0.0	-8.2	-8.3	-9.1	10.6	-9.9	0.0	-2.9	-6.9	小売業	-18.4	-16.0	-11.1	-8.7	-3.8	-24.4	-17.6	-6.2	-4.7	-8.4	1.1	-16.3	-10.2	サービス業	3.9	8.2	2.8	16.8	4.5	11.0	0.9	3.3	12.1	-1.7	10.9	2.5	8.8	建設業	21.2	22.7	6.2	18.6	33.3	27.7	18.3	15.2	19.8	23.7	11.5	8.0	23.8	不動産業	6.7	18.4	18.8	27.0	13.2	20.5	15.5	16.2	26.7	20.5	27.1	15.8	8.1																																																																																																																																																																																																																																																																																																																																																																																																																																																																																												
卸売業	-14.4	-9.8	-10.1	-8.2	-3.8	-6.3	-7.9	-2.3	-0.2	-7.5	-7.7	-4.4	-8.9	小売業	-24.5	-24.1	-21.8	-22.6	-23.7	-17.7	-18.3	-21.0	-18.0	-18.6	-19.0	-17.0	-20.5	サービス業	-6.5	-12.1	-3.5	-4.7	-2.3	-2.5	-6.8	-2.8	-6.0	-2.7	-2.4	-2.3	-5.2	建設業	10.8	12.7	9.4	16.6	20.5	14.6	12.4	14.7	24.2	19.2	11.5	17.7	17.0	不動産業	3.1	6.9	8.5	4.8	3.1	12.6	9.9	10.1	13.5	12.2	9.3	9.1	0.3	北陸														総合	-4.8	-14.6	-8.1	-2.9	-1.9	-16.7	-2.3	0.9	7.7	-7.2	-11.0	-12.8	-14.4	製造業	-5.1	-14.7	-10.3	3.6	5.5	-13.4	-1.3	6.6	10.8	-3.8	-12.2	-18.4	-23.8	卸売業	-7.1	-12.9	-12.8	-17.6	-5.0	-25.3	1.0	1.0	1.1	-17.4	-18.3	-27.1	-14.0	小売業	-20.2	-37.1	-19.4	-24.8	-30.5	-32.7	-16.5	-21.9	-21.1	-20.0	-31.3	-23.7	-28.2	サービス業	-8.7	-15.9	-1.2	3.2	1.1	-31.9	-9.9	-3.6	9.8	-17.5	-18.6	-17.0	-29.2	建設業	4.6	-9.2	-5.9	6.6	10.7	-1.0	8.7	15.2	29.6	9.9	4.0	13.4	18.0	不動産業	12.2	10.6	10.6	8.6	0.0	5.7	4.3	0.0	13.6	4.3	18.6	9.1	12.1	東海														総合	-6.7	-7.6	-6.8	-1.8	3.2	-0.2	-0.7	0.9	8.5	-1.9	-6.7	-5.3	-11.8	製造業	-3.8	-3.7	-0.4	2.5	13.2	6.5	10.3	6.2	15.9	-0.6	-8.6	-8.5	-18.7	卸売業	-13.3	-21.1	-14.4	-10.2	-1.8	-10.8	-12.2	-12.3	0.5	-4.8	-12.6	-14.8	-14.6	小売業	-26.6	-20.4	-21.7	-16.4	-19.0	-18.5	-21.0	-18.4	-12.6	-21.3	-21.0	-19.4	-28.0	サービス業	-3.8	-5.9	-11.7	-1.8	-13.2	-9.9	-7.9	6.3	4.2	-5.0	0.6	4.5	-7.2	建設業	2.5	0.4	-3.8	2.5	10.3	12.7	2.8	8.8	18.9	13.5	2.3	13.3	7.9	不動産業	8.4	7.8	6.7	13.3	18.1	10.7	12.3	16.2	14.7	8.8	13.0	3.9	7.3	近畿														総合	-3.0	-4.2	-3.6	-4.4	5.9	3.3	2.7	0.1	9.8	1.6	2.0	-4.3	-7.1	製造業	1.1	3.2	-0.3	1.0	15.0	12.3	11.4	5.5	18.0	4.1	1.5	-8.0	-8.6	卸売業	-13.0	-20.5	-16.1	-19.1	-7.0	-15.5	-9.3	-11.4	3.1	-12.2	-7.8	-14.5	-15.2	小売業	-22.9	-24.2	-12.7	-21.4	-12.6	-11.5	-16.3	-19.2	-11.3	-13.0	-14.2	-18.8	-22.7	サービス業	-2.4	-7.3	-3.8	-2.1	1.1	-2.1	-4.6	-7.7	5.3	-7.7	1.5	-3.4	-9.2	建設業	12.3	11.3	3.0	6.5	14.8	13.5	11.1	17.5	20.3	21.0	23.3	21.6	14.8	不動産業	8.2	6.3	12.8	9.9	16.8	18.5	19.2	15.2	10.3	21.2	14.1	9.0	4.9	中国														総合	-5.4	-12.3	-3.4	-8.1	0.8	-2.1	-3.1	-10.4	0.9	-2.4	0.9	-5.2	-7.4	製造業	-6.5	-8.8	2.4	-2.5	12.9	6.9	6.1	-10.5	4.3	2.5	3.8	-3.8	-12.4	卸売業	-4.1	-25.8	-19.6	-14.1	-4.3	-16.1	-20.0	-15.0	-6.1	-22.3	-9.3	-14.3	-14.0	小売業	-14.6	-30.5	-14.6	-30.0	-22.8	-23.7	-21.4	-34.3	-21.4	-22.2	-11.4	-26.9	-27.5	サービス業	-19.0	-27.3	-6.4	-14.7	-13.2	-10.4	-8.9	-20.8	3.7	-6.3	-6.4	-7.6	-6.1	建設業	7.1	11.6	1.0	-6.2	4.1	3.1	4.8	13.6	13.1	14.3	12.2	14.7	19.0	不動産業	8.5	8.9	16.9	21.1	15.8	27.3	16.7	8.1	14.5	22.6	19.4	10.9	6.5	四国														総合	-7.0	-12.4	-9.2	-10.4	-4.1	-8.5	-13.8	-5.7	1.8	-6.5	-7.8	-9.4	-5.4	製造業	3.0	-6.7	-10.3	-7.4	0.0	-7.5	-10.1	-6.9	1.5	-5.9	-1.5	3.0	-1.5	卸売業	-25.0	-30.8	-21.5	-21.5	-7.6	-18.2	-27.7	-1.5	-1.5	-17.9	-23.9	-26.9	-16.9	小売業	-25.0	-31.4	-23.2	-27.5	-15.9	-29.6	-23.5	-30.4	-19.7	-24.6	-22.1	-28.2	-22.9	サービス業	0.0	-10.3	-3.4	-15.5	-6.7	-16.7	-30.5	-12.1	1.7	-15.0	-6.7	-15.3	-3.3	建設業	-2.9	2.9	-1.4	7.2	2.9	13.4	-4.5	2.9	8.7	16.4	5.7	1.4	1.4	不動産業	0.0	0.0	12.5	2.1	0.0	12.8	17.4	22.9	29.8	12.5	-4.2	0.0	13.3	九州北部														総合	0.8	0.5	4.1	-0.8	6.9	6.1	2.3	1.3	5.1	4.6	3.6	2.1	2.3	製造業	5.3	2.9	1.8	-0.6	7.7	10.7	1.2	0.6	9.4	1.2	7.1	0.6	5.9	卸売業	1.3	5.3	17.6	8.2	18.1	8.2	6.8	-2.7	2.7	9.2	-1.4	-2.7	-1.3	小売業	-20.5	-17.6	-10.3	-22.2	-6.0	-20.0	-3.6	-11.6	-6.4	-11.4	-17.0	-11.0	-18.3	サービス業	-4.1	-20.3	4.1	-2.7	-2.8	-4.2	2.7	-1.3	-10.7	-8.2	6.9	-6.9	1.3	建設業	14.2	12.6	2.8	8.3	14.7	19.4	-1.0	13.6	13.6	20.2	13.2	21.1	20.7	不動産業	9.9	22.2	20.8	12.3	12.7	26.5	14.1	11.0	17.8	22.5	15.7	12.2	2.8	南九州														総合	1.7	2.7	0.1	4.3	9.4	3.0	2.0	1.6	10.6	1.1	5.0	-2.3	2.3	製造業	2.5	-0.5	-1.6	-4.8	7.8	-1.6	4.6	-3.0	7.2	-8.7	-5.8	-9.8	-4.9	卸売業	-5.5	-13.7	-8.0	-12.0	0.0	-8.2	-8.3	-9.1	10.6	-9.9	0.0	-2.9	-6.9	小売業	-18.4	-16.0	-11.1	-8.7	-3.8	-24.4	-17.6	-6.2	-4.7	-8.4	1.1	-16.3	-10.2	サービス業	3.9	8.2	2.8	16.8	4.5	11.0	0.9	3.3	12.1	-1.7	10.9	2.5	8.8	建設業	21.2	22.7	6.2	18.6	33.3	27.7	18.3	15.2	19.8	23.7	11.5	8.0	23.8	不動産業	6.7	18.4	18.8	27.0	13.2	20.5	15.5	16.2	26.7	20.5	27.1	15.8	8.1																																																																																																																																																																																																																																																																																																																																																																																																																																																																																																										
小売業	-24.5	-24.1	-21.8	-22.6	-23.7	-17.7	-18.3	-21.0	-18.0	-18.6	-19.0	-17.0	-20.5	サービス業	-6.5	-12.1	-3.5	-4.7	-2.3	-2.5	-6.8	-2.8	-6.0	-2.7	-2.4	-2.3	-5.2	建設業	10.8	12.7	9.4	16.6	20.5	14.6	12.4	14.7	24.2	19.2	11.5	17.7	17.0	不動産業	3.1	6.9	8.5	4.8	3.1	12.6	9.9	10.1	13.5	12.2	9.3	9.1	0.3	北陸														総合	-4.8	-14.6	-8.1	-2.9	-1.9	-16.7	-2.3	0.9	7.7	-7.2	-11.0	-12.8	-14.4	製造業	-5.1	-14.7	-10.3	3.6	5.5	-13.4	-1.3	6.6	10.8	-3.8	-12.2	-18.4	-23.8	卸売業	-7.1	-12.9	-12.8	-17.6	-5.0	-25.3	1.0	1.0	1.1	-17.4	-18.3	-27.1	-14.0	小売業	-20.2	-37.1	-19.4	-24.8	-30.5	-32.7	-16.5	-21.9	-21.1	-20.0	-31.3	-23.7	-28.2	サービス業	-8.7	-15.9	-1.2	3.2	1.1	-31.9	-9.9	-3.6	9.8	-17.5	-18.6	-17.0	-29.2	建設業	4.6	-9.2	-5.9	6.6	10.7	-1.0	8.7	15.2	29.6	9.9	4.0	13.4	18.0	不動産業	12.2	10.6	10.6	8.6	0.0	5.7	4.3	0.0	13.6	4.3	18.6	9.1	12.1	東海														総合	-6.7	-7.6	-6.8	-1.8	3.2	-0.2	-0.7	0.9	8.5	-1.9	-6.7	-5.3	-11.8	製造業	-3.8	-3.7	-0.4	2.5	13.2	6.5	10.3	6.2	15.9	-0.6	-8.6	-8.5	-18.7	卸売業	-13.3	-21.1	-14.4	-10.2	-1.8	-10.8	-12.2	-12.3	0.5	-4.8	-12.6	-14.8	-14.6	小売業	-26.6	-20.4	-21.7	-16.4	-19.0	-18.5	-21.0	-18.4	-12.6	-21.3	-21.0	-19.4	-28.0	サービス業	-3.8	-5.9	-11.7	-1.8	-13.2	-9.9	-7.9	6.3	4.2	-5.0	0.6	4.5	-7.2	建設業	2.5	0.4	-3.8	2.5	10.3	12.7	2.8	8.8	18.9	13.5	2.3	13.3	7.9	不動産業	8.4	7.8	6.7	13.3	18.1	10.7	12.3	16.2	14.7	8.8	13.0	3.9	7.3	近畿														総合	-3.0	-4.2	-3.6	-4.4	5.9	3.3	2.7	0.1	9.8	1.6	2.0	-4.3	-7.1	製造業	1.1	3.2	-0.3	1.0	15.0	12.3	11.4	5.5	18.0	4.1	1.5	-8.0	-8.6	卸売業	-13.0	-20.5	-16.1	-19.1	-7.0	-15.5	-9.3	-11.4	3.1	-12.2	-7.8	-14.5	-15.2	小売業	-22.9	-24.2	-12.7	-21.4	-12.6	-11.5	-16.3	-19.2	-11.3	-13.0	-14.2	-18.8	-22.7	サービス業	-2.4	-7.3	-3.8	-2.1	1.1	-2.1	-4.6	-7.7	5.3	-7.7	1.5	-3.4	-9.2	建設業	12.3	11.3	3.0	6.5	14.8	13.5	11.1	17.5	20.3	21.0	23.3	21.6	14.8	不動産業	8.2	6.3	12.8	9.9	16.8	18.5	19.2	15.2	10.3	21.2	14.1	9.0	4.9	中国														総合	-5.4	-12.3	-3.4	-8.1	0.8	-2.1	-3.1	-10.4	0.9	-2.4	0.9	-5.2	-7.4	製造業	-6.5	-8.8	2.4	-2.5	12.9	6.9	6.1	-10.5	4.3	2.5	3.8	-3.8	-12.4	卸売業	-4.1	-25.8	-19.6	-14.1	-4.3	-16.1	-20.0	-15.0	-6.1	-22.3	-9.3	-14.3	-14.0	小売業	-14.6	-30.5	-14.6	-30.0	-22.8	-23.7	-21.4	-34.3	-21.4	-22.2	-11.4	-26.9	-27.5	サービス業	-19.0	-27.3	-6.4	-14.7	-13.2	-10.4	-8.9	-20.8	3.7	-6.3	-6.4	-7.6	-6.1	建設業	7.1	11.6	1.0	-6.2	4.1	3.1	4.8	13.6	13.1	14.3	12.2	14.7	19.0	不動産業	8.5	8.9	16.9	21.1	15.8	27.3	16.7	8.1	14.5	22.6	19.4	10.9	6.5	四国														総合	-7.0	-12.4	-9.2	-10.4	-4.1	-8.5	-13.8	-5.7	1.8	-6.5	-7.8	-9.4	-5.4	製造業	3.0	-6.7	-10.3	-7.4	0.0	-7.5	-10.1	-6.9	1.5	-5.9	-1.5	3.0	-1.5	卸売業	-25.0	-30.8	-21.5	-21.5	-7.6	-18.2	-27.7	-1.5	-1.5	-17.9	-23.9	-26.9	-16.9	小売業	-25.0	-31.4	-23.2	-27.5	-15.9	-29.6	-23.5	-30.4	-19.7	-24.6	-22.1	-28.2	-22.9	サービス業	0.0	-10.3	-3.4	-15.5	-6.7	-16.7	-30.5	-12.1	1.7	-15.0	-6.7	-15.3	-3.3	建設業	-2.9	2.9	-1.4	7.2	2.9	13.4	-4.5	2.9	8.7	16.4	5.7	1.4	1.4	不動産業	0.0	0.0	12.5	2.1	0.0	12.8	17.4	22.9	29.8	12.5	-4.2	0.0	13.3	九州北部														総合	0.8	0.5	4.1	-0.8	6.9	6.1	2.3	1.3	5.1	4.6	3.6	2.1	2.3	製造業	5.3	2.9	1.8	-0.6	7.7	10.7	1.2	0.6	9.4	1.2	7.1	0.6	5.9	卸売業	1.3	5.3	17.6	8.2	18.1	8.2	6.8	-2.7	2.7	9.2	-1.4	-2.7	-1.3	小売業	-20.5	-17.6	-10.3	-22.2	-6.0	-20.0	-3.6	-11.6	-6.4	-11.4	-17.0	-11.0	-18.3	サービス業	-4.1	-20.3	4.1	-2.7	-2.8	-4.2	2.7	-1.3	-10.7	-8.2	6.9	-6.9	1.3	建設業	14.2	12.6	2.8	8.3	14.7	19.4	-1.0	13.6	13.6	20.2	13.2	21.1	20.7	不動産業	9.9	22.2	20.8	12.3	12.7	26.5	14.1	11.0	17.8	22.5	15.7	12.2	2.8	南九州														総合	1.7	2.7	0.1	4.3	9.4	3.0	2.0	1.6	10.6	1.1	5.0	-2.3	2.3	製造業	2.5	-0.5	-1.6	-4.8	7.8	-1.6	4.6	-3.0	7.2	-8.7	-5.8	-9.8	-4.9	卸売業	-5.5	-13.7	-8.0	-12.0	0.0	-8.2	-8.3	-9.1	10.6	-9.9	0.0	-2.9	-6.9	小売業	-18.4	-16.0	-11.1	-8.7	-3.8	-24.4	-17.6	-6.2	-4.7	-8.4	1.1	-16.3	-10.2	サービス業	3.9	8.2	2.8	16.8	4.5	11.0	0.9	3.3	12.1	-1.7	10.9	2.5	8.8	建設業	21.2	22.7	6.2	18.6	33.3	27.7	18.3	15.2	19.8	23.7	11.5	8.0	23.8	不動産業	6.7	18.4	18.8	27.0	13.2	20.5	15.5	16.2	26.7	20.5	27.1	15.8	8.1																																																																																																																																																																																																																																																																																																																																																																																																																																																																																																																								
サービス業	-6.5	-12.1	-3.5	-4.7	-2.3	-2.5	-6.8	-2.8	-6.0	-2.7	-2.4	-2.3	-5.2	建設業	10.8	12.7	9.4	16.6	20.5	14.6	12.4	14.7	24.2	19.2	11.5	17.7	17.0	不動産業	3.1	6.9	8.5	4.8	3.1	12.6	9.9	10.1	13.5	12.2	9.3	9.1	0.3	北陸														総合	-4.8	-14.6	-8.1	-2.9	-1.9	-16.7	-2.3	0.9	7.7	-7.2	-11.0	-12.8	-14.4	製造業	-5.1	-14.7	-10.3	3.6	5.5	-13.4	-1.3	6.6	10.8	-3.8	-12.2	-18.4	-23.8	卸売業	-7.1	-12.9	-12.8	-17.6	-5.0	-25.3	1.0	1.0	1.1	-17.4	-18.3	-27.1	-14.0	小売業	-20.2	-37.1	-19.4	-24.8	-30.5	-32.7	-16.5	-21.9	-21.1	-20.0	-31.3	-23.7	-28.2	サービス業	-8.7	-15.9	-1.2	3.2	1.1	-31.9	-9.9	-3.6	9.8	-17.5	-18.6	-17.0	-29.2	建設業	4.6	-9.2	-5.9	6.6	10.7	-1.0	8.7	15.2	29.6	9.9	4.0	13.4	18.0	不動産業	12.2	10.6	10.6	8.6	0.0	5.7	4.3	0.0	13.6	4.3	18.6	9.1	12.1	東海														総合	-6.7	-7.6	-6.8	-1.8	3.2	-0.2	-0.7	0.9	8.5	-1.9	-6.7	-5.3	-11.8	製造業	-3.8	-3.7	-0.4	2.5	13.2	6.5	10.3	6.2	15.9	-0.6	-8.6	-8.5	-18.7	卸売業	-13.3	-21.1	-14.4	-10.2	-1.8	-10.8	-12.2	-12.3	0.5	-4.8	-12.6	-14.8	-14.6	小売業	-26.6	-20.4	-21.7	-16.4	-19.0	-18.5	-21.0	-18.4	-12.6	-21.3	-21.0	-19.4	-28.0	サービス業	-3.8	-5.9	-11.7	-1.8	-13.2	-9.9	-7.9	6.3	4.2	-5.0	0.6	4.5	-7.2	建設業	2.5	0.4	-3.8	2.5	10.3	12.7	2.8	8.8	18.9	13.5	2.3	13.3	7.9	不動産業	8.4	7.8	6.7	13.3	18.1	10.7	12.3	16.2	14.7	8.8	13.0	3.9	7.3	近畿														総合	-3.0	-4.2	-3.6	-4.4	5.9	3.3	2.7	0.1	9.8	1.6	2.0	-4.3	-7.1	製造業	1.1	3.2	-0.3	1.0	15.0	12.3	11.4	5.5	18.0	4.1	1.5	-8.0	-8.6	卸売業	-13.0	-20.5	-16.1	-19.1	-7.0	-15.5	-9.3	-11.4	3.1	-12.2	-7.8	-14.5	-15.2	小売業	-22.9	-24.2	-12.7	-21.4	-12.6	-11.5	-16.3	-19.2	-11.3	-13.0	-14.2	-18.8	-22.7	サービス業	-2.4	-7.3	-3.8	-2.1	1.1	-2.1	-4.6	-7.7	5.3	-7.7	1.5	-3.4	-9.2	建設業	12.3	11.3	3.0	6.5	14.8	13.5	11.1	17.5	20.3	21.0	23.3	21.6	14.8	不動産業	8.2	6.3	12.8	9.9	16.8	18.5	19.2	15.2	10.3	21.2	14.1	9.0	4.9	中国														総合	-5.4	-12.3	-3.4	-8.1	0.8	-2.1	-3.1	-10.4	0.9	-2.4	0.9	-5.2	-7.4	製造業	-6.5	-8.8	2.4	-2.5	12.9	6.9	6.1	-10.5	4.3	2.5	3.8	-3.8	-12.4	卸売業	-4.1	-25.8	-19.6	-14.1	-4.3	-16.1	-20.0	-15.0	-6.1	-22.3	-9.3	-14.3	-14.0	小売業	-14.6	-30.5	-14.6	-30.0	-22.8	-23.7	-21.4	-34.3	-21.4	-22.2	-11.4	-26.9	-27.5	サービス業	-19.0	-27.3	-6.4	-14.7	-13.2	-10.4	-8.9	-20.8	3.7	-6.3	-6.4	-7.6	-6.1	建設業	7.1	11.6	1.0	-6.2	4.1	3.1	4.8	13.6	13.1	14.3	12.2	14.7	19.0	不動産業	8.5	8.9	16.9	21.1	15.8	27.3	16.7	8.1	14.5	22.6	19.4	10.9	6.5	四国														総合	-7.0	-12.4	-9.2	-10.4	-4.1	-8.5	-13.8	-5.7	1.8	-6.5	-7.8	-9.4	-5.4	製造業	3.0	-6.7	-10.3	-7.4	0.0	-7.5	-10.1	-6.9	1.5	-5.9	-1.5	3.0	-1.5	卸売業	-25.0	-30.8	-21.5	-21.5	-7.6	-18.2	-27.7	-1.5	-1.5	-17.9	-23.9	-26.9	-16.9	小売業	-25.0	-31.4	-23.2	-27.5	-15.9	-29.6	-23.5	-30.4	-19.7	-24.6	-22.1	-28.2	-22.9	サービス業	0.0	-10.3	-3.4	-15.5	-6.7	-16.7	-30.5	-12.1	1.7	-15.0	-6.7	-15.3	-3.3	建設業	-2.9	2.9	-1.4	7.2	2.9	13.4	-4.5	2.9	8.7	16.4	5.7	1.4	1.4	不動産業	0.0	0.0	12.5	2.1	0.0	12.8	17.4	22.9	29.8	12.5	-4.2	0.0	13.3	九州北部														総合	0.8	0.5	4.1	-0.8	6.9	6.1	2.3	1.3	5.1	4.6	3.6	2.1	2.3	製造業	5.3	2.9	1.8	-0.6	7.7	10.7	1.2	0.6	9.4	1.2	7.1	0.6	5.9	卸売業	1.3	5.3	17.6	8.2	18.1	8.2	6.8	-2.7	2.7	9.2	-1.4	-2.7	-1.3	小売業	-20.5	-17.6	-10.3	-22.2	-6.0	-20.0	-3.6	-11.6	-6.4	-11.4	-17.0	-11.0	-18.3	サービス業	-4.1	-20.3	4.1	-2.7	-2.8	-4.2	2.7	-1.3	-10.7	-8.2	6.9	-6.9	1.3	建設業	14.2	12.6	2.8	8.3	14.7	19.4	-1.0	13.6	13.6	20.2	13.2	21.1	20.7	不動産業	9.9	22.2	20.8	12.3	12.7	26.5	14.1	11.0	17.8	22.5	15.7	12.2	2.8	南九州														総合	1.7	2.7	0.1	4.3	9.4	3.0	2.0	1.6	10.6	1.1	5.0	-2.3	2.3	製造業	2.5	-0.5	-1.6	-4.8	7.8	-1.6	4.6	-3.0	7.2	-8.7	-5.8	-9.8	-4.9	卸売業	-5.5	-13.7	-8.0	-12.0	0.0	-8.2	-8.3	-9.1	10.6	-9.9	0.0	-2.9	-6.9	小売業	-18.4	-16.0	-11.1	-8.7	-3.8	-24.4	-17.6	-6.2	-4.7	-8.4	1.1	-16.3	-10.2	サービス業	3.9	8.2	2.8	16.8	4.5	11.0	0.9	3.3	12.1	-1.7	10.9	2.5	8.8	建設業	21.2	22.7	6.2	18.6	33.3	27.7	18.3	15.2	19.8	23.7	11.5	8.0	23.8	不動産業	6.7	18.4	18.8	27.0	13.2	20.5	15.5	16.2	26.7	20.5	27.1	15.8	8.1																																																																																																																																																																																																																																																																																																																																																																																																																																																																																																																																						
建設業	10.8	12.7	9.4	16.6	20.5	14.6	12.4	14.7	24.2	19.2	11.5	17.7	17.0	不動産業	3.1	6.9	8.5	4.8	3.1	12.6	9.9	10.1	13.5	12.2	9.3	9.1	0.3	北陸														総合	-4.8	-14.6	-8.1	-2.9	-1.9	-16.7	-2.3	0.9	7.7	-7.2	-11.0	-12.8	-14.4	製造業	-5.1	-14.7	-10.3	3.6	5.5	-13.4	-1.3	6.6	10.8	-3.8	-12.2	-18.4	-23.8	卸売業	-7.1	-12.9	-12.8	-17.6	-5.0	-25.3	1.0	1.0	1.1	-17.4	-18.3	-27.1	-14.0	小売業	-20.2	-37.1	-19.4	-24.8	-30.5	-32.7	-16.5	-21.9	-21.1	-20.0	-31.3	-23.7	-28.2	サービス業	-8.7	-15.9	-1.2	3.2	1.1	-31.9	-9.9	-3.6	9.8	-17.5	-18.6	-17.0	-29.2	建設業	4.6	-9.2	-5.9	6.6	10.7	-1.0	8.7	15.2	29.6	9.9	4.0	13.4	18.0	不動産業	12.2	10.6	10.6	8.6	0.0	5.7	4.3	0.0	13.6	4.3	18.6	9.1	12.1	東海														総合	-6.7	-7.6	-6.8	-1.8	3.2	-0.2	-0.7	0.9	8.5	-1.9	-6.7	-5.3	-11.8	製造業	-3.8	-3.7	-0.4	2.5	13.2	6.5	10.3	6.2	15.9	-0.6	-8.6	-8.5	-18.7	卸売業	-13.3	-21.1	-14.4	-10.2	-1.8	-10.8	-12.2	-12.3	0.5	-4.8	-12.6	-14.8	-14.6	小売業	-26.6	-20.4	-21.7	-16.4	-19.0	-18.5	-21.0	-18.4	-12.6	-21.3	-21.0	-19.4	-28.0	サービス業	-3.8	-5.9	-11.7	-1.8	-13.2	-9.9	-7.9	6.3	4.2	-5.0	0.6	4.5	-7.2	建設業	2.5	0.4	-3.8	2.5	10.3	12.7	2.8	8.8	18.9	13.5	2.3	13.3	7.9	不動産業	8.4	7.8	6.7	13.3	18.1	10.7	12.3	16.2	14.7	8.8	13.0	3.9	7.3	近畿														総合	-3.0	-4.2	-3.6	-4.4	5.9	3.3	2.7	0.1	9.8	1.6	2.0	-4.3	-7.1	製造業	1.1	3.2	-0.3	1.0	15.0	12.3	11.4	5.5	18.0	4.1	1.5	-8.0	-8.6	卸売業	-13.0	-20.5	-16.1	-19.1	-7.0	-15.5	-9.3	-11.4	3.1	-12.2	-7.8	-14.5	-15.2	小売業	-22.9	-24.2	-12.7	-21.4	-12.6	-11.5	-16.3	-19.2	-11.3	-13.0	-14.2	-18.8	-22.7	サービス業	-2.4	-7.3	-3.8	-2.1	1.1	-2.1	-4.6	-7.7	5.3	-7.7	1.5	-3.4	-9.2	建設業	12.3	11.3	3.0	6.5	14.8	13.5	11.1	17.5	20.3	21.0	23.3	21.6	14.8	不動産業	8.2	6.3	12.8	9.9	16.8	18.5	19.2	15.2	10.3	21.2	14.1	9.0	4.9	中国														総合	-5.4	-12.3	-3.4	-8.1	0.8	-2.1	-3.1	-10.4	0.9	-2.4	0.9	-5.2	-7.4	製造業	-6.5	-8.8	2.4	-2.5	12.9	6.9	6.1	-10.5	4.3	2.5	3.8	-3.8	-12.4	卸売業	-4.1	-25.8	-19.6	-14.1	-4.3	-16.1	-20.0	-15.0	-6.1	-22.3	-9.3	-14.3	-14.0	小売業	-14.6	-30.5	-14.6	-30.0	-22.8	-23.7	-21.4	-34.3	-21.4	-22.2	-11.4	-26.9	-27.5	サービス業	-19.0	-27.3	-6.4	-14.7	-13.2	-10.4	-8.9	-20.8	3.7	-6.3	-6.4	-7.6	-6.1	建設業	7.1	11.6	1.0	-6.2	4.1	3.1	4.8	13.6	13.1	14.3	12.2	14.7	19.0	不動産業	8.5	8.9	16.9	21.1	15.8	27.3	16.7	8.1	14.5	22.6	19.4	10.9	6.5	四国														総合	-7.0	-12.4	-9.2	-10.4	-4.1	-8.5	-13.8	-5.7	1.8	-6.5	-7.8	-9.4	-5.4	製造業	3.0	-6.7	-10.3	-7.4	0.0	-7.5	-10.1	-6.9	1.5	-5.9	-1.5	3.0	-1.5	卸売業	-25.0	-30.8	-21.5	-21.5	-7.6	-18.2	-27.7	-1.5	-1.5	-17.9	-23.9	-26.9	-16.9	小売業	-25.0	-31.4	-23.2	-27.5	-15.9	-29.6	-23.5	-30.4	-19.7	-24.6	-22.1	-28.2	-22.9	サービス業	0.0	-10.3	-3.4	-15.5	-6.7	-16.7	-30.5	-12.1	1.7	-15.0	-6.7	-15.3	-3.3	建設業	-2.9	2.9	-1.4	7.2	2.9	13.4	-4.5	2.9	8.7	16.4	5.7	1.4	1.4	不動産業	0.0	0.0	12.5	2.1	0.0	12.8	17.4	22.9	29.8	12.5	-4.2	0.0	13.3	九州北部														総合	0.8	0.5	4.1	-0.8	6.9	6.1	2.3	1.3	5.1	4.6	3.6	2.1	2.3	製造業	5.3	2.9	1.8	-0.6	7.7	10.7	1.2	0.6	9.4	1.2	7.1	0.6	5.9	卸売業	1.3	5.3	17.6	8.2	18.1	8.2	6.8	-2.7	2.7	9.2	-1.4	-2.7	-1.3	小売業	-20.5	-17.6	-10.3	-22.2	-6.0	-20.0	-3.6	-11.6	-6.4	-11.4	-17.0	-11.0	-18.3	サービス業	-4.1	-20.3	4.1	-2.7	-2.8	-4.2	2.7	-1.3	-10.7	-8.2	6.9	-6.9	1.3	建設業	14.2	12.6	2.8	8.3	14.7	19.4	-1.0	13.6	13.6	20.2	13.2	21.1	20.7	不動産業	9.9	22.2	20.8	12.3	12.7	26.5	14.1	11.0	17.8	22.5	15.7	12.2	2.8	南九州														総合	1.7	2.7	0.1	4.3	9.4	3.0	2.0	1.6	10.6	1.1	5.0	-2.3	2.3	製造業	2.5	-0.5	-1.6	-4.8	7.8	-1.6	4.6	-3.0	7.2	-8.7	-5.8	-9.8	-4.9	卸売業	-5.5	-13.7	-8.0	-12.0	0.0	-8.2	-8.3	-9.1	10.6	-9.9	0.0	-2.9	-6.9	小売業	-18.4	-16.0	-11.1	-8.7	-3.8	-24.4	-17.6	-6.2	-4.7	-8.4	1.1	-16.3	-10.2	サービス業	3.9	8.2	2.8	16.8	4.5	11.0	0.9	3.3	12.1	-1.7	10.9	2.5	8.8	建設業	21.2	22.7	6.2	18.6	33.3	27.7	18.3	15.2	19.8	23.7	11.5	8.0	23.8	不動産業	6.7	18.4	18.8	27.0	13.2	20.5	15.5	16.2	26.7	20.5	27.1	15.8	8.1																																																																																																																																																																																																																																																																																																																																																																																																																																																																																																																																																				
不動産業	3.1	6.9	8.5	4.8	3.1	12.6	9.9	10.1	13.5	12.2	9.3	9.1	0.3	北陸														総合	-4.8	-14.6	-8.1	-2.9	-1.9	-16.7	-2.3	0.9	7.7	-7.2	-11.0	-12.8	-14.4	製造業	-5.1	-14.7	-10.3	3.6	5.5	-13.4	-1.3	6.6	10.8	-3.8	-12.2	-18.4	-23.8	卸売業	-7.1	-12.9	-12.8	-17.6	-5.0	-25.3	1.0	1.0	1.1	-17.4	-18.3	-27.1	-14.0	小売業	-20.2	-37.1	-19.4	-24.8	-30.5	-32.7	-16.5	-21.9	-21.1	-20.0	-31.3	-23.7	-28.2	サービス業	-8.7	-15.9	-1.2	3.2	1.1	-31.9	-9.9	-3.6	9.8	-17.5	-18.6	-17.0	-29.2	建設業	4.6	-9.2	-5.9	6.6	10.7	-1.0	8.7	15.2	29.6	9.9	4.0	13.4	18.0	不動産業	12.2	10.6	10.6	8.6	0.0	5.7	4.3	0.0	13.6	4.3	18.6	9.1	12.1	東海														総合	-6.7	-7.6	-6.8	-1.8	3.2	-0.2	-0.7	0.9	8.5	-1.9	-6.7	-5.3	-11.8	製造業	-3.8	-3.7	-0.4	2.5	13.2	6.5	10.3	6.2	15.9	-0.6	-8.6	-8.5	-18.7	卸売業	-13.3	-21.1	-14.4	-10.2	-1.8	-10.8	-12.2	-12.3	0.5	-4.8	-12.6	-14.8	-14.6	小売業	-26.6	-20.4	-21.7	-16.4	-19.0	-18.5	-21.0	-18.4	-12.6	-21.3	-21.0	-19.4	-28.0	サービス業	-3.8	-5.9	-11.7	-1.8	-13.2	-9.9	-7.9	6.3	4.2	-5.0	0.6	4.5	-7.2	建設業	2.5	0.4	-3.8	2.5	10.3	12.7	2.8	8.8	18.9	13.5	2.3	13.3	7.9	不動産業	8.4	7.8	6.7	13.3	18.1	10.7	12.3	16.2	14.7	8.8	13.0	3.9	7.3	近畿														総合	-3.0	-4.2	-3.6	-4.4	5.9	3.3	2.7	0.1	9.8	1.6	2.0	-4.3	-7.1	製造業	1.1	3.2	-0.3	1.0	15.0	12.3	11.4	5.5	18.0	4.1	1.5	-8.0	-8.6	卸売業	-13.0	-20.5	-16.1	-19.1	-7.0	-15.5	-9.3	-11.4	3.1	-12.2	-7.8	-14.5	-15.2	小売業	-22.9	-24.2	-12.7	-21.4	-12.6	-11.5	-16.3	-19.2	-11.3	-13.0	-14.2	-18.8	-22.7	サービス業	-2.4	-7.3	-3.8	-2.1	1.1	-2.1	-4.6	-7.7	5.3	-7.7	1.5	-3.4	-9.2	建設業	12.3	11.3	3.0	6.5	14.8	13.5	11.1	17.5	20.3	21.0	23.3	21.6	14.8	不動産業	8.2	6.3	12.8	9.9	16.8	18.5	19.2	15.2	10.3	21.2	14.1	9.0	4.9	中国														総合	-5.4	-12.3	-3.4	-8.1	0.8	-2.1	-3.1	-10.4	0.9	-2.4	0.9	-5.2	-7.4	製造業	-6.5	-8.8	2.4	-2.5	12.9	6.9	6.1	-10.5	4.3	2.5	3.8	-3.8	-12.4	卸売業	-4.1	-25.8	-19.6	-14.1	-4.3	-16.1	-20.0	-15.0	-6.1	-22.3	-9.3	-14.3	-14.0	小売業	-14.6	-30.5	-14.6	-30.0	-22.8	-23.7	-21.4	-34.3	-21.4	-22.2	-11.4	-26.9	-27.5	サービス業	-19.0	-27.3	-6.4	-14.7	-13.2	-10.4	-8.9	-20.8	3.7	-6.3	-6.4	-7.6	-6.1	建設業	7.1	11.6	1.0	-6.2	4.1	3.1	4.8	13.6	13.1	14.3	12.2	14.7	19.0	不動産業	8.5	8.9	16.9	21.1	15.8	27.3	16.7	8.1	14.5	22.6	19.4	10.9	6.5	四国														総合	-7.0	-12.4	-9.2	-10.4	-4.1	-8.5	-13.8	-5.7	1.8	-6.5	-7.8	-9.4	-5.4	製造業	3.0	-6.7	-10.3	-7.4	0.0	-7.5	-10.1	-6.9	1.5	-5.9	-1.5	3.0	-1.5	卸売業	-25.0	-30.8	-21.5	-21.5	-7.6	-18.2	-27.7	-1.5	-1.5	-17.9	-23.9	-26.9	-16.9	小売業	-25.0	-31.4	-23.2	-27.5	-15.9	-29.6	-23.5	-30.4	-19.7	-24.6	-22.1	-28.2	-22.9	サービス業	0.0	-10.3	-3.4	-15.5	-6.7	-16.7	-30.5	-12.1	1.7	-15.0	-6.7	-15.3	-3.3	建設業	-2.9	2.9	-1.4	7.2	2.9	13.4	-4.5	2.9	8.7	16.4	5.7	1.4	1.4	不動産業	0.0	0.0	12.5	2.1	0.0	12.8	17.4	22.9	29.8	12.5	-4.2	0.0	13.3	九州北部														総合	0.8	0.5	4.1	-0.8	6.9	6.1	2.3	1.3	5.1	4.6	3.6	2.1	2.3	製造業	5.3	2.9	1.8	-0.6	7.7	10.7	1.2	0.6	9.4	1.2	7.1	0.6	5.9	卸売業	1.3	5.3	17.6	8.2	18.1	8.2	6.8	-2.7	2.7	9.2	-1.4	-2.7	-1.3	小売業	-20.5	-17.6	-10.3	-22.2	-6.0	-20.0	-3.6	-11.6	-6.4	-11.4	-17.0	-11.0	-18.3	サービス業	-4.1	-20.3	4.1	-2.7	-2.8	-4.2	2.7	-1.3	-10.7	-8.2	6.9	-6.9	1.3	建設業	14.2	12.6	2.8	8.3	14.7	19.4	-1.0	13.6	13.6	20.2	13.2	21.1	20.7	不動産業	9.9	22.2	20.8	12.3	12.7	26.5	14.1	11.0	17.8	22.5	15.7	12.2	2.8	南九州														総合	1.7	2.7	0.1	4.3	9.4	3.0	2.0	1.6	10.6	1.1	5.0	-2.3	2.3	製造業	2.5	-0.5	-1.6	-4.8	7.8	-1.6	4.6	-3.0	7.2	-8.7	-5.8	-9.8	-4.9	卸売業	-5.5	-13.7	-8.0	-12.0	0.0	-8.2	-8.3	-9.1	10.6	-9.9	0.0	-2.9	-6.9	小売業	-18.4	-16.0	-11.1	-8.7	-3.8	-24.4	-17.6	-6.2	-4.7	-8.4	1.1	-16.3	-10.2	サービス業	3.9	8.2	2.8	16.8	4.5	11.0	0.9	3.3	12.1	-1.7	10.9	2.5	8.8	建設業	21.2	22.7	6.2	18.6	33.3	27.7	18.3	15.2	19.8	23.7	11.5	8.0	23.8	不動産業	6.7	18.4	18.8	27.0	13.2	20.5	15.5	16.2	26.7	20.5	27.1	15.8	8.1																																																																																																																																																																																																																																																																																																																																																																																																																																																																																																																																																																		
北陸														総合	-4.8	-14.6	-8.1	-2.9	-1.9	-16.7	-2.3	0.9	7.7	-7.2	-11.0	-12.8	-14.4	製造業	-5.1	-14.7	-10.3	3.6	5.5	-13.4	-1.3	6.6	10.8	-3.8	-12.2	-18.4	-23.8	卸売業	-7.1	-12.9	-12.8	-17.6	-5.0	-25.3	1.0	1.0	1.1	-17.4	-18.3	-27.1	-14.0	小売業	-20.2	-37.1	-19.4	-24.8	-30.5	-32.7	-16.5	-21.9	-21.1	-20.0	-31.3	-23.7	-28.2	サービス業	-8.7	-15.9	-1.2	3.2	1.1	-31.9	-9.9	-3.6	9.8	-17.5	-18.6	-17.0	-29.2	建設業	4.6	-9.2	-5.9	6.6	10.7	-1.0	8.7	15.2	29.6	9.9	4.0	13.4	18.0	不動産業	12.2	10.6	10.6	8.6	0.0	5.7	4.3	0.0	13.6	4.3	18.6	9.1	12.1	東海														総合	-6.7	-7.6	-6.8	-1.8	3.2	-0.2	-0.7	0.9	8.5	-1.9	-6.7	-5.3	-11.8	製造業	-3.8	-3.7	-0.4	2.5	13.2	6.5	10.3	6.2	15.9	-0.6	-8.6	-8.5	-18.7	卸売業	-13.3	-21.1	-14.4	-10.2	-1.8	-10.8	-12.2	-12.3	0.5	-4.8	-12.6	-14.8	-14.6	小売業	-26.6	-20.4	-21.7	-16.4	-19.0	-18.5	-21.0	-18.4	-12.6	-21.3	-21.0	-19.4	-28.0	サービス業	-3.8	-5.9	-11.7	-1.8	-13.2	-9.9	-7.9	6.3	4.2	-5.0	0.6	4.5	-7.2	建設業	2.5	0.4	-3.8	2.5	10.3	12.7	2.8	8.8	18.9	13.5	2.3	13.3	7.9	不動産業	8.4	7.8	6.7	13.3	18.1	10.7	12.3	16.2	14.7	8.8	13.0	3.9	7.3	近畿														総合	-3.0	-4.2	-3.6	-4.4	5.9	3.3	2.7	0.1	9.8	1.6	2.0	-4.3	-7.1	製造業	1.1	3.2	-0.3	1.0	15.0	12.3	11.4	5.5	18.0	4.1	1.5	-8.0	-8.6	卸売業	-13.0	-20.5	-16.1	-19.1	-7.0	-15.5	-9.3	-11.4	3.1	-12.2	-7.8	-14.5	-15.2	小売業	-22.9	-24.2	-12.7	-21.4	-12.6	-11.5	-16.3	-19.2	-11.3	-13.0	-14.2	-18.8	-22.7	サービス業	-2.4	-7.3	-3.8	-2.1	1.1	-2.1	-4.6	-7.7	5.3	-7.7	1.5	-3.4	-9.2	建設業	12.3	11.3	3.0	6.5	14.8	13.5	11.1	17.5	20.3	21.0	23.3	21.6	14.8	不動産業	8.2	6.3	12.8	9.9	16.8	18.5	19.2	15.2	10.3	21.2	14.1	9.0	4.9	中国														総合	-5.4	-12.3	-3.4	-8.1	0.8	-2.1	-3.1	-10.4	0.9	-2.4	0.9	-5.2	-7.4	製造業	-6.5	-8.8	2.4	-2.5	12.9	6.9	6.1	-10.5	4.3	2.5	3.8	-3.8	-12.4	卸売業	-4.1	-25.8	-19.6	-14.1	-4.3	-16.1	-20.0	-15.0	-6.1	-22.3	-9.3	-14.3	-14.0	小売業	-14.6	-30.5	-14.6	-30.0	-22.8	-23.7	-21.4	-34.3	-21.4	-22.2	-11.4	-26.9	-27.5	サービス業	-19.0	-27.3	-6.4	-14.7	-13.2	-10.4	-8.9	-20.8	3.7	-6.3	-6.4	-7.6	-6.1	建設業	7.1	11.6	1.0	-6.2	4.1	3.1	4.8	13.6	13.1	14.3	12.2	14.7	19.0	不動産業	8.5	8.9	16.9	21.1	15.8	27.3	16.7	8.1	14.5	22.6	19.4	10.9	6.5	四国														総合	-7.0	-12.4	-9.2	-10.4	-4.1	-8.5	-13.8	-5.7	1.8	-6.5	-7.8	-9.4	-5.4	製造業	3.0	-6.7	-10.3	-7.4	0.0	-7.5	-10.1	-6.9	1.5	-5.9	-1.5	3.0	-1.5	卸売業	-25.0	-30.8	-21.5	-21.5	-7.6	-18.2	-27.7	-1.5	-1.5	-17.9	-23.9	-26.9	-16.9	小売業	-25.0	-31.4	-23.2	-27.5	-15.9	-29.6	-23.5	-30.4	-19.7	-24.6	-22.1	-28.2	-22.9	サービス業	0.0	-10.3	-3.4	-15.5	-6.7	-16.7	-30.5	-12.1	1.7	-15.0	-6.7	-15.3	-3.3	建設業	-2.9	2.9	-1.4	7.2	2.9	13.4	-4.5	2.9	8.7	16.4	5.7	1.4	1.4	不動産業	0.0	0.0	12.5	2.1	0.0	12.8	17.4	22.9	29.8	12.5	-4.2	0.0	13.3	九州北部														総合	0.8	0.5	4.1	-0.8	6.9	6.1	2.3	1.3	5.1	4.6	3.6	2.1	2.3	製造業	5.3	2.9	1.8	-0.6	7.7	10.7	1.2	0.6	9.4	1.2	7.1	0.6	5.9	卸売業	1.3	5.3	17.6	8.2	18.1	8.2	6.8	-2.7	2.7	9.2	-1.4	-2.7	-1.3	小売業	-20.5	-17.6	-10.3	-22.2	-6.0	-20.0	-3.6	-11.6	-6.4	-11.4	-17.0	-11.0	-18.3	サービス業	-4.1	-20.3	4.1	-2.7	-2.8	-4.2	2.7	-1.3	-10.7	-8.2	6.9	-6.9	1.3	建設業	14.2	12.6	2.8	8.3	14.7	19.4	-1.0	13.6	13.6	20.2	13.2	21.1	20.7	不動産業	9.9	22.2	20.8	12.3	12.7	26.5	14.1	11.0	17.8	22.5	15.7	12.2	2.8	南九州														総合	1.7	2.7	0.1	4.3	9.4	3.0	2.0	1.6	10.6	1.1	5.0	-2.3	2.3	製造業	2.5	-0.5	-1.6	-4.8	7.8	-1.6	4.6	-3.0	7.2	-8.7	-5.8	-9.8	-4.9	卸売業	-5.5	-13.7	-8.0	-12.0	0.0	-8.2	-8.3	-9.1	10.6	-9.9	0.0	-2.9	-6.9	小売業	-18.4	-16.0	-11.1	-8.7	-3.8	-24.4	-17.6	-6.2	-4.7	-8.4	1.1	-16.3	-10.2	サービス業	3.9	8.2	2.8	16.8	4.5	11.0	0.9	3.3	12.1	-1.7	10.9	2.5	8.8	建設業	21.2	22.7	6.2	18.6	33.3	27.7	18.3	15.2	19.8	23.7	11.5	8.0	23.8	不動産業	6.7	18.4	18.8	27.0	13.2	20.5	15.5	16.2	26.7	20.5	27.1	15.8	8.1																																																																																																																																																																																																																																																																																																																																																																																																																																																																																																																																																																																
総合	-4.8	-14.6	-8.1	-2.9	-1.9	-16.7	-2.3	0.9	7.7	-7.2	-11.0	-12.8	-14.4	製造業	-5.1	-14.7	-10.3	3.6	5.5	-13.4	-1.3	6.6	10.8	-3.8	-12.2	-18.4	-23.8	卸売業	-7.1	-12.9	-12.8	-17.6	-5.0	-25.3	1.0	1.0	1.1	-17.4	-18.3	-27.1	-14.0	小売業	-20.2	-37.1	-19.4	-24.8	-30.5	-32.7	-16.5	-21.9	-21.1	-20.0	-31.3	-23.7	-28.2	サービス業	-8.7	-15.9	-1.2	3.2	1.1	-31.9	-9.9	-3.6	9.8	-17.5	-18.6	-17.0	-29.2	建設業	4.6	-9.2	-5.9	6.6	10.7	-1.0	8.7	15.2	29.6	9.9	4.0	13.4	18.0	不動産業	12.2	10.6	10.6	8.6	0.0	5.7	4.3	0.0	13.6	4.3	18.6	9.1	12.1	東海														総合	-6.7	-7.6	-6.8	-1.8	3.2	-0.2	-0.7	0.9	8.5	-1.9	-6.7	-5.3	-11.8	製造業	-3.8	-3.7	-0.4	2.5	13.2	6.5	10.3	6.2	15.9	-0.6	-8.6	-8.5	-18.7	卸売業	-13.3	-21.1	-14.4	-10.2	-1.8	-10.8	-12.2	-12.3	0.5	-4.8	-12.6	-14.8	-14.6	小売業	-26.6	-20.4	-21.7	-16.4	-19.0	-18.5	-21.0	-18.4	-12.6	-21.3	-21.0	-19.4	-28.0	サービス業	-3.8	-5.9	-11.7	-1.8	-13.2	-9.9	-7.9	6.3	4.2	-5.0	0.6	4.5	-7.2	建設業	2.5	0.4	-3.8	2.5	10.3	12.7	2.8	8.8	18.9	13.5	2.3	13.3	7.9	不動産業	8.4	7.8	6.7	13.3	18.1	10.7	12.3	16.2	14.7	8.8	13.0	3.9	7.3	近畿														総合	-3.0	-4.2	-3.6	-4.4	5.9	3.3	2.7	0.1	9.8	1.6	2.0	-4.3	-7.1	製造業	1.1	3.2	-0.3	1.0	15.0	12.3	11.4	5.5	18.0	4.1	1.5	-8.0	-8.6	卸売業	-13.0	-20.5	-16.1	-19.1	-7.0	-15.5	-9.3	-11.4	3.1	-12.2	-7.8	-14.5	-15.2	小売業	-22.9	-24.2	-12.7	-21.4	-12.6	-11.5	-16.3	-19.2	-11.3	-13.0	-14.2	-18.8	-22.7	サービス業	-2.4	-7.3	-3.8	-2.1	1.1	-2.1	-4.6	-7.7	5.3	-7.7	1.5	-3.4	-9.2	建設業	12.3	11.3	3.0	6.5	14.8	13.5	11.1	17.5	20.3	21.0	23.3	21.6	14.8	不動産業	8.2	6.3	12.8	9.9	16.8	18.5	19.2	15.2	10.3	21.2	14.1	9.0	4.9	中国														総合	-5.4	-12.3	-3.4	-8.1	0.8	-2.1	-3.1	-10.4	0.9	-2.4	0.9	-5.2	-7.4	製造業	-6.5	-8.8	2.4	-2.5	12.9	6.9	6.1	-10.5	4.3	2.5	3.8	-3.8	-12.4	卸売業	-4.1	-25.8	-19.6	-14.1	-4.3	-16.1	-20.0	-15.0	-6.1	-22.3	-9.3	-14.3	-14.0	小売業	-14.6	-30.5	-14.6	-30.0	-22.8	-23.7	-21.4	-34.3	-21.4	-22.2	-11.4	-26.9	-27.5	サービス業	-19.0	-27.3	-6.4	-14.7	-13.2	-10.4	-8.9	-20.8	3.7	-6.3	-6.4	-7.6	-6.1	建設業	7.1	11.6	1.0	-6.2	4.1	3.1	4.8	13.6	13.1	14.3	12.2	14.7	19.0	不動産業	8.5	8.9	16.9	21.1	15.8	27.3	16.7	8.1	14.5	22.6	19.4	10.9	6.5	四国														総合	-7.0	-12.4	-9.2	-10.4	-4.1	-8.5	-13.8	-5.7	1.8	-6.5	-7.8	-9.4	-5.4	製造業	3.0	-6.7	-10.3	-7.4	0.0	-7.5	-10.1	-6.9	1.5	-5.9	-1.5	3.0	-1.5	卸売業	-25.0	-30.8	-21.5	-21.5	-7.6	-18.2	-27.7	-1.5	-1.5	-17.9	-23.9	-26.9	-16.9	小売業	-25.0	-31.4	-23.2	-27.5	-15.9	-29.6	-23.5	-30.4	-19.7	-24.6	-22.1	-28.2	-22.9	サービス業	0.0	-10.3	-3.4	-15.5	-6.7	-16.7	-30.5	-12.1	1.7	-15.0	-6.7	-15.3	-3.3	建設業	-2.9	2.9	-1.4	7.2	2.9	13.4	-4.5	2.9	8.7	16.4	5.7	1.4	1.4	不動産業	0.0	0.0	12.5	2.1	0.0	12.8	17.4	22.9	29.8	12.5	-4.2	0.0	13.3	九州北部														総合	0.8	0.5	4.1	-0.8	6.9	6.1	2.3	1.3	5.1	4.6	3.6	2.1	2.3	製造業	5.3	2.9	1.8	-0.6	7.7	10.7	1.2	0.6	9.4	1.2	7.1	0.6	5.9	卸売業	1.3	5.3	17.6	8.2	18.1	8.2	6.8	-2.7	2.7	9.2	-1.4	-2.7	-1.3	小売業	-20.5	-17.6	-10.3	-22.2	-6.0	-20.0	-3.6	-11.6	-6.4	-11.4	-17.0	-11.0	-18.3	サービス業	-4.1	-20.3	4.1	-2.7	-2.8	-4.2	2.7	-1.3	-10.7	-8.2	6.9	-6.9	1.3	建設業	14.2	12.6	2.8	8.3	14.7	19.4	-1.0	13.6	13.6	20.2	13.2	21.1	20.7	不動産業	9.9	22.2	20.8	12.3	12.7	26.5	14.1	11.0	17.8	22.5	15.7	12.2	2.8	南九州														総合	1.7	2.7	0.1	4.3	9.4	3.0	2.0	1.6	10.6	1.1	5.0	-2.3	2.3	製造業	2.5	-0.5	-1.6	-4.8	7.8	-1.6	4.6	-3.0	7.2	-8.7	-5.8	-9.8	-4.9	卸売業	-5.5	-13.7	-8.0	-12.0	0.0	-8.2	-8.3	-9.1	10.6	-9.9	0.0	-2.9	-6.9	小売業	-18.4	-16.0	-11.1	-8.7	-3.8	-24.4	-17.6	-6.2	-4.7	-8.4	1.1	-16.3	-10.2	サービス業	3.9	8.2	2.8	16.8	4.5	11.0	0.9	3.3	12.1	-1.7	10.9	2.5	8.8	建設業	21.2	22.7	6.2	18.6	33.3	27.7	18.3	15.2	19.8	23.7	11.5	8.0	23.8	不動産業	6.7	18.4	18.8	27.0	13.2	20.5	15.5	16.2	26.7	20.5	27.1	15.8	8.1																																																																																																																																																																																																																																																																																																																																																																																																																																																																																																																																																																																														
製造業	-5.1	-14.7	-10.3	3.6	5.5	-13.4	-1.3	6.6	10.8	-3.8	-12.2	-18.4	-23.8	卸売業	-7.1	-12.9	-12.8	-17.6	-5.0	-25.3	1.0	1.0	1.1	-17.4	-18.3	-27.1	-14.0	小売業	-20.2	-37.1	-19.4	-24.8	-30.5	-32.7	-16.5	-21.9	-21.1	-20.0	-31.3	-23.7	-28.2	サービス業	-8.7	-15.9	-1.2	3.2	1.1	-31.9	-9.9	-3.6	9.8	-17.5	-18.6	-17.0	-29.2	建設業	4.6	-9.2	-5.9	6.6	10.7	-1.0	8.7	15.2	29.6	9.9	4.0	13.4	18.0	不動産業	12.2	10.6	10.6	8.6	0.0	5.7	4.3	0.0	13.6	4.3	18.6	9.1	12.1	東海														総合	-6.7	-7.6	-6.8	-1.8	3.2	-0.2	-0.7	0.9	8.5	-1.9	-6.7	-5.3	-11.8	製造業	-3.8	-3.7	-0.4	2.5	13.2	6.5	10.3	6.2	15.9	-0.6	-8.6	-8.5	-18.7	卸売業	-13.3	-21.1	-14.4	-10.2	-1.8	-10.8	-12.2	-12.3	0.5	-4.8	-12.6	-14.8	-14.6	小売業	-26.6	-20.4	-21.7	-16.4	-19.0	-18.5	-21.0	-18.4	-12.6	-21.3	-21.0	-19.4	-28.0	サービス業	-3.8	-5.9	-11.7	-1.8	-13.2	-9.9	-7.9	6.3	4.2	-5.0	0.6	4.5	-7.2	建設業	2.5	0.4	-3.8	2.5	10.3	12.7	2.8	8.8	18.9	13.5	2.3	13.3	7.9	不動産業	8.4	7.8	6.7	13.3	18.1	10.7	12.3	16.2	14.7	8.8	13.0	3.9	7.3	近畿														総合	-3.0	-4.2	-3.6	-4.4	5.9	3.3	2.7	0.1	9.8	1.6	2.0	-4.3	-7.1	製造業	1.1	3.2	-0.3	1.0	15.0	12.3	11.4	5.5	18.0	4.1	1.5	-8.0	-8.6	卸売業	-13.0	-20.5	-16.1	-19.1	-7.0	-15.5	-9.3	-11.4	3.1	-12.2	-7.8	-14.5	-15.2	小売業	-22.9	-24.2	-12.7	-21.4	-12.6	-11.5	-16.3	-19.2	-11.3	-13.0	-14.2	-18.8	-22.7	サービス業	-2.4	-7.3	-3.8	-2.1	1.1	-2.1	-4.6	-7.7	5.3	-7.7	1.5	-3.4	-9.2	建設業	12.3	11.3	3.0	6.5	14.8	13.5	11.1	17.5	20.3	21.0	23.3	21.6	14.8	不動産業	8.2	6.3	12.8	9.9	16.8	18.5	19.2	15.2	10.3	21.2	14.1	9.0	4.9	中国														総合	-5.4	-12.3	-3.4	-8.1	0.8	-2.1	-3.1	-10.4	0.9	-2.4	0.9	-5.2	-7.4	製造業	-6.5	-8.8	2.4	-2.5	12.9	6.9	6.1	-10.5	4.3	2.5	3.8	-3.8	-12.4	卸売業	-4.1	-25.8	-19.6	-14.1	-4.3	-16.1	-20.0	-15.0	-6.1	-22.3	-9.3	-14.3	-14.0	小売業	-14.6	-30.5	-14.6	-30.0	-22.8	-23.7	-21.4	-34.3	-21.4	-22.2	-11.4	-26.9	-27.5	サービス業	-19.0	-27.3	-6.4	-14.7	-13.2	-10.4	-8.9	-20.8	3.7	-6.3	-6.4	-7.6	-6.1	建設業	7.1	11.6	1.0	-6.2	4.1	3.1	4.8	13.6	13.1	14.3	12.2	14.7	19.0	不動産業	8.5	8.9	16.9	21.1	15.8	27.3	16.7	8.1	14.5	22.6	19.4	10.9	6.5	四国														総合	-7.0	-12.4	-9.2	-10.4	-4.1	-8.5	-13.8	-5.7	1.8	-6.5	-7.8	-9.4	-5.4	製造業	3.0	-6.7	-10.3	-7.4	0.0	-7.5	-10.1	-6.9	1.5	-5.9	-1.5	3.0	-1.5	卸売業	-25.0	-30.8	-21.5	-21.5	-7.6	-18.2	-27.7	-1.5	-1.5	-17.9	-23.9	-26.9	-16.9	小売業	-25.0	-31.4	-23.2	-27.5	-15.9	-29.6	-23.5	-30.4	-19.7	-24.6	-22.1	-28.2	-22.9	サービス業	0.0	-10.3	-3.4	-15.5	-6.7	-16.7	-30.5	-12.1	1.7	-15.0	-6.7	-15.3	-3.3	建設業	-2.9	2.9	-1.4	7.2	2.9	13.4	-4.5	2.9	8.7	16.4	5.7	1.4	1.4	不動産業	0.0	0.0	12.5	2.1	0.0	12.8	17.4	22.9	29.8	12.5	-4.2	0.0	13.3	九州北部														総合	0.8	0.5	4.1	-0.8	6.9	6.1	2.3	1.3	5.1	4.6	3.6	2.1	2.3	製造業	5.3	2.9	1.8	-0.6	7.7	10.7	1.2	0.6	9.4	1.2	7.1	0.6	5.9	卸売業	1.3	5.3	17.6	8.2	18.1	8.2	6.8	-2.7	2.7	9.2	-1.4	-2.7	-1.3	小売業	-20.5	-17.6	-10.3	-22.2	-6.0	-20.0	-3.6	-11.6	-6.4	-11.4	-17.0	-11.0	-18.3	サービス業	-4.1	-20.3	4.1	-2.7	-2.8	-4.2	2.7	-1.3	-10.7	-8.2	6.9	-6.9	1.3	建設業	14.2	12.6	2.8	8.3	14.7	19.4	-1.0	13.6	13.6	20.2	13.2	21.1	20.7	不動産業	9.9	22.2	20.8	12.3	12.7	26.5	14.1	11.0	17.8	22.5	15.7	12.2	2.8	南九州														総合	1.7	2.7	0.1	4.3	9.4	3.0	2.0	1.6	10.6	1.1	5.0	-2.3	2.3	製造業	2.5	-0.5	-1.6	-4.8	7.8	-1.6	4.6	-3.0	7.2	-8.7	-5.8	-9.8	-4.9	卸売業	-5.5	-13.7	-8.0	-12.0	0.0	-8.2	-8.3	-9.1	10.6	-9.9	0.0	-2.9	-6.9	小売業	-18.4	-16.0	-11.1	-8.7	-3.8	-24.4	-17.6	-6.2	-4.7	-8.4	1.1	-16.3	-10.2	サービス業	3.9	8.2	2.8	16.8	4.5	11.0	0.9	3.3	12.1	-1.7	10.9	2.5	8.8	建設業	21.2	22.7	6.2	18.6	33.3	27.7	18.3	15.2	19.8	23.7	11.5	8.0	23.8	不動産業	6.7	18.4	18.8	27.0	13.2	20.5	15.5	16.2	26.7	20.5	27.1	15.8	8.1																																																																																																																																																																																																																																																																																																																																																																																																																																																																																																																																																																																																												
卸売業	-7.1	-12.9	-12.8	-17.6	-5.0	-25.3	1.0	1.0	1.1	-17.4	-18.3	-27.1	-14.0	小売業	-20.2	-37.1	-19.4	-24.8	-30.5	-32.7	-16.5	-21.9	-21.1	-20.0	-31.3	-23.7	-28.2	サービス業	-8.7	-15.9	-1.2	3.2	1.1	-31.9	-9.9	-3.6	9.8	-17.5	-18.6	-17.0	-29.2	建設業	4.6	-9.2	-5.9	6.6	10.7	-1.0	8.7	15.2	29.6	9.9	4.0	13.4	18.0	不動産業	12.2	10.6	10.6	8.6	0.0	5.7	4.3	0.0	13.6	4.3	18.6	9.1	12.1	東海														総合	-6.7	-7.6	-6.8	-1.8	3.2	-0.2	-0.7	0.9	8.5	-1.9	-6.7	-5.3	-11.8	製造業	-3.8	-3.7	-0.4	2.5	13.2	6.5	10.3	6.2	15.9	-0.6	-8.6	-8.5	-18.7	卸売業	-13.3	-21.1	-14.4	-10.2	-1.8	-10.8	-12.2	-12.3	0.5	-4.8	-12.6	-14.8	-14.6	小売業	-26.6	-20.4	-21.7	-16.4	-19.0	-18.5	-21.0	-18.4	-12.6	-21.3	-21.0	-19.4	-28.0	サービス業	-3.8	-5.9	-11.7	-1.8	-13.2	-9.9	-7.9	6.3	4.2	-5.0	0.6	4.5	-7.2	建設業	2.5	0.4	-3.8	2.5	10.3	12.7	2.8	8.8	18.9	13.5	2.3	13.3	7.9	不動産業	8.4	7.8	6.7	13.3	18.1	10.7	12.3	16.2	14.7	8.8	13.0	3.9	7.3	近畿														総合	-3.0	-4.2	-3.6	-4.4	5.9	3.3	2.7	0.1	9.8	1.6	2.0	-4.3	-7.1	製造業	1.1	3.2	-0.3	1.0	15.0	12.3	11.4	5.5	18.0	4.1	1.5	-8.0	-8.6	卸売業	-13.0	-20.5	-16.1	-19.1	-7.0	-15.5	-9.3	-11.4	3.1	-12.2	-7.8	-14.5	-15.2	小売業	-22.9	-24.2	-12.7	-21.4	-12.6	-11.5	-16.3	-19.2	-11.3	-13.0	-14.2	-18.8	-22.7	サービス業	-2.4	-7.3	-3.8	-2.1	1.1	-2.1	-4.6	-7.7	5.3	-7.7	1.5	-3.4	-9.2	建設業	12.3	11.3	3.0	6.5	14.8	13.5	11.1	17.5	20.3	21.0	23.3	21.6	14.8	不動産業	8.2	6.3	12.8	9.9	16.8	18.5	19.2	15.2	10.3	21.2	14.1	9.0	4.9	中国														総合	-5.4	-12.3	-3.4	-8.1	0.8	-2.1	-3.1	-10.4	0.9	-2.4	0.9	-5.2	-7.4	製造業	-6.5	-8.8	2.4	-2.5	12.9	6.9	6.1	-10.5	4.3	2.5	3.8	-3.8	-12.4	卸売業	-4.1	-25.8	-19.6	-14.1	-4.3	-16.1	-20.0	-15.0	-6.1	-22.3	-9.3	-14.3	-14.0	小売業	-14.6	-30.5	-14.6	-30.0	-22.8	-23.7	-21.4	-34.3	-21.4	-22.2	-11.4	-26.9	-27.5	サービス業	-19.0	-27.3	-6.4	-14.7	-13.2	-10.4	-8.9	-20.8	3.7	-6.3	-6.4	-7.6	-6.1	建設業	7.1	11.6	1.0	-6.2	4.1	3.1	4.8	13.6	13.1	14.3	12.2	14.7	19.0	不動産業	8.5	8.9	16.9	21.1	15.8	27.3	16.7	8.1	14.5	22.6	19.4	10.9	6.5	四国														総合	-7.0	-12.4	-9.2	-10.4	-4.1	-8.5	-13.8	-5.7	1.8	-6.5	-7.8	-9.4	-5.4	製造業	3.0	-6.7	-10.3	-7.4	0.0	-7.5	-10.1	-6.9	1.5	-5.9	-1.5	3.0	-1.5	卸売業	-25.0	-30.8	-21.5	-21.5	-7.6	-18.2	-27.7	-1.5	-1.5	-17.9	-23.9	-26.9	-16.9	小売業	-25.0	-31.4	-23.2	-27.5	-15.9	-29.6	-23.5	-30.4	-19.7	-24.6	-22.1	-28.2	-22.9	サービス業	0.0	-10.3	-3.4	-15.5	-6.7	-16.7	-30.5	-12.1	1.7	-15.0	-6.7	-15.3	-3.3	建設業	-2.9	2.9	-1.4	7.2	2.9	13.4	-4.5	2.9	8.7	16.4	5.7	1.4	1.4	不動産業	0.0	0.0	12.5	2.1	0.0	12.8	17.4	22.9	29.8	12.5	-4.2	0.0	13.3	九州北部														総合	0.8	0.5	4.1	-0.8	6.9	6.1	2.3	1.3	5.1	4.6	3.6	2.1	2.3	製造業	5.3	2.9	1.8	-0.6	7.7	10.7	1.2	0.6	9.4	1.2	7.1	0.6	5.9	卸売業	1.3	5.3	17.6	8.2	18.1	8.2	6.8	-2.7	2.7	9.2	-1.4	-2.7	-1.3	小売業	-20.5	-17.6	-10.3	-22.2	-6.0	-20.0	-3.6	-11.6	-6.4	-11.4	-17.0	-11.0	-18.3	サービス業	-4.1	-20.3	4.1	-2.7	-2.8	-4.2	2.7	-1.3	-10.7	-8.2	6.9	-6.9	1.3	建設業	14.2	12.6	2.8	8.3	14.7	19.4	-1.0	13.6	13.6	20.2	13.2	21.1	20.7	不動産業	9.9	22.2	20.8	12.3	12.7	26.5	14.1	11.0	17.8	22.5	15.7	12.2	2.8	南九州														総合	1.7	2.7	0.1	4.3	9.4	3.0	2.0	1.6	10.6	1.1	5.0	-2.3	2.3	製造業	2.5	-0.5	-1.6	-4.8	7.8	-1.6	4.6	-3.0	7.2	-8.7	-5.8	-9.8	-4.9	卸売業	-5.5	-13.7	-8.0	-12.0	0.0	-8.2	-8.3	-9.1	10.6	-9.9	0.0	-2.9	-6.9	小売業	-18.4	-16.0	-11.1	-8.7	-3.8	-24.4	-17.6	-6.2	-4.7	-8.4	1.1	-16.3	-10.2	サービス業	3.9	8.2	2.8	16.8	4.5	11.0	0.9	3.3	12.1	-1.7	10.9	2.5	8.8	建設業	21.2	22.7	6.2	18.6	33.3	27.7	18.3	15.2	19.8	23.7	11.5	8.0	23.8	不動産業	6.7	18.4	18.8	27.0	13.2	20.5	15.5	16.2	26.7	20.5	27.1	15.8	8.1																																																																																																																																																																																																																																																																																																																																																																																																																																																																																																																																																																																																																										
小売業	-20.2	-37.1	-19.4	-24.8	-30.5	-32.7	-16.5	-21.9	-21.1	-20.0	-31.3	-23.7	-28.2	サービス業	-8.7	-15.9	-1.2	3.2	1.1	-31.9	-9.9	-3.6	9.8	-17.5	-18.6	-17.0	-29.2	建設業	4.6	-9.2	-5.9	6.6	10.7	-1.0	8.7	15.2	29.6	9.9	4.0	13.4	18.0	不動産業	12.2	10.6	10.6	8.6	0.0	5.7	4.3	0.0	13.6	4.3	18.6	9.1	12.1	東海														総合	-6.7	-7.6	-6.8	-1.8	3.2	-0.2	-0.7	0.9	8.5	-1.9	-6.7	-5.3	-11.8	製造業	-3.8	-3.7	-0.4	2.5	13.2	6.5	10.3	6.2	15.9	-0.6	-8.6	-8.5	-18.7	卸売業	-13.3	-21.1	-14.4	-10.2	-1.8	-10.8	-12.2	-12.3	0.5	-4.8	-12.6	-14.8	-14.6	小売業	-26.6	-20.4	-21.7	-16.4	-19.0	-18.5	-21.0	-18.4	-12.6	-21.3	-21.0	-19.4	-28.0	サービス業	-3.8	-5.9	-11.7	-1.8	-13.2	-9.9	-7.9	6.3	4.2	-5.0	0.6	4.5	-7.2	建設業	2.5	0.4	-3.8	2.5	10.3	12.7	2.8	8.8	18.9	13.5	2.3	13.3	7.9	不動産業	8.4	7.8	6.7	13.3	18.1	10.7	12.3	16.2	14.7	8.8	13.0	3.9	7.3	近畿														総合	-3.0	-4.2	-3.6	-4.4	5.9	3.3	2.7	0.1	9.8	1.6	2.0	-4.3	-7.1	製造業	1.1	3.2	-0.3	1.0	15.0	12.3	11.4	5.5	18.0	4.1	1.5	-8.0	-8.6	卸売業	-13.0	-20.5	-16.1	-19.1	-7.0	-15.5	-9.3	-11.4	3.1	-12.2	-7.8	-14.5	-15.2	小売業	-22.9	-24.2	-12.7	-21.4	-12.6	-11.5	-16.3	-19.2	-11.3	-13.0	-14.2	-18.8	-22.7	サービス業	-2.4	-7.3	-3.8	-2.1	1.1	-2.1	-4.6	-7.7	5.3	-7.7	1.5	-3.4	-9.2	建設業	12.3	11.3	3.0	6.5	14.8	13.5	11.1	17.5	20.3	21.0	23.3	21.6	14.8	不動産業	8.2	6.3	12.8	9.9	16.8	18.5	19.2	15.2	10.3	21.2	14.1	9.0	4.9	中国														総合	-5.4	-12.3	-3.4	-8.1	0.8	-2.1	-3.1	-10.4	0.9	-2.4	0.9	-5.2	-7.4	製造業	-6.5	-8.8	2.4	-2.5	12.9	6.9	6.1	-10.5	4.3	2.5	3.8	-3.8	-12.4	卸売業	-4.1	-25.8	-19.6	-14.1	-4.3	-16.1	-20.0	-15.0	-6.1	-22.3	-9.3	-14.3	-14.0	小売業	-14.6	-30.5	-14.6	-30.0	-22.8	-23.7	-21.4	-34.3	-21.4	-22.2	-11.4	-26.9	-27.5	サービス業	-19.0	-27.3	-6.4	-14.7	-13.2	-10.4	-8.9	-20.8	3.7	-6.3	-6.4	-7.6	-6.1	建設業	7.1	11.6	1.0	-6.2	4.1	3.1	4.8	13.6	13.1	14.3	12.2	14.7	19.0	不動産業	8.5	8.9	16.9	21.1	15.8	27.3	16.7	8.1	14.5	22.6	19.4	10.9	6.5	四国														総合	-7.0	-12.4	-9.2	-10.4	-4.1	-8.5	-13.8	-5.7	1.8	-6.5	-7.8	-9.4	-5.4	製造業	3.0	-6.7	-10.3	-7.4	0.0	-7.5	-10.1	-6.9	1.5	-5.9	-1.5	3.0	-1.5	卸売業	-25.0	-30.8	-21.5	-21.5	-7.6	-18.2	-27.7	-1.5	-1.5	-17.9	-23.9	-26.9	-16.9	小売業	-25.0	-31.4	-23.2	-27.5	-15.9	-29.6	-23.5	-30.4	-19.7	-24.6	-22.1	-28.2	-22.9	サービス業	0.0	-10.3	-3.4	-15.5	-6.7	-16.7	-30.5	-12.1	1.7	-15.0	-6.7	-15.3	-3.3	建設業	-2.9	2.9	-1.4	7.2	2.9	13.4	-4.5	2.9	8.7	16.4	5.7	1.4	1.4	不動産業	0.0	0.0	12.5	2.1	0.0	12.8	17.4	22.9	29.8	12.5	-4.2	0.0	13.3	九州北部														総合	0.8	0.5	4.1	-0.8	6.9	6.1	2.3	1.3	5.1	4.6	3.6	2.1	2.3	製造業	5.3	2.9	1.8	-0.6	7.7	10.7	1.2	0.6	9.4	1.2	7.1	0.6	5.9	卸売業	1.3	5.3	17.6	8.2	18.1	8.2	6.8	-2.7	2.7	9.2	-1.4	-2.7	-1.3	小売業	-20.5	-17.6	-10.3	-22.2	-6.0	-20.0	-3.6	-11.6	-6.4	-11.4	-17.0	-11.0	-18.3	サービス業	-4.1	-20.3	4.1	-2.7	-2.8	-4.2	2.7	-1.3	-10.7	-8.2	6.9	-6.9	1.3	建設業	14.2	12.6	2.8	8.3	14.7	19.4	-1.0	13.6	13.6	20.2	13.2	21.1	20.7	不動産業	9.9	22.2	20.8	12.3	12.7	26.5	14.1	11.0	17.8	22.5	15.7	12.2	2.8	南九州														総合	1.7	2.7	0.1	4.3	9.4	3.0	2.0	1.6	10.6	1.1	5.0	-2.3	2.3	製造業	2.5	-0.5	-1.6	-4.8	7.8	-1.6	4.6	-3.0	7.2	-8.7	-5.8	-9.8	-4.9	卸売業	-5.5	-13.7	-8.0	-12.0	0.0	-8.2	-8.3	-9.1	10.6	-9.9	0.0	-2.9	-6.9	小売業	-18.4	-16.0	-11.1	-8.7	-3.8	-24.4	-17.6	-6.2	-4.7	-8.4	1.1	-16.3	-10.2	サービス業	3.9	8.2	2.8	16.8	4.5	11.0	0.9	3.3	12.1	-1.7	10.9	2.5	8.8	建設業	21.2	22.7	6.2	18.6	33.3	27.7	18.3	15.2	19.8	23.7	11.5	8.0	23.8	不動産業	6.7	18.4	18.8	27.0	13.2	20.5	15.5	16.2	26.7	20.5	27.1	15.8	8.1																																																																																																																																																																																																																																																																																																																																																																																																																																																																																																																																																																																																																																								
サービス業	-8.7	-15.9	-1.2	3.2	1.1	-31.9	-9.9	-3.6	9.8	-17.5	-18.6	-17.0	-29.2	建設業	4.6	-9.2	-5.9	6.6	10.7	-1.0	8.7	15.2	29.6	9.9	4.0	13.4	18.0	不動産業	12.2	10.6	10.6	8.6	0.0	5.7	4.3	0.0	13.6	4.3	18.6	9.1	12.1	東海														総合	-6.7	-7.6	-6.8	-1.8	3.2	-0.2	-0.7	0.9	8.5	-1.9	-6.7	-5.3	-11.8	製造業	-3.8	-3.7	-0.4	2.5	13.2	6.5	10.3	6.2	15.9	-0.6	-8.6	-8.5	-18.7	卸売業	-13.3	-21.1	-14.4	-10.2	-1.8	-10.8	-12.2	-12.3	0.5	-4.8	-12.6	-14.8	-14.6	小売業	-26.6	-20.4	-21.7	-16.4	-19.0	-18.5	-21.0	-18.4	-12.6	-21.3	-21.0	-19.4	-28.0	サービス業	-3.8	-5.9	-11.7	-1.8	-13.2	-9.9	-7.9	6.3	4.2	-5.0	0.6	4.5	-7.2	建設業	2.5	0.4	-3.8	2.5	10.3	12.7	2.8	8.8	18.9	13.5	2.3	13.3	7.9	不動産業	8.4	7.8	6.7	13.3	18.1	10.7	12.3	16.2	14.7	8.8	13.0	3.9	7.3	近畿														総合	-3.0	-4.2	-3.6	-4.4	5.9	3.3	2.7	0.1	9.8	1.6	2.0	-4.3	-7.1	製造業	1.1	3.2	-0.3	1.0	15.0	12.3	11.4	5.5	18.0	4.1	1.5	-8.0	-8.6	卸売業	-13.0	-20.5	-16.1	-19.1	-7.0	-15.5	-9.3	-11.4	3.1	-12.2	-7.8	-14.5	-15.2	小売業	-22.9	-24.2	-12.7	-21.4	-12.6	-11.5	-16.3	-19.2	-11.3	-13.0	-14.2	-18.8	-22.7	サービス業	-2.4	-7.3	-3.8	-2.1	1.1	-2.1	-4.6	-7.7	5.3	-7.7	1.5	-3.4	-9.2	建設業	12.3	11.3	3.0	6.5	14.8	13.5	11.1	17.5	20.3	21.0	23.3	21.6	14.8	不動産業	8.2	6.3	12.8	9.9	16.8	18.5	19.2	15.2	10.3	21.2	14.1	9.0	4.9	中国														総合	-5.4	-12.3	-3.4	-8.1	0.8	-2.1	-3.1	-10.4	0.9	-2.4	0.9	-5.2	-7.4	製造業	-6.5	-8.8	2.4	-2.5	12.9	6.9	6.1	-10.5	4.3	2.5	3.8	-3.8	-12.4	卸売業	-4.1	-25.8	-19.6	-14.1	-4.3	-16.1	-20.0	-15.0	-6.1	-22.3	-9.3	-14.3	-14.0	小売業	-14.6	-30.5	-14.6	-30.0	-22.8	-23.7	-21.4	-34.3	-21.4	-22.2	-11.4	-26.9	-27.5	サービス業	-19.0	-27.3	-6.4	-14.7	-13.2	-10.4	-8.9	-20.8	3.7	-6.3	-6.4	-7.6	-6.1	建設業	7.1	11.6	1.0	-6.2	4.1	3.1	4.8	13.6	13.1	14.3	12.2	14.7	19.0	不動産業	8.5	8.9	16.9	21.1	15.8	27.3	16.7	8.1	14.5	22.6	19.4	10.9	6.5	四国														総合	-7.0	-12.4	-9.2	-10.4	-4.1	-8.5	-13.8	-5.7	1.8	-6.5	-7.8	-9.4	-5.4	製造業	3.0	-6.7	-10.3	-7.4	0.0	-7.5	-10.1	-6.9	1.5	-5.9	-1.5	3.0	-1.5	卸売業	-25.0	-30.8	-21.5	-21.5	-7.6	-18.2	-27.7	-1.5	-1.5	-17.9	-23.9	-26.9	-16.9	小売業	-25.0	-31.4	-23.2	-27.5	-15.9	-29.6	-23.5	-30.4	-19.7	-24.6	-22.1	-28.2	-22.9	サービス業	0.0	-10.3	-3.4	-15.5	-6.7	-16.7	-30.5	-12.1	1.7	-15.0	-6.7	-15.3	-3.3	建設業	-2.9	2.9	-1.4	7.2	2.9	13.4	-4.5	2.9	8.7	16.4	5.7	1.4	1.4	不動産業	0.0	0.0	12.5	2.1	0.0	12.8	17.4	22.9	29.8	12.5	-4.2	0.0	13.3	九州北部														総合	0.8	0.5	4.1	-0.8	6.9	6.1	2.3	1.3	5.1	4.6	3.6	2.1	2.3	製造業	5.3	2.9	1.8	-0.6	7.7	10.7	1.2	0.6	9.4	1.2	7.1	0.6	5.9	卸売業	1.3	5.3	17.6	8.2	18.1	8.2	6.8	-2.7	2.7	9.2	-1.4	-2.7	-1.3	小売業	-20.5	-17.6	-10.3	-22.2	-6.0	-20.0	-3.6	-11.6	-6.4	-11.4	-17.0	-11.0	-18.3	サービス業	-4.1	-20.3	4.1	-2.7	-2.8	-4.2	2.7	-1.3	-10.7	-8.2	6.9	-6.9	1.3	建設業	14.2	12.6	2.8	8.3	14.7	19.4	-1.0	13.6	13.6	20.2	13.2	21.1	20.7	不動産業	9.9	22.2	20.8	12.3	12.7	26.5	14.1	11.0	17.8	22.5	15.7	12.2	2.8	南九州														総合	1.7	2.7	0.1	4.3	9.4	3.0	2.0	1.6	10.6	1.1	5.0	-2.3	2.3	製造業	2.5	-0.5	-1.6	-4.8	7.8	-1.6	4.6	-3.0	7.2	-8.7	-5.8	-9.8	-4.9	卸売業	-5.5	-13.7	-8.0	-12.0	0.0	-8.2	-8.3	-9.1	10.6	-9.9	0.0	-2.9	-6.9	小売業	-18.4	-16.0	-11.1	-8.7	-3.8	-24.4	-17.6	-6.2	-4.7	-8.4	1.1	-16.3	-10.2	サービス業	3.9	8.2	2.8	16.8	4.5	11.0	0.9	3.3	12.1	-1.7	10.9	2.5	8.8	建設業	21.2	22.7	6.2	18.6	33.3	27.7	18.3	15.2	19.8	23.7	11.5	8.0	23.8	不動産業	6.7	18.4	18.8	27.0	13.2	20.5	15.5	16.2	26.7	20.5	27.1	15.8	8.1																																																																																																																																																																																																																																																																																																																																																																																																																																																																																																																																																																																																																																																						
建設業	4.6	-9.2	-5.9	6.6	10.7	-1.0	8.7	15.2	29.6	9.9	4.0	13.4	18.0	不動産業	12.2	10.6	10.6	8.6	0.0	5.7	4.3	0.0	13.6	4.3	18.6	9.1	12.1	東海														総合	-6.7	-7.6	-6.8	-1.8	3.2	-0.2	-0.7	0.9	8.5	-1.9	-6.7	-5.3	-11.8	製造業	-3.8	-3.7	-0.4	2.5	13.2	6.5	10.3	6.2	15.9	-0.6	-8.6	-8.5	-18.7	卸売業	-13.3	-21.1	-14.4	-10.2	-1.8	-10.8	-12.2	-12.3	0.5	-4.8	-12.6	-14.8	-14.6	小売業	-26.6	-20.4	-21.7	-16.4	-19.0	-18.5	-21.0	-18.4	-12.6	-21.3	-21.0	-19.4	-28.0	サービス業	-3.8	-5.9	-11.7	-1.8	-13.2	-9.9	-7.9	6.3	4.2	-5.0	0.6	4.5	-7.2	建設業	2.5	0.4	-3.8	2.5	10.3	12.7	2.8	8.8	18.9	13.5	2.3	13.3	7.9	不動産業	8.4	7.8	6.7	13.3	18.1	10.7	12.3	16.2	14.7	8.8	13.0	3.9	7.3	近畿														総合	-3.0	-4.2	-3.6	-4.4	5.9	3.3	2.7	0.1	9.8	1.6	2.0	-4.3	-7.1	製造業	1.1	3.2	-0.3	1.0	15.0	12.3	11.4	5.5	18.0	4.1	1.5	-8.0	-8.6	卸売業	-13.0	-20.5	-16.1	-19.1	-7.0	-15.5	-9.3	-11.4	3.1	-12.2	-7.8	-14.5	-15.2	小売業	-22.9	-24.2	-12.7	-21.4	-12.6	-11.5	-16.3	-19.2	-11.3	-13.0	-14.2	-18.8	-22.7	サービス業	-2.4	-7.3	-3.8	-2.1	1.1	-2.1	-4.6	-7.7	5.3	-7.7	1.5	-3.4	-9.2	建設業	12.3	11.3	3.0	6.5	14.8	13.5	11.1	17.5	20.3	21.0	23.3	21.6	14.8	不動産業	8.2	6.3	12.8	9.9	16.8	18.5	19.2	15.2	10.3	21.2	14.1	9.0	4.9	中国														総合	-5.4	-12.3	-3.4	-8.1	0.8	-2.1	-3.1	-10.4	0.9	-2.4	0.9	-5.2	-7.4	製造業	-6.5	-8.8	2.4	-2.5	12.9	6.9	6.1	-10.5	4.3	2.5	3.8	-3.8	-12.4	卸売業	-4.1	-25.8	-19.6	-14.1	-4.3	-16.1	-20.0	-15.0	-6.1	-22.3	-9.3	-14.3	-14.0	小売業	-14.6	-30.5	-14.6	-30.0	-22.8	-23.7	-21.4	-34.3	-21.4	-22.2	-11.4	-26.9	-27.5	サービス業	-19.0	-27.3	-6.4	-14.7	-13.2	-10.4	-8.9	-20.8	3.7	-6.3	-6.4	-7.6	-6.1	建設業	7.1	11.6	1.0	-6.2	4.1	3.1	4.8	13.6	13.1	14.3	12.2	14.7	19.0	不動産業	8.5	8.9	16.9	21.1	15.8	27.3	16.7	8.1	14.5	22.6	19.4	10.9	6.5	四国														総合	-7.0	-12.4	-9.2	-10.4	-4.1	-8.5	-13.8	-5.7	1.8	-6.5	-7.8	-9.4	-5.4	製造業	3.0	-6.7	-10.3	-7.4	0.0	-7.5	-10.1	-6.9	1.5	-5.9	-1.5	3.0	-1.5	卸売業	-25.0	-30.8	-21.5	-21.5	-7.6	-18.2	-27.7	-1.5	-1.5	-17.9	-23.9	-26.9	-16.9	小売業	-25.0	-31.4	-23.2	-27.5	-15.9	-29.6	-23.5	-30.4	-19.7	-24.6	-22.1	-28.2	-22.9	サービス業	0.0	-10.3	-3.4	-15.5	-6.7	-16.7	-30.5	-12.1	1.7	-15.0	-6.7	-15.3	-3.3	建設業	-2.9	2.9	-1.4	7.2	2.9	13.4	-4.5	2.9	8.7	16.4	5.7	1.4	1.4	不動産業	0.0	0.0	12.5	2.1	0.0	12.8	17.4	22.9	29.8	12.5	-4.2	0.0	13.3	九州北部														総合	0.8	0.5	4.1	-0.8	6.9	6.1	2.3	1.3	5.1	4.6	3.6	2.1	2.3	製造業	5.3	2.9	1.8	-0.6	7.7	10.7	1.2	0.6	9.4	1.2	7.1	0.6	5.9	卸売業	1.3	5.3	17.6	8.2	18.1	8.2	6.8	-2.7	2.7	9.2	-1.4	-2.7	-1.3	小売業	-20.5	-17.6	-10.3	-22.2	-6.0	-20.0	-3.6	-11.6	-6.4	-11.4	-17.0	-11.0	-18.3	サービス業	-4.1	-20.3	4.1	-2.7	-2.8	-4.2	2.7	-1.3	-10.7	-8.2	6.9	-6.9	1.3	建設業	14.2	12.6	2.8	8.3	14.7	19.4	-1.0	13.6	13.6	20.2	13.2	21.1	20.7	不動産業	9.9	22.2	20.8	12.3	12.7	26.5	14.1	11.0	17.8	22.5	15.7	12.2	2.8	南九州														総合	1.7	2.7	0.1	4.3	9.4	3.0	2.0	1.6	10.6	1.1	5.0	-2.3	2.3	製造業	2.5	-0.5	-1.6	-4.8	7.8	-1.6	4.6	-3.0	7.2	-8.7	-5.8	-9.8	-4.9	卸売業	-5.5	-13.7	-8.0	-12.0	0.0	-8.2	-8.3	-9.1	10.6	-9.9	0.0	-2.9	-6.9	小売業	-18.4	-16.0	-11.1	-8.7	-3.8	-24.4	-17.6	-6.2	-4.7	-8.4	1.1	-16.3	-10.2	サービス業	3.9	8.2	2.8	16.8	4.5	11.0	0.9	3.3	12.1	-1.7	10.9	2.5	8.8	建設業	21.2	22.7	6.2	18.6	33.3	27.7	18.3	15.2	19.8	23.7	11.5	8.0	23.8	不動産業	6.7	18.4	18.8	27.0	13.2	20.5	15.5	16.2	26.7	20.5	27.1	15.8	8.1																																																																																																																																																																																																																																																																																																																																																																																																																																																																																																																																																																																																																																																																				
不動産業	12.2	10.6	10.6	8.6	0.0	5.7	4.3	0.0	13.6	4.3	18.6	9.1	12.1	東海														総合	-6.7	-7.6	-6.8	-1.8	3.2	-0.2	-0.7	0.9	8.5	-1.9	-6.7	-5.3	-11.8	製造業	-3.8	-3.7	-0.4	2.5	13.2	6.5	10.3	6.2	15.9	-0.6	-8.6	-8.5	-18.7	卸売業	-13.3	-21.1	-14.4	-10.2	-1.8	-10.8	-12.2	-12.3	0.5	-4.8	-12.6	-14.8	-14.6	小売業	-26.6	-20.4	-21.7	-16.4	-19.0	-18.5	-21.0	-18.4	-12.6	-21.3	-21.0	-19.4	-28.0	サービス業	-3.8	-5.9	-11.7	-1.8	-13.2	-9.9	-7.9	6.3	4.2	-5.0	0.6	4.5	-7.2	建設業	2.5	0.4	-3.8	2.5	10.3	12.7	2.8	8.8	18.9	13.5	2.3	13.3	7.9	不動産業	8.4	7.8	6.7	13.3	18.1	10.7	12.3	16.2	14.7	8.8	13.0	3.9	7.3	近畿														総合	-3.0	-4.2	-3.6	-4.4	5.9	3.3	2.7	0.1	9.8	1.6	2.0	-4.3	-7.1	製造業	1.1	3.2	-0.3	1.0	15.0	12.3	11.4	5.5	18.0	4.1	1.5	-8.0	-8.6	卸売業	-13.0	-20.5	-16.1	-19.1	-7.0	-15.5	-9.3	-11.4	3.1	-12.2	-7.8	-14.5	-15.2	小売業	-22.9	-24.2	-12.7	-21.4	-12.6	-11.5	-16.3	-19.2	-11.3	-13.0	-14.2	-18.8	-22.7	サービス業	-2.4	-7.3	-3.8	-2.1	1.1	-2.1	-4.6	-7.7	5.3	-7.7	1.5	-3.4	-9.2	建設業	12.3	11.3	3.0	6.5	14.8	13.5	11.1	17.5	20.3	21.0	23.3	21.6	14.8	不動産業	8.2	6.3	12.8	9.9	16.8	18.5	19.2	15.2	10.3	21.2	14.1	9.0	4.9	中国														総合	-5.4	-12.3	-3.4	-8.1	0.8	-2.1	-3.1	-10.4	0.9	-2.4	0.9	-5.2	-7.4	製造業	-6.5	-8.8	2.4	-2.5	12.9	6.9	6.1	-10.5	4.3	2.5	3.8	-3.8	-12.4	卸売業	-4.1	-25.8	-19.6	-14.1	-4.3	-16.1	-20.0	-15.0	-6.1	-22.3	-9.3	-14.3	-14.0	小売業	-14.6	-30.5	-14.6	-30.0	-22.8	-23.7	-21.4	-34.3	-21.4	-22.2	-11.4	-26.9	-27.5	サービス業	-19.0	-27.3	-6.4	-14.7	-13.2	-10.4	-8.9	-20.8	3.7	-6.3	-6.4	-7.6	-6.1	建設業	7.1	11.6	1.0	-6.2	4.1	3.1	4.8	13.6	13.1	14.3	12.2	14.7	19.0	不動産業	8.5	8.9	16.9	21.1	15.8	27.3	16.7	8.1	14.5	22.6	19.4	10.9	6.5	四国														総合	-7.0	-12.4	-9.2	-10.4	-4.1	-8.5	-13.8	-5.7	1.8	-6.5	-7.8	-9.4	-5.4	製造業	3.0	-6.7	-10.3	-7.4	0.0	-7.5	-10.1	-6.9	1.5	-5.9	-1.5	3.0	-1.5	卸売業	-25.0	-30.8	-21.5	-21.5	-7.6	-18.2	-27.7	-1.5	-1.5	-17.9	-23.9	-26.9	-16.9	小売業	-25.0	-31.4	-23.2	-27.5	-15.9	-29.6	-23.5	-30.4	-19.7	-24.6	-22.1	-28.2	-22.9	サービス業	0.0	-10.3	-3.4	-15.5	-6.7	-16.7	-30.5	-12.1	1.7	-15.0	-6.7	-15.3	-3.3	建設業	-2.9	2.9	-1.4	7.2	2.9	13.4	-4.5	2.9	8.7	16.4	5.7	1.4	1.4	不動産業	0.0	0.0	12.5	2.1	0.0	12.8	17.4	22.9	29.8	12.5	-4.2	0.0	13.3	九州北部														総合	0.8	0.5	4.1	-0.8	6.9	6.1	2.3	1.3	5.1	4.6	3.6	2.1	2.3	製造業	5.3	2.9	1.8	-0.6	7.7	10.7	1.2	0.6	9.4	1.2	7.1	0.6	5.9	卸売業	1.3	5.3	17.6	8.2	18.1	8.2	6.8	-2.7	2.7	9.2	-1.4	-2.7	-1.3	小売業	-20.5	-17.6	-10.3	-22.2	-6.0	-20.0	-3.6	-11.6	-6.4	-11.4	-17.0	-11.0	-18.3	サービス業	-4.1	-20.3	4.1	-2.7	-2.8	-4.2	2.7	-1.3	-10.7	-8.2	6.9	-6.9	1.3	建設業	14.2	12.6	2.8	8.3	14.7	19.4	-1.0	13.6	13.6	20.2	13.2	21.1	20.7	不動産業	9.9	22.2	20.8	12.3	12.7	26.5	14.1	11.0	17.8	22.5	15.7	12.2	2.8	南九州														総合	1.7	2.7	0.1	4.3	9.4	3.0	2.0	1.6	10.6	1.1	5.0	-2.3	2.3	製造業	2.5	-0.5	-1.6	-4.8	7.8	-1.6	4.6	-3.0	7.2	-8.7	-5.8	-9.8	-4.9	卸売業	-5.5	-13.7	-8.0	-12.0	0.0	-8.2	-8.3	-9.1	10.6	-9.9	0.0	-2.9	-6.9	小売業	-18.4	-16.0	-11.1	-8.7	-3.8	-24.4	-17.6	-6.2	-4.7	-8.4	1.1	-16.3	-10.2	サービス業	3.9	8.2	2.8	16.8	4.5	11.0	0.9	3.3	12.1	-1.7	10.9	2.5	8.8	建設業	21.2	22.7	6.2	18.6	33.3	27.7	18.3	15.2	19.8	23.7	11.5	8.0	23.8	不動産業	6.7	18.4	18.8	27.0	13.2	20.5	15.5	16.2	26.7	20.5	27.1	15.8	8.1																																																																																																																																																																																																																																																																																																																																																																																																																																																																																																																																																																																																																																																																																		
東海														総合	-6.7	-7.6	-6.8	-1.8	3.2	-0.2	-0.7	0.9	8.5	-1.9	-6.7	-5.3	-11.8	製造業	-3.8	-3.7	-0.4	2.5	13.2	6.5	10.3	6.2	15.9	-0.6	-8.6	-8.5	-18.7	卸売業	-13.3	-21.1	-14.4	-10.2	-1.8	-10.8	-12.2	-12.3	0.5	-4.8	-12.6	-14.8	-14.6	小売業	-26.6	-20.4	-21.7	-16.4	-19.0	-18.5	-21.0	-18.4	-12.6	-21.3	-21.0	-19.4	-28.0	サービス業	-3.8	-5.9	-11.7	-1.8	-13.2	-9.9	-7.9	6.3	4.2	-5.0	0.6	4.5	-7.2	建設業	2.5	0.4	-3.8	2.5	10.3	12.7	2.8	8.8	18.9	13.5	2.3	13.3	7.9	不動産業	8.4	7.8	6.7	13.3	18.1	10.7	12.3	16.2	14.7	8.8	13.0	3.9	7.3	近畿														総合	-3.0	-4.2	-3.6	-4.4	5.9	3.3	2.7	0.1	9.8	1.6	2.0	-4.3	-7.1	製造業	1.1	3.2	-0.3	1.0	15.0	12.3	11.4	5.5	18.0	4.1	1.5	-8.0	-8.6	卸売業	-13.0	-20.5	-16.1	-19.1	-7.0	-15.5	-9.3	-11.4	3.1	-12.2	-7.8	-14.5	-15.2	小売業	-22.9	-24.2	-12.7	-21.4	-12.6	-11.5	-16.3	-19.2	-11.3	-13.0	-14.2	-18.8	-22.7	サービス業	-2.4	-7.3	-3.8	-2.1	1.1	-2.1	-4.6	-7.7	5.3	-7.7	1.5	-3.4	-9.2	建設業	12.3	11.3	3.0	6.5	14.8	13.5	11.1	17.5	20.3	21.0	23.3	21.6	14.8	不動産業	8.2	6.3	12.8	9.9	16.8	18.5	19.2	15.2	10.3	21.2	14.1	9.0	4.9	中国														総合	-5.4	-12.3	-3.4	-8.1	0.8	-2.1	-3.1	-10.4	0.9	-2.4	0.9	-5.2	-7.4	製造業	-6.5	-8.8	2.4	-2.5	12.9	6.9	6.1	-10.5	4.3	2.5	3.8	-3.8	-12.4	卸売業	-4.1	-25.8	-19.6	-14.1	-4.3	-16.1	-20.0	-15.0	-6.1	-22.3	-9.3	-14.3	-14.0	小売業	-14.6	-30.5	-14.6	-30.0	-22.8	-23.7	-21.4	-34.3	-21.4	-22.2	-11.4	-26.9	-27.5	サービス業	-19.0	-27.3	-6.4	-14.7	-13.2	-10.4	-8.9	-20.8	3.7	-6.3	-6.4	-7.6	-6.1	建設業	7.1	11.6	1.0	-6.2	4.1	3.1	4.8	13.6	13.1	14.3	12.2	14.7	19.0	不動産業	8.5	8.9	16.9	21.1	15.8	27.3	16.7	8.1	14.5	22.6	19.4	10.9	6.5	四国														総合	-7.0	-12.4	-9.2	-10.4	-4.1	-8.5	-13.8	-5.7	1.8	-6.5	-7.8	-9.4	-5.4	製造業	3.0	-6.7	-10.3	-7.4	0.0	-7.5	-10.1	-6.9	1.5	-5.9	-1.5	3.0	-1.5	卸売業	-25.0	-30.8	-21.5	-21.5	-7.6	-18.2	-27.7	-1.5	-1.5	-17.9	-23.9	-26.9	-16.9	小売業	-25.0	-31.4	-23.2	-27.5	-15.9	-29.6	-23.5	-30.4	-19.7	-24.6	-22.1	-28.2	-22.9	サービス業	0.0	-10.3	-3.4	-15.5	-6.7	-16.7	-30.5	-12.1	1.7	-15.0	-6.7	-15.3	-3.3	建設業	-2.9	2.9	-1.4	7.2	2.9	13.4	-4.5	2.9	8.7	16.4	5.7	1.4	1.4	不動産業	0.0	0.0	12.5	2.1	0.0	12.8	17.4	22.9	29.8	12.5	-4.2	0.0	13.3	九州北部														総合	0.8	0.5	4.1	-0.8	6.9	6.1	2.3	1.3	5.1	4.6	3.6	2.1	2.3	製造業	5.3	2.9	1.8	-0.6	7.7	10.7	1.2	0.6	9.4	1.2	7.1	0.6	5.9	卸売業	1.3	5.3	17.6	8.2	18.1	8.2	6.8	-2.7	2.7	9.2	-1.4	-2.7	-1.3	小売業	-20.5	-17.6	-10.3	-22.2	-6.0	-20.0	-3.6	-11.6	-6.4	-11.4	-17.0	-11.0	-18.3	サービス業	-4.1	-20.3	4.1	-2.7	-2.8	-4.2	2.7	-1.3	-10.7	-8.2	6.9	-6.9	1.3	建設業	14.2	12.6	2.8	8.3	14.7	19.4	-1.0	13.6	13.6	20.2	13.2	21.1	20.7	不動産業	9.9	22.2	20.8	12.3	12.7	26.5	14.1	11.0	17.8	22.5	15.7	12.2	2.8	南九州														総合	1.7	2.7	0.1	4.3	9.4	3.0	2.0	1.6	10.6	1.1	5.0	-2.3	2.3	製造業	2.5	-0.5	-1.6	-4.8	7.8	-1.6	4.6	-3.0	7.2	-8.7	-5.8	-9.8	-4.9	卸売業	-5.5	-13.7	-8.0	-12.0	0.0	-8.2	-8.3	-9.1	10.6	-9.9	0.0	-2.9	-6.9	小売業	-18.4	-16.0	-11.1	-8.7	-3.8	-24.4	-17.6	-6.2	-4.7	-8.4	1.1	-16.3	-10.2	サービス業	3.9	8.2	2.8	16.8	4.5	11.0	0.9	3.3	12.1	-1.7	10.9	2.5	8.8	建設業	21.2	22.7	6.2	18.6	33.3	27.7	18.3	15.2	19.8	23.7	11.5	8.0	23.8	不動産業	6.7	18.4	18.8	27.0	13.2	20.5	15.5	16.2	26.7	20.5	27.1	15.8	8.1																																																																																																																																																																																																																																																																																																																																																																																																																																																																																																																																																																																																																																																																																																
総合	-6.7	-7.6	-6.8	-1.8	3.2	-0.2	-0.7	0.9	8.5	-1.9	-6.7	-5.3	-11.8	製造業	-3.8	-3.7	-0.4	2.5	13.2	6.5	10.3	6.2	15.9	-0.6	-8.6	-8.5	-18.7	卸売業	-13.3	-21.1	-14.4	-10.2	-1.8	-10.8	-12.2	-12.3	0.5	-4.8	-12.6	-14.8	-14.6	小売業	-26.6	-20.4	-21.7	-16.4	-19.0	-18.5	-21.0	-18.4	-12.6	-21.3	-21.0	-19.4	-28.0	サービス業	-3.8	-5.9	-11.7	-1.8	-13.2	-9.9	-7.9	6.3	4.2	-5.0	0.6	4.5	-7.2	建設業	2.5	0.4	-3.8	2.5	10.3	12.7	2.8	8.8	18.9	13.5	2.3	13.3	7.9	不動産業	8.4	7.8	6.7	13.3	18.1	10.7	12.3	16.2	14.7	8.8	13.0	3.9	7.3	近畿														総合	-3.0	-4.2	-3.6	-4.4	5.9	3.3	2.7	0.1	9.8	1.6	2.0	-4.3	-7.1	製造業	1.1	3.2	-0.3	1.0	15.0	12.3	11.4	5.5	18.0	4.1	1.5	-8.0	-8.6	卸売業	-13.0	-20.5	-16.1	-19.1	-7.0	-15.5	-9.3	-11.4	3.1	-12.2	-7.8	-14.5	-15.2	小売業	-22.9	-24.2	-12.7	-21.4	-12.6	-11.5	-16.3	-19.2	-11.3	-13.0	-14.2	-18.8	-22.7	サービス業	-2.4	-7.3	-3.8	-2.1	1.1	-2.1	-4.6	-7.7	5.3	-7.7	1.5	-3.4	-9.2	建設業	12.3	11.3	3.0	6.5	14.8	13.5	11.1	17.5	20.3	21.0	23.3	21.6	14.8	不動産業	8.2	6.3	12.8	9.9	16.8	18.5	19.2	15.2	10.3	21.2	14.1	9.0	4.9	中国														総合	-5.4	-12.3	-3.4	-8.1	0.8	-2.1	-3.1	-10.4	0.9	-2.4	0.9	-5.2	-7.4	製造業	-6.5	-8.8	2.4	-2.5	12.9	6.9	6.1	-10.5	4.3	2.5	3.8	-3.8	-12.4	卸売業	-4.1	-25.8	-19.6	-14.1	-4.3	-16.1	-20.0	-15.0	-6.1	-22.3	-9.3	-14.3	-14.0	小売業	-14.6	-30.5	-14.6	-30.0	-22.8	-23.7	-21.4	-34.3	-21.4	-22.2	-11.4	-26.9	-27.5	サービス業	-19.0	-27.3	-6.4	-14.7	-13.2	-10.4	-8.9	-20.8	3.7	-6.3	-6.4	-7.6	-6.1	建設業	7.1	11.6	1.0	-6.2	4.1	3.1	4.8	13.6	13.1	14.3	12.2	14.7	19.0	不動産業	8.5	8.9	16.9	21.1	15.8	27.3	16.7	8.1	14.5	22.6	19.4	10.9	6.5	四国														総合	-7.0	-12.4	-9.2	-10.4	-4.1	-8.5	-13.8	-5.7	1.8	-6.5	-7.8	-9.4	-5.4	製造業	3.0	-6.7	-10.3	-7.4	0.0	-7.5	-10.1	-6.9	1.5	-5.9	-1.5	3.0	-1.5	卸売業	-25.0	-30.8	-21.5	-21.5	-7.6	-18.2	-27.7	-1.5	-1.5	-17.9	-23.9	-26.9	-16.9	小売業	-25.0	-31.4	-23.2	-27.5	-15.9	-29.6	-23.5	-30.4	-19.7	-24.6	-22.1	-28.2	-22.9	サービス業	0.0	-10.3	-3.4	-15.5	-6.7	-16.7	-30.5	-12.1	1.7	-15.0	-6.7	-15.3	-3.3	建設業	-2.9	2.9	-1.4	7.2	2.9	13.4	-4.5	2.9	8.7	16.4	5.7	1.4	1.4	不動産業	0.0	0.0	12.5	2.1	0.0	12.8	17.4	22.9	29.8	12.5	-4.2	0.0	13.3	九州北部														総合	0.8	0.5	4.1	-0.8	6.9	6.1	2.3	1.3	5.1	4.6	3.6	2.1	2.3	製造業	5.3	2.9	1.8	-0.6	7.7	10.7	1.2	0.6	9.4	1.2	7.1	0.6	5.9	卸売業	1.3	5.3	17.6	8.2	18.1	8.2	6.8	-2.7	2.7	9.2	-1.4	-2.7	-1.3	小売業	-20.5	-17.6	-10.3	-22.2	-6.0	-20.0	-3.6	-11.6	-6.4	-11.4	-17.0	-11.0	-18.3	サービス業	-4.1	-20.3	4.1	-2.7	-2.8	-4.2	2.7	-1.3	-10.7	-8.2	6.9	-6.9	1.3	建設業	14.2	12.6	2.8	8.3	14.7	19.4	-1.0	13.6	13.6	20.2	13.2	21.1	20.7	不動産業	9.9	22.2	20.8	12.3	12.7	26.5	14.1	11.0	17.8	22.5	15.7	12.2	2.8	南九州														総合	1.7	2.7	0.1	4.3	9.4	3.0	2.0	1.6	10.6	1.1	5.0	-2.3	2.3	製造業	2.5	-0.5	-1.6	-4.8	7.8	-1.6	4.6	-3.0	7.2	-8.7	-5.8	-9.8	-4.9	卸売業	-5.5	-13.7	-8.0	-12.0	0.0	-8.2	-8.3	-9.1	10.6	-9.9	0.0	-2.9	-6.9	小売業	-18.4	-16.0	-11.1	-8.7	-3.8	-24.4	-17.6	-6.2	-4.7	-8.4	1.1	-16.3	-10.2	サービス業	3.9	8.2	2.8	16.8	4.5	11.0	0.9	3.3	12.1	-1.7	10.9	2.5	8.8	建設業	21.2	22.7	6.2	18.6	33.3	27.7	18.3	15.2	19.8	23.7	11.5	8.0	23.8	不動産業	6.7	18.4	18.8	27.0	13.2	20.5	15.5	16.2	26.7	20.5	27.1	15.8	8.1																																																																																																																																																																																																																																																																																																																																																																																																																																																																																																																																																																																																																																																																																																														
製造業	-3.8	-3.7	-0.4	2.5	13.2	6.5	10.3	6.2	15.9	-0.6	-8.6	-8.5	-18.7	卸売業	-13.3	-21.1	-14.4	-10.2	-1.8	-10.8	-12.2	-12.3	0.5	-4.8	-12.6	-14.8	-14.6	小売業	-26.6	-20.4	-21.7	-16.4	-19.0	-18.5	-21.0	-18.4	-12.6	-21.3	-21.0	-19.4	-28.0	サービス業	-3.8	-5.9	-11.7	-1.8	-13.2	-9.9	-7.9	6.3	4.2	-5.0	0.6	4.5	-7.2	建設業	2.5	0.4	-3.8	2.5	10.3	12.7	2.8	8.8	18.9	13.5	2.3	13.3	7.9	不動産業	8.4	7.8	6.7	13.3	18.1	10.7	12.3	16.2	14.7	8.8	13.0	3.9	7.3	近畿														総合	-3.0	-4.2	-3.6	-4.4	5.9	3.3	2.7	0.1	9.8	1.6	2.0	-4.3	-7.1	製造業	1.1	3.2	-0.3	1.0	15.0	12.3	11.4	5.5	18.0	4.1	1.5	-8.0	-8.6	卸売業	-13.0	-20.5	-16.1	-19.1	-7.0	-15.5	-9.3	-11.4	3.1	-12.2	-7.8	-14.5	-15.2	小売業	-22.9	-24.2	-12.7	-21.4	-12.6	-11.5	-16.3	-19.2	-11.3	-13.0	-14.2	-18.8	-22.7	サービス業	-2.4	-7.3	-3.8	-2.1	1.1	-2.1	-4.6	-7.7	5.3	-7.7	1.5	-3.4	-9.2	建設業	12.3	11.3	3.0	6.5	14.8	13.5	11.1	17.5	20.3	21.0	23.3	21.6	14.8	不動産業	8.2	6.3	12.8	9.9	16.8	18.5	19.2	15.2	10.3	21.2	14.1	9.0	4.9	中国														総合	-5.4	-12.3	-3.4	-8.1	0.8	-2.1	-3.1	-10.4	0.9	-2.4	0.9	-5.2	-7.4	製造業	-6.5	-8.8	2.4	-2.5	12.9	6.9	6.1	-10.5	4.3	2.5	3.8	-3.8	-12.4	卸売業	-4.1	-25.8	-19.6	-14.1	-4.3	-16.1	-20.0	-15.0	-6.1	-22.3	-9.3	-14.3	-14.0	小売業	-14.6	-30.5	-14.6	-30.0	-22.8	-23.7	-21.4	-34.3	-21.4	-22.2	-11.4	-26.9	-27.5	サービス業	-19.0	-27.3	-6.4	-14.7	-13.2	-10.4	-8.9	-20.8	3.7	-6.3	-6.4	-7.6	-6.1	建設業	7.1	11.6	1.0	-6.2	4.1	3.1	4.8	13.6	13.1	14.3	12.2	14.7	19.0	不動産業	8.5	8.9	16.9	21.1	15.8	27.3	16.7	8.1	14.5	22.6	19.4	10.9	6.5	四国														総合	-7.0	-12.4	-9.2	-10.4	-4.1	-8.5	-13.8	-5.7	1.8	-6.5	-7.8	-9.4	-5.4	製造業	3.0	-6.7	-10.3	-7.4	0.0	-7.5	-10.1	-6.9	1.5	-5.9	-1.5	3.0	-1.5	卸売業	-25.0	-30.8	-21.5	-21.5	-7.6	-18.2	-27.7	-1.5	-1.5	-17.9	-23.9	-26.9	-16.9	小売業	-25.0	-31.4	-23.2	-27.5	-15.9	-29.6	-23.5	-30.4	-19.7	-24.6	-22.1	-28.2	-22.9	サービス業	0.0	-10.3	-3.4	-15.5	-6.7	-16.7	-30.5	-12.1	1.7	-15.0	-6.7	-15.3	-3.3	建設業	-2.9	2.9	-1.4	7.2	2.9	13.4	-4.5	2.9	8.7	16.4	5.7	1.4	1.4	不動産業	0.0	0.0	12.5	2.1	0.0	12.8	17.4	22.9	29.8	12.5	-4.2	0.0	13.3	九州北部														総合	0.8	0.5	4.1	-0.8	6.9	6.1	2.3	1.3	5.1	4.6	3.6	2.1	2.3	製造業	5.3	2.9	1.8	-0.6	7.7	10.7	1.2	0.6	9.4	1.2	7.1	0.6	5.9	卸売業	1.3	5.3	17.6	8.2	18.1	8.2	6.8	-2.7	2.7	9.2	-1.4	-2.7	-1.3	小売業	-20.5	-17.6	-10.3	-22.2	-6.0	-20.0	-3.6	-11.6	-6.4	-11.4	-17.0	-11.0	-18.3	サービス業	-4.1	-20.3	4.1	-2.7	-2.8	-4.2	2.7	-1.3	-10.7	-8.2	6.9	-6.9	1.3	建設業	14.2	12.6	2.8	8.3	14.7	19.4	-1.0	13.6	13.6	20.2	13.2	21.1	20.7	不動産業	9.9	22.2	20.8	12.3	12.7	26.5	14.1	11.0	17.8	22.5	15.7	12.2	2.8	南九州														総合	1.7	2.7	0.1	4.3	9.4	3.0	2.0	1.6	10.6	1.1	5.0	-2.3	2.3	製造業	2.5	-0.5	-1.6	-4.8	7.8	-1.6	4.6	-3.0	7.2	-8.7	-5.8	-9.8	-4.9	卸売業	-5.5	-13.7	-8.0	-12.0	0.0	-8.2	-8.3	-9.1	10.6	-9.9	0.0	-2.9	-6.9	小売業	-18.4	-16.0	-11.1	-8.7	-3.8	-24.4	-17.6	-6.2	-4.7	-8.4	1.1	-16.3	-10.2	サービス業	3.9	8.2	2.8	16.8	4.5	11.0	0.9	3.3	12.1	-1.7	10.9	2.5	8.8	建設業	21.2	22.7	6.2	18.6	33.3	27.7	18.3	15.2	19.8	23.7	11.5	8.0	23.8	不動産業	6.7	18.4	18.8	27.0	13.2	20.5	15.5	16.2	26.7	20.5	27.1	15.8	8.1																																																																																																																																																																																																																																																																																																																																																																																																																																																																																																																																																																																																																																																																																																																												
卸売業	-13.3	-21.1	-14.4	-10.2	-1.8	-10.8	-12.2	-12.3	0.5	-4.8	-12.6	-14.8	-14.6	小売業	-26.6	-20.4	-21.7	-16.4	-19.0	-18.5	-21.0	-18.4	-12.6	-21.3	-21.0	-19.4	-28.0	サービス業	-3.8	-5.9	-11.7	-1.8	-13.2	-9.9	-7.9	6.3	4.2	-5.0	0.6	4.5	-7.2	建設業	2.5	0.4	-3.8	2.5	10.3	12.7	2.8	8.8	18.9	13.5	2.3	13.3	7.9	不動産業	8.4	7.8	6.7	13.3	18.1	10.7	12.3	16.2	14.7	8.8	13.0	3.9	7.3	近畿														総合	-3.0	-4.2	-3.6	-4.4	5.9	3.3	2.7	0.1	9.8	1.6	2.0	-4.3	-7.1	製造業	1.1	3.2	-0.3	1.0	15.0	12.3	11.4	5.5	18.0	4.1	1.5	-8.0	-8.6	卸売業	-13.0	-20.5	-16.1	-19.1	-7.0	-15.5	-9.3	-11.4	3.1	-12.2	-7.8	-14.5	-15.2	小売業	-22.9	-24.2	-12.7	-21.4	-12.6	-11.5	-16.3	-19.2	-11.3	-13.0	-14.2	-18.8	-22.7	サービス業	-2.4	-7.3	-3.8	-2.1	1.1	-2.1	-4.6	-7.7	5.3	-7.7	1.5	-3.4	-9.2	建設業	12.3	11.3	3.0	6.5	14.8	13.5	11.1	17.5	20.3	21.0	23.3	21.6	14.8	不動産業	8.2	6.3	12.8	9.9	16.8	18.5	19.2	15.2	10.3	21.2	14.1	9.0	4.9	中国														総合	-5.4	-12.3	-3.4	-8.1	0.8	-2.1	-3.1	-10.4	0.9	-2.4	0.9	-5.2	-7.4	製造業	-6.5	-8.8	2.4	-2.5	12.9	6.9	6.1	-10.5	4.3	2.5	3.8	-3.8	-12.4	卸売業	-4.1	-25.8	-19.6	-14.1	-4.3	-16.1	-20.0	-15.0	-6.1	-22.3	-9.3	-14.3	-14.0	小売業	-14.6	-30.5	-14.6	-30.0	-22.8	-23.7	-21.4	-34.3	-21.4	-22.2	-11.4	-26.9	-27.5	サービス業	-19.0	-27.3	-6.4	-14.7	-13.2	-10.4	-8.9	-20.8	3.7	-6.3	-6.4	-7.6	-6.1	建設業	7.1	11.6	1.0	-6.2	4.1	3.1	4.8	13.6	13.1	14.3	12.2	14.7	19.0	不動産業	8.5	8.9	16.9	21.1	15.8	27.3	16.7	8.1	14.5	22.6	19.4	10.9	6.5	四国														総合	-7.0	-12.4	-9.2	-10.4	-4.1	-8.5	-13.8	-5.7	1.8	-6.5	-7.8	-9.4	-5.4	製造業	3.0	-6.7	-10.3	-7.4	0.0	-7.5	-10.1	-6.9	1.5	-5.9	-1.5	3.0	-1.5	卸売業	-25.0	-30.8	-21.5	-21.5	-7.6	-18.2	-27.7	-1.5	-1.5	-17.9	-23.9	-26.9	-16.9	小売業	-25.0	-31.4	-23.2	-27.5	-15.9	-29.6	-23.5	-30.4	-19.7	-24.6	-22.1	-28.2	-22.9	サービス業	0.0	-10.3	-3.4	-15.5	-6.7	-16.7	-30.5	-12.1	1.7	-15.0	-6.7	-15.3	-3.3	建設業	-2.9	2.9	-1.4	7.2	2.9	13.4	-4.5	2.9	8.7	16.4	5.7	1.4	1.4	不動産業	0.0	0.0	12.5	2.1	0.0	12.8	17.4	22.9	29.8	12.5	-4.2	0.0	13.3	九州北部														総合	0.8	0.5	4.1	-0.8	6.9	6.1	2.3	1.3	5.1	4.6	3.6	2.1	2.3	製造業	5.3	2.9	1.8	-0.6	7.7	10.7	1.2	0.6	9.4	1.2	7.1	0.6	5.9	卸売業	1.3	5.3	17.6	8.2	18.1	8.2	6.8	-2.7	2.7	9.2	-1.4	-2.7	-1.3	小売業	-20.5	-17.6	-10.3	-22.2	-6.0	-20.0	-3.6	-11.6	-6.4	-11.4	-17.0	-11.0	-18.3	サービス業	-4.1	-20.3	4.1	-2.7	-2.8	-4.2	2.7	-1.3	-10.7	-8.2	6.9	-6.9	1.3	建設業	14.2	12.6	2.8	8.3	14.7	19.4	-1.0	13.6	13.6	20.2	13.2	21.1	20.7	不動産業	9.9	22.2	20.8	12.3	12.7	26.5	14.1	11.0	17.8	22.5	15.7	12.2	2.8	南九州														総合	1.7	2.7	0.1	4.3	9.4	3.0	2.0	1.6	10.6	1.1	5.0	-2.3	2.3	製造業	2.5	-0.5	-1.6	-4.8	7.8	-1.6	4.6	-3.0	7.2	-8.7	-5.8	-9.8	-4.9	卸売業	-5.5	-13.7	-8.0	-12.0	0.0	-8.2	-8.3	-9.1	10.6	-9.9	0.0	-2.9	-6.9	小売業	-18.4	-16.0	-11.1	-8.7	-3.8	-24.4	-17.6	-6.2	-4.7	-8.4	1.1	-16.3	-10.2	サービス業	3.9	8.2	2.8	16.8	4.5	11.0	0.9	3.3	12.1	-1.7	10.9	2.5	8.8	建設業	21.2	22.7	6.2	18.6	33.3	27.7	18.3	15.2	19.8	23.7	11.5	8.0	23.8	不動産業	6.7	18.4	18.8	27.0	13.2	20.5	15.5	16.2	26.7	20.5	27.1	15.8	8.1																																																																																																																																																																																																																																																																																																																																																																																																																																																																																																																																																																																																																																																																																																																																										
小売業	-26.6	-20.4	-21.7	-16.4	-19.0	-18.5	-21.0	-18.4	-12.6	-21.3	-21.0	-19.4	-28.0	サービス業	-3.8	-5.9	-11.7	-1.8	-13.2	-9.9	-7.9	6.3	4.2	-5.0	0.6	4.5	-7.2	建設業	2.5	0.4	-3.8	2.5	10.3	12.7	2.8	8.8	18.9	13.5	2.3	13.3	7.9	不動産業	8.4	7.8	6.7	13.3	18.1	10.7	12.3	16.2	14.7	8.8	13.0	3.9	7.3	近畿														総合	-3.0	-4.2	-3.6	-4.4	5.9	3.3	2.7	0.1	9.8	1.6	2.0	-4.3	-7.1	製造業	1.1	3.2	-0.3	1.0	15.0	12.3	11.4	5.5	18.0	4.1	1.5	-8.0	-8.6	卸売業	-13.0	-20.5	-16.1	-19.1	-7.0	-15.5	-9.3	-11.4	3.1	-12.2	-7.8	-14.5	-15.2	小売業	-22.9	-24.2	-12.7	-21.4	-12.6	-11.5	-16.3	-19.2	-11.3	-13.0	-14.2	-18.8	-22.7	サービス業	-2.4	-7.3	-3.8	-2.1	1.1	-2.1	-4.6	-7.7	5.3	-7.7	1.5	-3.4	-9.2	建設業	12.3	11.3	3.0	6.5	14.8	13.5	11.1	17.5	20.3	21.0	23.3	21.6	14.8	不動産業	8.2	6.3	12.8	9.9	16.8	18.5	19.2	15.2	10.3	21.2	14.1	9.0	4.9	中国														総合	-5.4	-12.3	-3.4	-8.1	0.8	-2.1	-3.1	-10.4	0.9	-2.4	0.9	-5.2	-7.4	製造業	-6.5	-8.8	2.4	-2.5	12.9	6.9	6.1	-10.5	4.3	2.5	3.8	-3.8	-12.4	卸売業	-4.1	-25.8	-19.6	-14.1	-4.3	-16.1	-20.0	-15.0	-6.1	-22.3	-9.3	-14.3	-14.0	小売業	-14.6	-30.5	-14.6	-30.0	-22.8	-23.7	-21.4	-34.3	-21.4	-22.2	-11.4	-26.9	-27.5	サービス業	-19.0	-27.3	-6.4	-14.7	-13.2	-10.4	-8.9	-20.8	3.7	-6.3	-6.4	-7.6	-6.1	建設業	7.1	11.6	1.0	-6.2	4.1	3.1	4.8	13.6	13.1	14.3	12.2	14.7	19.0	不動産業	8.5	8.9	16.9	21.1	15.8	27.3	16.7	8.1	14.5	22.6	19.4	10.9	6.5	四国														総合	-7.0	-12.4	-9.2	-10.4	-4.1	-8.5	-13.8	-5.7	1.8	-6.5	-7.8	-9.4	-5.4	製造業	3.0	-6.7	-10.3	-7.4	0.0	-7.5	-10.1	-6.9	1.5	-5.9	-1.5	3.0	-1.5	卸売業	-25.0	-30.8	-21.5	-21.5	-7.6	-18.2	-27.7	-1.5	-1.5	-17.9	-23.9	-26.9	-16.9	小売業	-25.0	-31.4	-23.2	-27.5	-15.9	-29.6	-23.5	-30.4	-19.7	-24.6	-22.1	-28.2	-22.9	サービス業	0.0	-10.3	-3.4	-15.5	-6.7	-16.7	-30.5	-12.1	1.7	-15.0	-6.7	-15.3	-3.3	建設業	-2.9	2.9	-1.4	7.2	2.9	13.4	-4.5	2.9	8.7	16.4	5.7	1.4	1.4	不動産業	0.0	0.0	12.5	2.1	0.0	12.8	17.4	22.9	29.8	12.5	-4.2	0.0	13.3	九州北部														総合	0.8	0.5	4.1	-0.8	6.9	6.1	2.3	1.3	5.1	4.6	3.6	2.1	2.3	製造業	5.3	2.9	1.8	-0.6	7.7	10.7	1.2	0.6	9.4	1.2	7.1	0.6	5.9	卸売業	1.3	5.3	17.6	8.2	18.1	8.2	6.8	-2.7	2.7	9.2	-1.4	-2.7	-1.3	小売業	-20.5	-17.6	-10.3	-22.2	-6.0	-20.0	-3.6	-11.6	-6.4	-11.4	-17.0	-11.0	-18.3	サービス業	-4.1	-20.3	4.1	-2.7	-2.8	-4.2	2.7	-1.3	-10.7	-8.2	6.9	-6.9	1.3	建設業	14.2	12.6	2.8	8.3	14.7	19.4	-1.0	13.6	13.6	20.2	13.2	21.1	20.7	不動産業	9.9	22.2	20.8	12.3	12.7	26.5	14.1	11.0	17.8	22.5	15.7	12.2	2.8	南九州														総合	1.7	2.7	0.1	4.3	9.4	3.0	2.0	1.6	10.6	1.1	5.0	-2.3	2.3	製造業	2.5	-0.5	-1.6	-4.8	7.8	-1.6	4.6	-3.0	7.2	-8.7	-5.8	-9.8	-4.9	卸売業	-5.5	-13.7	-8.0	-12.0	0.0	-8.2	-8.3	-9.1	10.6	-9.9	0.0	-2.9	-6.9	小売業	-18.4	-16.0	-11.1	-8.7	-3.8	-24.4	-17.6	-6.2	-4.7	-8.4	1.1	-16.3	-10.2	サービス業	3.9	8.2	2.8	16.8	4.5	11.0	0.9	3.3	12.1	-1.7	10.9	2.5	8.8	建設業	21.2	22.7	6.2	18.6	33.3	27.7	18.3	15.2	19.8	23.7	11.5	8.0	23.8	不動産業	6.7	18.4	18.8	27.0	13.2	20.5	15.5	16.2	26.7	20.5	27.1	15.8	8.1																																																																																																																																																																																																																																																																																																																																																																																																																																																																																																																																																																																																																																																																																																																																																								
サービス業	-3.8	-5.9	-11.7	-1.8	-13.2	-9.9	-7.9	6.3	4.2	-5.0	0.6	4.5	-7.2	建設業	2.5	0.4	-3.8	2.5	10.3	12.7	2.8	8.8	18.9	13.5	2.3	13.3	7.9	不動産業	8.4	7.8	6.7	13.3	18.1	10.7	12.3	16.2	14.7	8.8	13.0	3.9	7.3	近畿														総合	-3.0	-4.2	-3.6	-4.4	5.9	3.3	2.7	0.1	9.8	1.6	2.0	-4.3	-7.1	製造業	1.1	3.2	-0.3	1.0	15.0	12.3	11.4	5.5	18.0	4.1	1.5	-8.0	-8.6	卸売業	-13.0	-20.5	-16.1	-19.1	-7.0	-15.5	-9.3	-11.4	3.1	-12.2	-7.8	-14.5	-15.2	小売業	-22.9	-24.2	-12.7	-21.4	-12.6	-11.5	-16.3	-19.2	-11.3	-13.0	-14.2	-18.8	-22.7	サービス業	-2.4	-7.3	-3.8	-2.1	1.1	-2.1	-4.6	-7.7	5.3	-7.7	1.5	-3.4	-9.2	建設業	12.3	11.3	3.0	6.5	14.8	13.5	11.1	17.5	20.3	21.0	23.3	21.6	14.8	不動産業	8.2	6.3	12.8	9.9	16.8	18.5	19.2	15.2	10.3	21.2	14.1	9.0	4.9	中国														総合	-5.4	-12.3	-3.4	-8.1	0.8	-2.1	-3.1	-10.4	0.9	-2.4	0.9	-5.2	-7.4	製造業	-6.5	-8.8	2.4	-2.5	12.9	6.9	6.1	-10.5	4.3	2.5	3.8	-3.8	-12.4	卸売業	-4.1	-25.8	-19.6	-14.1	-4.3	-16.1	-20.0	-15.0	-6.1	-22.3	-9.3	-14.3	-14.0	小売業	-14.6	-30.5	-14.6	-30.0	-22.8	-23.7	-21.4	-34.3	-21.4	-22.2	-11.4	-26.9	-27.5	サービス業	-19.0	-27.3	-6.4	-14.7	-13.2	-10.4	-8.9	-20.8	3.7	-6.3	-6.4	-7.6	-6.1	建設業	7.1	11.6	1.0	-6.2	4.1	3.1	4.8	13.6	13.1	14.3	12.2	14.7	19.0	不動産業	8.5	8.9	16.9	21.1	15.8	27.3	16.7	8.1	14.5	22.6	19.4	10.9	6.5	四国														総合	-7.0	-12.4	-9.2	-10.4	-4.1	-8.5	-13.8	-5.7	1.8	-6.5	-7.8	-9.4	-5.4	製造業	3.0	-6.7	-10.3	-7.4	0.0	-7.5	-10.1	-6.9	1.5	-5.9	-1.5	3.0	-1.5	卸売業	-25.0	-30.8	-21.5	-21.5	-7.6	-18.2	-27.7	-1.5	-1.5	-17.9	-23.9	-26.9	-16.9	小売業	-25.0	-31.4	-23.2	-27.5	-15.9	-29.6	-23.5	-30.4	-19.7	-24.6	-22.1	-28.2	-22.9	サービス業	0.0	-10.3	-3.4	-15.5	-6.7	-16.7	-30.5	-12.1	1.7	-15.0	-6.7	-15.3	-3.3	建設業	-2.9	2.9	-1.4	7.2	2.9	13.4	-4.5	2.9	8.7	16.4	5.7	1.4	1.4	不動産業	0.0	0.0	12.5	2.1	0.0	12.8	17.4	22.9	29.8	12.5	-4.2	0.0	13.3	九州北部														総合	0.8	0.5	4.1	-0.8	6.9	6.1	2.3	1.3	5.1	4.6	3.6	2.1	2.3	製造業	5.3	2.9	1.8	-0.6	7.7	10.7	1.2	0.6	9.4	1.2	7.1	0.6	5.9	卸売業	1.3	5.3	17.6	8.2	18.1	8.2	6.8	-2.7	2.7	9.2	-1.4	-2.7	-1.3	小売業	-20.5	-17.6	-10.3	-22.2	-6.0	-20.0	-3.6	-11.6	-6.4	-11.4	-17.0	-11.0	-18.3	サービス業	-4.1	-20.3	4.1	-2.7	-2.8	-4.2	2.7	-1.3	-10.7	-8.2	6.9	-6.9	1.3	建設業	14.2	12.6	2.8	8.3	14.7	19.4	-1.0	13.6	13.6	20.2	13.2	21.1	20.7	不動産業	9.9	22.2	20.8	12.3	12.7	26.5	14.1	11.0	17.8	22.5	15.7	12.2	2.8	南九州														総合	1.7	2.7	0.1	4.3	9.4	3.0	2.0	1.6	10.6	1.1	5.0	-2.3	2.3	製造業	2.5	-0.5	-1.6	-4.8	7.8	-1.6	4.6	-3.0	7.2	-8.7	-5.8	-9.8	-4.9	卸売業	-5.5	-13.7	-8.0	-12.0	0.0	-8.2	-8.3	-9.1	10.6	-9.9	0.0	-2.9	-6.9	小売業	-18.4	-16.0	-11.1	-8.7	-3.8	-24.4	-17.6	-6.2	-4.7	-8.4	1.1	-16.3	-10.2	サービス業	3.9	8.2	2.8	16.8	4.5	11.0	0.9	3.3	12.1	-1.7	10.9	2.5	8.8	建設業	21.2	22.7	6.2	18.6	33.3	27.7	18.3	15.2	19.8	23.7	11.5	8.0	23.8	不動産業	6.7	18.4	18.8	27.0	13.2	20.5	15.5	16.2	26.7	20.5	27.1	15.8	8.1																																																																																																																																																																																																																																																																																																																																																																																																																																																																																																																																																																																																																																																																																																																																																																						
建設業	2.5	0.4	-3.8	2.5	10.3	12.7	2.8	8.8	18.9	13.5	2.3	13.3	7.9	不動産業	8.4	7.8	6.7	13.3	18.1	10.7	12.3	16.2	14.7	8.8	13.0	3.9	7.3	近畿														総合	-3.0	-4.2	-3.6	-4.4	5.9	3.3	2.7	0.1	9.8	1.6	2.0	-4.3	-7.1	製造業	1.1	3.2	-0.3	1.0	15.0	12.3	11.4	5.5	18.0	4.1	1.5	-8.0	-8.6	卸売業	-13.0	-20.5	-16.1	-19.1	-7.0	-15.5	-9.3	-11.4	3.1	-12.2	-7.8	-14.5	-15.2	小売業	-22.9	-24.2	-12.7	-21.4	-12.6	-11.5	-16.3	-19.2	-11.3	-13.0	-14.2	-18.8	-22.7	サービス業	-2.4	-7.3	-3.8	-2.1	1.1	-2.1	-4.6	-7.7	5.3	-7.7	1.5	-3.4	-9.2	建設業	12.3	11.3	3.0	6.5	14.8	13.5	11.1	17.5	20.3	21.0	23.3	21.6	14.8	不動産業	8.2	6.3	12.8	9.9	16.8	18.5	19.2	15.2	10.3	21.2	14.1	9.0	4.9	中国														総合	-5.4	-12.3	-3.4	-8.1	0.8	-2.1	-3.1	-10.4	0.9	-2.4	0.9	-5.2	-7.4	製造業	-6.5	-8.8	2.4	-2.5	12.9	6.9	6.1	-10.5	4.3	2.5	3.8	-3.8	-12.4	卸売業	-4.1	-25.8	-19.6	-14.1	-4.3	-16.1	-20.0	-15.0	-6.1	-22.3	-9.3	-14.3	-14.0	小売業	-14.6	-30.5	-14.6	-30.0	-22.8	-23.7	-21.4	-34.3	-21.4	-22.2	-11.4	-26.9	-27.5	サービス業	-19.0	-27.3	-6.4	-14.7	-13.2	-10.4	-8.9	-20.8	3.7	-6.3	-6.4	-7.6	-6.1	建設業	7.1	11.6	1.0	-6.2	4.1	3.1	4.8	13.6	13.1	14.3	12.2	14.7	19.0	不動産業	8.5	8.9	16.9	21.1	15.8	27.3	16.7	8.1	14.5	22.6	19.4	10.9	6.5	四国														総合	-7.0	-12.4	-9.2	-10.4	-4.1	-8.5	-13.8	-5.7	1.8	-6.5	-7.8	-9.4	-5.4	製造業	3.0	-6.7	-10.3	-7.4	0.0	-7.5	-10.1	-6.9	1.5	-5.9	-1.5	3.0	-1.5	卸売業	-25.0	-30.8	-21.5	-21.5	-7.6	-18.2	-27.7	-1.5	-1.5	-17.9	-23.9	-26.9	-16.9	小売業	-25.0	-31.4	-23.2	-27.5	-15.9	-29.6	-23.5	-30.4	-19.7	-24.6	-22.1	-28.2	-22.9	サービス業	0.0	-10.3	-3.4	-15.5	-6.7	-16.7	-30.5	-12.1	1.7	-15.0	-6.7	-15.3	-3.3	建設業	-2.9	2.9	-1.4	7.2	2.9	13.4	-4.5	2.9	8.7	16.4	5.7	1.4	1.4	不動産業	0.0	0.0	12.5	2.1	0.0	12.8	17.4	22.9	29.8	12.5	-4.2	0.0	13.3	九州北部														総合	0.8	0.5	4.1	-0.8	6.9	6.1	2.3	1.3	5.1	4.6	3.6	2.1	2.3	製造業	5.3	2.9	1.8	-0.6	7.7	10.7	1.2	0.6	9.4	1.2	7.1	0.6	5.9	卸売業	1.3	5.3	17.6	8.2	18.1	8.2	6.8	-2.7	2.7	9.2	-1.4	-2.7	-1.3	小売業	-20.5	-17.6	-10.3	-22.2	-6.0	-20.0	-3.6	-11.6	-6.4	-11.4	-17.0	-11.0	-18.3	サービス業	-4.1	-20.3	4.1	-2.7	-2.8	-4.2	2.7	-1.3	-10.7	-8.2	6.9	-6.9	1.3	建設業	14.2	12.6	2.8	8.3	14.7	19.4	-1.0	13.6	13.6	20.2	13.2	21.1	20.7	不動産業	9.9	22.2	20.8	12.3	12.7	26.5	14.1	11.0	17.8	22.5	15.7	12.2	2.8	南九州														総合	1.7	2.7	0.1	4.3	9.4	3.0	2.0	1.6	10.6	1.1	5.0	-2.3	2.3	製造業	2.5	-0.5	-1.6	-4.8	7.8	-1.6	4.6	-3.0	7.2	-8.7	-5.8	-9.8	-4.9	卸売業	-5.5	-13.7	-8.0	-12.0	0.0	-8.2	-8.3	-9.1	10.6	-9.9	0.0	-2.9	-6.9	小売業	-18.4	-16.0	-11.1	-8.7	-3.8	-24.4	-17.6	-6.2	-4.7	-8.4	1.1	-16.3	-10.2	サービス業	3.9	8.2	2.8	16.8	4.5	11.0	0.9	3.3	12.1	-1.7	10.9	2.5	8.8	建設業	21.2	22.7	6.2	18.6	33.3	27.7	18.3	15.2	19.8	23.7	11.5	8.0	23.8	不動産業	6.7	18.4	18.8	27.0	13.2	20.5	15.5	16.2	26.7	20.5	27.1	15.8	8.1																																																																																																																																																																																																																																																																																																																																																																																																																																																																																																																																																																																																																																																																																																																																																																																				
不動産業	8.4	7.8	6.7	13.3	18.1	10.7	12.3	16.2	14.7	8.8	13.0	3.9	7.3	近畿														総合	-3.0	-4.2	-3.6	-4.4	5.9	3.3	2.7	0.1	9.8	1.6	2.0	-4.3	-7.1	製造業	1.1	3.2	-0.3	1.0	15.0	12.3	11.4	5.5	18.0	4.1	1.5	-8.0	-8.6	卸売業	-13.0	-20.5	-16.1	-19.1	-7.0	-15.5	-9.3	-11.4	3.1	-12.2	-7.8	-14.5	-15.2	小売業	-22.9	-24.2	-12.7	-21.4	-12.6	-11.5	-16.3	-19.2	-11.3	-13.0	-14.2	-18.8	-22.7	サービス業	-2.4	-7.3	-3.8	-2.1	1.1	-2.1	-4.6	-7.7	5.3	-7.7	1.5	-3.4	-9.2	建設業	12.3	11.3	3.0	6.5	14.8	13.5	11.1	17.5	20.3	21.0	23.3	21.6	14.8	不動産業	8.2	6.3	12.8	9.9	16.8	18.5	19.2	15.2	10.3	21.2	14.1	9.0	4.9	中国														総合	-5.4	-12.3	-3.4	-8.1	0.8	-2.1	-3.1	-10.4	0.9	-2.4	0.9	-5.2	-7.4	製造業	-6.5	-8.8	2.4	-2.5	12.9	6.9	6.1	-10.5	4.3	2.5	3.8	-3.8	-12.4	卸売業	-4.1	-25.8	-19.6	-14.1	-4.3	-16.1	-20.0	-15.0	-6.1	-22.3	-9.3	-14.3	-14.0	小売業	-14.6	-30.5	-14.6	-30.0	-22.8	-23.7	-21.4	-34.3	-21.4	-22.2	-11.4	-26.9	-27.5	サービス業	-19.0	-27.3	-6.4	-14.7	-13.2	-10.4	-8.9	-20.8	3.7	-6.3	-6.4	-7.6	-6.1	建設業	7.1	11.6	1.0	-6.2	4.1	3.1	4.8	13.6	13.1	14.3	12.2	14.7	19.0	不動産業	8.5	8.9	16.9	21.1	15.8	27.3	16.7	8.1	14.5	22.6	19.4	10.9	6.5	四国														総合	-7.0	-12.4	-9.2	-10.4	-4.1	-8.5	-13.8	-5.7	1.8	-6.5	-7.8	-9.4	-5.4	製造業	3.0	-6.7	-10.3	-7.4	0.0	-7.5	-10.1	-6.9	1.5	-5.9	-1.5	3.0	-1.5	卸売業	-25.0	-30.8	-21.5	-21.5	-7.6	-18.2	-27.7	-1.5	-1.5	-17.9	-23.9	-26.9	-16.9	小売業	-25.0	-31.4	-23.2	-27.5	-15.9	-29.6	-23.5	-30.4	-19.7	-24.6	-22.1	-28.2	-22.9	サービス業	0.0	-10.3	-3.4	-15.5	-6.7	-16.7	-30.5	-12.1	1.7	-15.0	-6.7	-15.3	-3.3	建設業	-2.9	2.9	-1.4	7.2	2.9	13.4	-4.5	2.9	8.7	16.4	5.7	1.4	1.4	不動産業	0.0	0.0	12.5	2.1	0.0	12.8	17.4	22.9	29.8	12.5	-4.2	0.0	13.3	九州北部														総合	0.8	0.5	4.1	-0.8	6.9	6.1	2.3	1.3	5.1	4.6	3.6	2.1	2.3	製造業	5.3	2.9	1.8	-0.6	7.7	10.7	1.2	0.6	9.4	1.2	7.1	0.6	5.9	卸売業	1.3	5.3	17.6	8.2	18.1	8.2	6.8	-2.7	2.7	9.2	-1.4	-2.7	-1.3	小売業	-20.5	-17.6	-10.3	-22.2	-6.0	-20.0	-3.6	-11.6	-6.4	-11.4	-17.0	-11.0	-18.3	サービス業	-4.1	-20.3	4.1	-2.7	-2.8	-4.2	2.7	-1.3	-10.7	-8.2	6.9	-6.9	1.3	建設業	14.2	12.6	2.8	8.3	14.7	19.4	-1.0	13.6	13.6	20.2	13.2	21.1	20.7	不動産業	9.9	22.2	20.8	12.3	12.7	26.5	14.1	11.0	17.8	22.5	15.7	12.2	2.8	南九州														総合	1.7	2.7	0.1	4.3	9.4	3.0	2.0	1.6	10.6	1.1	5.0	-2.3	2.3	製造業	2.5	-0.5	-1.6	-4.8	7.8	-1.6	4.6	-3.0	7.2	-8.7	-5.8	-9.8	-4.9	卸売業	-5.5	-13.7	-8.0	-12.0	0.0	-8.2	-8.3	-9.1	10.6	-9.9	0.0	-2.9	-6.9	小売業	-18.4	-16.0	-11.1	-8.7	-3.8	-24.4	-17.6	-6.2	-4.7	-8.4	1.1	-16.3	-10.2	サービス業	3.9	8.2	2.8	16.8	4.5	11.0	0.9	3.3	12.1	-1.7	10.9	2.5	8.8	建設業	21.2	22.7	6.2	18.6	33.3	27.7	18.3	15.2	19.8	23.7	11.5	8.0	23.8	不動産業	6.7	18.4	18.8	27.0	13.2	20.5	15.5	16.2	26.7	20.5	27.1	15.8	8.1																																																																																																																																																																																																																																																																																																																																																																																																																																																																																																																																																																																																																																																																																																																																																																																																		
近畿														総合	-3.0	-4.2	-3.6	-4.4	5.9	3.3	2.7	0.1	9.8	1.6	2.0	-4.3	-7.1	製造業	1.1	3.2	-0.3	1.0	15.0	12.3	11.4	5.5	18.0	4.1	1.5	-8.0	-8.6	卸売業	-13.0	-20.5	-16.1	-19.1	-7.0	-15.5	-9.3	-11.4	3.1	-12.2	-7.8	-14.5	-15.2	小売業	-22.9	-24.2	-12.7	-21.4	-12.6	-11.5	-16.3	-19.2	-11.3	-13.0	-14.2	-18.8	-22.7	サービス業	-2.4	-7.3	-3.8	-2.1	1.1	-2.1	-4.6	-7.7	5.3	-7.7	1.5	-3.4	-9.2	建設業	12.3	11.3	3.0	6.5	14.8	13.5	11.1	17.5	20.3	21.0	23.3	21.6	14.8	不動産業	8.2	6.3	12.8	9.9	16.8	18.5	19.2	15.2	10.3	21.2	14.1	9.0	4.9	中国														総合	-5.4	-12.3	-3.4	-8.1	0.8	-2.1	-3.1	-10.4	0.9	-2.4	0.9	-5.2	-7.4	製造業	-6.5	-8.8	2.4	-2.5	12.9	6.9	6.1	-10.5	4.3	2.5	3.8	-3.8	-12.4	卸売業	-4.1	-25.8	-19.6	-14.1	-4.3	-16.1	-20.0	-15.0	-6.1	-22.3	-9.3	-14.3	-14.0	小売業	-14.6	-30.5	-14.6	-30.0	-22.8	-23.7	-21.4	-34.3	-21.4	-22.2	-11.4	-26.9	-27.5	サービス業	-19.0	-27.3	-6.4	-14.7	-13.2	-10.4	-8.9	-20.8	3.7	-6.3	-6.4	-7.6	-6.1	建設業	7.1	11.6	1.0	-6.2	4.1	3.1	4.8	13.6	13.1	14.3	12.2	14.7	19.0	不動産業	8.5	8.9	16.9	21.1	15.8	27.3	16.7	8.1	14.5	22.6	19.4	10.9	6.5	四国														総合	-7.0	-12.4	-9.2	-10.4	-4.1	-8.5	-13.8	-5.7	1.8	-6.5	-7.8	-9.4	-5.4	製造業	3.0	-6.7	-10.3	-7.4	0.0	-7.5	-10.1	-6.9	1.5	-5.9	-1.5	3.0	-1.5	卸売業	-25.0	-30.8	-21.5	-21.5	-7.6	-18.2	-27.7	-1.5	-1.5	-17.9	-23.9	-26.9	-16.9	小売業	-25.0	-31.4	-23.2	-27.5	-15.9	-29.6	-23.5	-30.4	-19.7	-24.6	-22.1	-28.2	-22.9	サービス業	0.0	-10.3	-3.4	-15.5	-6.7	-16.7	-30.5	-12.1	1.7	-15.0	-6.7	-15.3	-3.3	建設業	-2.9	2.9	-1.4	7.2	2.9	13.4	-4.5	2.9	8.7	16.4	5.7	1.4	1.4	不動産業	0.0	0.0	12.5	2.1	0.0	12.8	17.4	22.9	29.8	12.5	-4.2	0.0	13.3	九州北部														総合	0.8	0.5	4.1	-0.8	6.9	6.1	2.3	1.3	5.1	4.6	3.6	2.1	2.3	製造業	5.3	2.9	1.8	-0.6	7.7	10.7	1.2	0.6	9.4	1.2	7.1	0.6	5.9	卸売業	1.3	5.3	17.6	8.2	18.1	8.2	6.8	-2.7	2.7	9.2	-1.4	-2.7	-1.3	小売業	-20.5	-17.6	-10.3	-22.2	-6.0	-20.0	-3.6	-11.6	-6.4	-11.4	-17.0	-11.0	-18.3	サービス業	-4.1	-20.3	4.1	-2.7	-2.8	-4.2	2.7	-1.3	-10.7	-8.2	6.9	-6.9	1.3	建設業	14.2	12.6	2.8	8.3	14.7	19.4	-1.0	13.6	13.6	20.2	13.2	21.1	20.7	不動産業	9.9	22.2	20.8	12.3	12.7	26.5	14.1	11.0	17.8	22.5	15.7	12.2	2.8	南九州														総合	1.7	2.7	0.1	4.3	9.4	3.0	2.0	1.6	10.6	1.1	5.0	-2.3	2.3	製造業	2.5	-0.5	-1.6	-4.8	7.8	-1.6	4.6	-3.0	7.2	-8.7	-5.8	-9.8	-4.9	卸売業	-5.5	-13.7	-8.0	-12.0	0.0	-8.2	-8.3	-9.1	10.6	-9.9	0.0	-2.9	-6.9	小売業	-18.4	-16.0	-11.1	-8.7	-3.8	-24.4	-17.6	-6.2	-4.7	-8.4	1.1	-16.3	-10.2	サービス業	3.9	8.2	2.8	16.8	4.5	11.0	0.9	3.3	12.1	-1.7	10.9	2.5	8.8	建設業	21.2	22.7	6.2	18.6	33.3	27.7	18.3	15.2	19.8	23.7	11.5	8.0	23.8	不動産業	6.7	18.4	18.8	27.0	13.2	20.5	15.5	16.2	26.7	20.5	27.1	15.8	8.1																																																																																																																																																																																																																																																																																																																																																																																																																																																																																																																																																																																																																																																																																																																																																																																																																
総合	-3.0	-4.2	-3.6	-4.4	5.9	3.3	2.7	0.1	9.8	1.6	2.0	-4.3	-7.1	製造業	1.1	3.2	-0.3	1.0	15.0	12.3	11.4	5.5	18.0	4.1	1.5	-8.0	-8.6	卸売業	-13.0	-20.5	-16.1	-19.1	-7.0	-15.5	-9.3	-11.4	3.1	-12.2	-7.8	-14.5	-15.2	小売業	-22.9	-24.2	-12.7	-21.4	-12.6	-11.5	-16.3	-19.2	-11.3	-13.0	-14.2	-18.8	-22.7	サービス業	-2.4	-7.3	-3.8	-2.1	1.1	-2.1	-4.6	-7.7	5.3	-7.7	1.5	-3.4	-9.2	建設業	12.3	11.3	3.0	6.5	14.8	13.5	11.1	17.5	20.3	21.0	23.3	21.6	14.8	不動産業	8.2	6.3	12.8	9.9	16.8	18.5	19.2	15.2	10.3	21.2	14.1	9.0	4.9	中国														総合	-5.4	-12.3	-3.4	-8.1	0.8	-2.1	-3.1	-10.4	0.9	-2.4	0.9	-5.2	-7.4	製造業	-6.5	-8.8	2.4	-2.5	12.9	6.9	6.1	-10.5	4.3	2.5	3.8	-3.8	-12.4	卸売業	-4.1	-25.8	-19.6	-14.1	-4.3	-16.1	-20.0	-15.0	-6.1	-22.3	-9.3	-14.3	-14.0	小売業	-14.6	-30.5	-14.6	-30.0	-22.8	-23.7	-21.4	-34.3	-21.4	-22.2	-11.4	-26.9	-27.5	サービス業	-19.0	-27.3	-6.4	-14.7	-13.2	-10.4	-8.9	-20.8	3.7	-6.3	-6.4	-7.6	-6.1	建設業	7.1	11.6	1.0	-6.2	4.1	3.1	4.8	13.6	13.1	14.3	12.2	14.7	19.0	不動産業	8.5	8.9	16.9	21.1	15.8	27.3	16.7	8.1	14.5	22.6	19.4	10.9	6.5	四国														総合	-7.0	-12.4	-9.2	-10.4	-4.1	-8.5	-13.8	-5.7	1.8	-6.5	-7.8	-9.4	-5.4	製造業	3.0	-6.7	-10.3	-7.4	0.0	-7.5	-10.1	-6.9	1.5	-5.9	-1.5	3.0	-1.5	卸売業	-25.0	-30.8	-21.5	-21.5	-7.6	-18.2	-27.7	-1.5	-1.5	-17.9	-23.9	-26.9	-16.9	小売業	-25.0	-31.4	-23.2	-27.5	-15.9	-29.6	-23.5	-30.4	-19.7	-24.6	-22.1	-28.2	-22.9	サービス業	0.0	-10.3	-3.4	-15.5	-6.7	-16.7	-30.5	-12.1	1.7	-15.0	-6.7	-15.3	-3.3	建設業	-2.9	2.9	-1.4	7.2	2.9	13.4	-4.5	2.9	8.7	16.4	5.7	1.4	1.4	不動産業	0.0	0.0	12.5	2.1	0.0	12.8	17.4	22.9	29.8	12.5	-4.2	0.0	13.3	九州北部														総合	0.8	0.5	4.1	-0.8	6.9	6.1	2.3	1.3	5.1	4.6	3.6	2.1	2.3	製造業	5.3	2.9	1.8	-0.6	7.7	10.7	1.2	0.6	9.4	1.2	7.1	0.6	5.9	卸売業	1.3	5.3	17.6	8.2	18.1	8.2	6.8	-2.7	2.7	9.2	-1.4	-2.7	-1.3	小売業	-20.5	-17.6	-10.3	-22.2	-6.0	-20.0	-3.6	-11.6	-6.4	-11.4	-17.0	-11.0	-18.3	サービス業	-4.1	-20.3	4.1	-2.7	-2.8	-4.2	2.7	-1.3	-10.7	-8.2	6.9	-6.9	1.3	建設業	14.2	12.6	2.8	8.3	14.7	19.4	-1.0	13.6	13.6	20.2	13.2	21.1	20.7	不動産業	9.9	22.2	20.8	12.3	12.7	26.5	14.1	11.0	17.8	22.5	15.7	12.2	2.8	南九州														総合	1.7	2.7	0.1	4.3	9.4	3.0	2.0	1.6	10.6	1.1	5.0	-2.3	2.3	製造業	2.5	-0.5	-1.6	-4.8	7.8	-1.6	4.6	-3.0	7.2	-8.7	-5.8	-9.8	-4.9	卸売業	-5.5	-13.7	-8.0	-12.0	0.0	-8.2	-8.3	-9.1	10.6	-9.9	0.0	-2.9	-6.9	小売業	-18.4	-16.0	-11.1	-8.7	-3.8	-24.4	-17.6	-6.2	-4.7	-8.4	1.1	-16.3	-10.2	サービス業	3.9	8.2	2.8	16.8	4.5	11.0	0.9	3.3	12.1	-1.7	10.9	2.5	8.8	建設業	21.2	22.7	6.2	18.6	33.3	27.7	18.3	15.2	19.8	23.7	11.5	8.0	23.8	不動産業	6.7	18.4	18.8	27.0	13.2	20.5	15.5	16.2	26.7	20.5	27.1	15.8	8.1																																																																																																																																																																																																																																																																																																																																																																																																																																																																																																																																																																																																																																																																																																																																																																																																																														
製造業	1.1	3.2	-0.3	1.0	15.0	12.3	11.4	5.5	18.0	4.1	1.5	-8.0	-8.6	卸売業	-13.0	-20.5	-16.1	-19.1	-7.0	-15.5	-9.3	-11.4	3.1	-12.2	-7.8	-14.5	-15.2	小売業	-22.9	-24.2	-12.7	-21.4	-12.6	-11.5	-16.3	-19.2	-11.3	-13.0	-14.2	-18.8	-22.7	サービス業	-2.4	-7.3	-3.8	-2.1	1.1	-2.1	-4.6	-7.7	5.3	-7.7	1.5	-3.4	-9.2	建設業	12.3	11.3	3.0	6.5	14.8	13.5	11.1	17.5	20.3	21.0	23.3	21.6	14.8	不動産業	8.2	6.3	12.8	9.9	16.8	18.5	19.2	15.2	10.3	21.2	14.1	9.0	4.9	中国														総合	-5.4	-12.3	-3.4	-8.1	0.8	-2.1	-3.1	-10.4	0.9	-2.4	0.9	-5.2	-7.4	製造業	-6.5	-8.8	2.4	-2.5	12.9	6.9	6.1	-10.5	4.3	2.5	3.8	-3.8	-12.4	卸売業	-4.1	-25.8	-19.6	-14.1	-4.3	-16.1	-20.0	-15.0	-6.1	-22.3	-9.3	-14.3	-14.0	小売業	-14.6	-30.5	-14.6	-30.0	-22.8	-23.7	-21.4	-34.3	-21.4	-22.2	-11.4	-26.9	-27.5	サービス業	-19.0	-27.3	-6.4	-14.7	-13.2	-10.4	-8.9	-20.8	3.7	-6.3	-6.4	-7.6	-6.1	建設業	7.1	11.6	1.0	-6.2	4.1	3.1	4.8	13.6	13.1	14.3	12.2	14.7	19.0	不動産業	8.5	8.9	16.9	21.1	15.8	27.3	16.7	8.1	14.5	22.6	19.4	10.9	6.5	四国														総合	-7.0	-12.4	-9.2	-10.4	-4.1	-8.5	-13.8	-5.7	1.8	-6.5	-7.8	-9.4	-5.4	製造業	3.0	-6.7	-10.3	-7.4	0.0	-7.5	-10.1	-6.9	1.5	-5.9	-1.5	3.0	-1.5	卸売業	-25.0	-30.8	-21.5	-21.5	-7.6	-18.2	-27.7	-1.5	-1.5	-17.9	-23.9	-26.9	-16.9	小売業	-25.0	-31.4	-23.2	-27.5	-15.9	-29.6	-23.5	-30.4	-19.7	-24.6	-22.1	-28.2	-22.9	サービス業	0.0	-10.3	-3.4	-15.5	-6.7	-16.7	-30.5	-12.1	1.7	-15.0	-6.7	-15.3	-3.3	建設業	-2.9	2.9	-1.4	7.2	2.9	13.4	-4.5	2.9	8.7	16.4	5.7	1.4	1.4	不動産業	0.0	0.0	12.5	2.1	0.0	12.8	17.4	22.9	29.8	12.5	-4.2	0.0	13.3	九州北部														総合	0.8	0.5	4.1	-0.8	6.9	6.1	2.3	1.3	5.1	4.6	3.6	2.1	2.3	製造業	5.3	2.9	1.8	-0.6	7.7	10.7	1.2	0.6	9.4	1.2	7.1	0.6	5.9	卸売業	1.3	5.3	17.6	8.2	18.1	8.2	6.8	-2.7	2.7	9.2	-1.4	-2.7	-1.3	小売業	-20.5	-17.6	-10.3	-22.2	-6.0	-20.0	-3.6	-11.6	-6.4	-11.4	-17.0	-11.0	-18.3	サービス業	-4.1	-20.3	4.1	-2.7	-2.8	-4.2	2.7	-1.3	-10.7	-8.2	6.9	-6.9	1.3	建設業	14.2	12.6	2.8	8.3	14.7	19.4	-1.0	13.6	13.6	20.2	13.2	21.1	20.7	不動産業	9.9	22.2	20.8	12.3	12.7	26.5	14.1	11.0	17.8	22.5	15.7	12.2	2.8	南九州														総合	1.7	2.7	0.1	4.3	9.4	3.0	2.0	1.6	10.6	1.1	5.0	-2.3	2.3	製造業	2.5	-0.5	-1.6	-4.8	7.8	-1.6	4.6	-3.0	7.2	-8.7	-5.8	-9.8	-4.9	卸売業	-5.5	-13.7	-8.0	-12.0	0.0	-8.2	-8.3	-9.1	10.6	-9.9	0.0	-2.9	-6.9	小売業	-18.4	-16.0	-11.1	-8.7	-3.8	-24.4	-17.6	-6.2	-4.7	-8.4	1.1	-16.3	-10.2	サービス業	3.9	8.2	2.8	16.8	4.5	11.0	0.9	3.3	12.1	-1.7	10.9	2.5	8.8	建設業	21.2	22.7	6.2	18.6	33.3	27.7	18.3	15.2	19.8	23.7	11.5	8.0	23.8	不動産業	6.7	18.4	18.8	27.0	13.2	20.5	15.5	16.2	26.7	20.5	27.1	15.8	8.1																																																																																																																																																																																																																																																																																																																																																																																																																																																																																																																																																																																																																																																																																																																																																																																																																																												
卸売業	-13.0	-20.5	-16.1	-19.1	-7.0	-15.5	-9.3	-11.4	3.1	-12.2	-7.8	-14.5	-15.2	小売業	-22.9	-24.2	-12.7	-21.4	-12.6	-11.5	-16.3	-19.2	-11.3	-13.0	-14.2	-18.8	-22.7	サービス業	-2.4	-7.3	-3.8	-2.1	1.1	-2.1	-4.6	-7.7	5.3	-7.7	1.5	-3.4	-9.2	建設業	12.3	11.3	3.0	6.5	14.8	13.5	11.1	17.5	20.3	21.0	23.3	21.6	14.8	不動産業	8.2	6.3	12.8	9.9	16.8	18.5	19.2	15.2	10.3	21.2	14.1	9.0	4.9	中国														総合	-5.4	-12.3	-3.4	-8.1	0.8	-2.1	-3.1	-10.4	0.9	-2.4	0.9	-5.2	-7.4	製造業	-6.5	-8.8	2.4	-2.5	12.9	6.9	6.1	-10.5	4.3	2.5	3.8	-3.8	-12.4	卸売業	-4.1	-25.8	-19.6	-14.1	-4.3	-16.1	-20.0	-15.0	-6.1	-22.3	-9.3	-14.3	-14.0	小売業	-14.6	-30.5	-14.6	-30.0	-22.8	-23.7	-21.4	-34.3	-21.4	-22.2	-11.4	-26.9	-27.5	サービス業	-19.0	-27.3	-6.4	-14.7	-13.2	-10.4	-8.9	-20.8	3.7	-6.3	-6.4	-7.6	-6.1	建設業	7.1	11.6	1.0	-6.2	4.1	3.1	4.8	13.6	13.1	14.3	12.2	14.7	19.0	不動産業	8.5	8.9	16.9	21.1	15.8	27.3	16.7	8.1	14.5	22.6	19.4	10.9	6.5	四国														総合	-7.0	-12.4	-9.2	-10.4	-4.1	-8.5	-13.8	-5.7	1.8	-6.5	-7.8	-9.4	-5.4	製造業	3.0	-6.7	-10.3	-7.4	0.0	-7.5	-10.1	-6.9	1.5	-5.9	-1.5	3.0	-1.5	卸売業	-25.0	-30.8	-21.5	-21.5	-7.6	-18.2	-27.7	-1.5	-1.5	-17.9	-23.9	-26.9	-16.9	小売業	-25.0	-31.4	-23.2	-27.5	-15.9	-29.6	-23.5	-30.4	-19.7	-24.6	-22.1	-28.2	-22.9	サービス業	0.0	-10.3	-3.4	-15.5	-6.7	-16.7	-30.5	-12.1	1.7	-15.0	-6.7	-15.3	-3.3	建設業	-2.9	2.9	-1.4	7.2	2.9	13.4	-4.5	2.9	8.7	16.4	5.7	1.4	1.4	不動産業	0.0	0.0	12.5	2.1	0.0	12.8	17.4	22.9	29.8	12.5	-4.2	0.0	13.3	九州北部														総合	0.8	0.5	4.1	-0.8	6.9	6.1	2.3	1.3	5.1	4.6	3.6	2.1	2.3	製造業	5.3	2.9	1.8	-0.6	7.7	10.7	1.2	0.6	9.4	1.2	7.1	0.6	5.9	卸売業	1.3	5.3	17.6	8.2	18.1	8.2	6.8	-2.7	2.7	9.2	-1.4	-2.7	-1.3	小売業	-20.5	-17.6	-10.3	-22.2	-6.0	-20.0	-3.6	-11.6	-6.4	-11.4	-17.0	-11.0	-18.3	サービス業	-4.1	-20.3	4.1	-2.7	-2.8	-4.2	2.7	-1.3	-10.7	-8.2	6.9	-6.9	1.3	建設業	14.2	12.6	2.8	8.3	14.7	19.4	-1.0	13.6	13.6	20.2	13.2	21.1	20.7	不動産業	9.9	22.2	20.8	12.3	12.7	26.5	14.1	11.0	17.8	22.5	15.7	12.2	2.8	南九州														総合	1.7	2.7	0.1	4.3	9.4	3.0	2.0	1.6	10.6	1.1	5.0	-2.3	2.3	製造業	2.5	-0.5	-1.6	-4.8	7.8	-1.6	4.6	-3.0	7.2	-8.7	-5.8	-9.8	-4.9	卸売業	-5.5	-13.7	-8.0	-12.0	0.0	-8.2	-8.3	-9.1	10.6	-9.9	0.0	-2.9	-6.9	小売業	-18.4	-16.0	-11.1	-8.7	-3.8	-24.4	-17.6	-6.2	-4.7	-8.4	1.1	-16.3	-10.2	サービス業	3.9	8.2	2.8	16.8	4.5	11.0	0.9	3.3	12.1	-1.7	10.9	2.5	8.8	建設業	21.2	22.7	6.2	18.6	33.3	27.7	18.3	15.2	19.8	23.7	11.5	8.0	23.8	不動産業	6.7	18.4	18.8	27.0	13.2	20.5	15.5	16.2	26.7	20.5	27.1	15.8	8.1																																																																																																																																																																																																																																																																																																																																																																																																																																																																																																																																																																																																																																																																																																																																																																																																																																																										
小売業	-22.9	-24.2	-12.7	-21.4	-12.6	-11.5	-16.3	-19.2	-11.3	-13.0	-14.2	-18.8	-22.7	サービス業	-2.4	-7.3	-3.8	-2.1	1.1	-2.1	-4.6	-7.7	5.3	-7.7	1.5	-3.4	-9.2	建設業	12.3	11.3	3.0	6.5	14.8	13.5	11.1	17.5	20.3	21.0	23.3	21.6	14.8	不動産業	8.2	6.3	12.8	9.9	16.8	18.5	19.2	15.2	10.3	21.2	14.1	9.0	4.9	中国														総合	-5.4	-12.3	-3.4	-8.1	0.8	-2.1	-3.1	-10.4	0.9	-2.4	0.9	-5.2	-7.4	製造業	-6.5	-8.8	2.4	-2.5	12.9	6.9	6.1	-10.5	4.3	2.5	3.8	-3.8	-12.4	卸売業	-4.1	-25.8	-19.6	-14.1	-4.3	-16.1	-20.0	-15.0	-6.1	-22.3	-9.3	-14.3	-14.0	小売業	-14.6	-30.5	-14.6	-30.0	-22.8	-23.7	-21.4	-34.3	-21.4	-22.2	-11.4	-26.9	-27.5	サービス業	-19.0	-27.3	-6.4	-14.7	-13.2	-10.4	-8.9	-20.8	3.7	-6.3	-6.4	-7.6	-6.1	建設業	7.1	11.6	1.0	-6.2	4.1	3.1	4.8	13.6	13.1	14.3	12.2	14.7	19.0	不動産業	8.5	8.9	16.9	21.1	15.8	27.3	16.7	8.1	14.5	22.6	19.4	10.9	6.5	四国														総合	-7.0	-12.4	-9.2	-10.4	-4.1	-8.5	-13.8	-5.7	1.8	-6.5	-7.8	-9.4	-5.4	製造業	3.0	-6.7	-10.3	-7.4	0.0	-7.5	-10.1	-6.9	1.5	-5.9	-1.5	3.0	-1.5	卸売業	-25.0	-30.8	-21.5	-21.5	-7.6	-18.2	-27.7	-1.5	-1.5	-17.9	-23.9	-26.9	-16.9	小売業	-25.0	-31.4	-23.2	-27.5	-15.9	-29.6	-23.5	-30.4	-19.7	-24.6	-22.1	-28.2	-22.9	サービス業	0.0	-10.3	-3.4	-15.5	-6.7	-16.7	-30.5	-12.1	1.7	-15.0	-6.7	-15.3	-3.3	建設業	-2.9	2.9	-1.4	7.2	2.9	13.4	-4.5	2.9	8.7	16.4	5.7	1.4	1.4	不動産業	0.0	0.0	12.5	2.1	0.0	12.8	17.4	22.9	29.8	12.5	-4.2	0.0	13.3	九州北部														総合	0.8	0.5	4.1	-0.8	6.9	6.1	2.3	1.3	5.1	4.6	3.6	2.1	2.3	製造業	5.3	2.9	1.8	-0.6	7.7	10.7	1.2	0.6	9.4	1.2	7.1	0.6	5.9	卸売業	1.3	5.3	17.6	8.2	18.1	8.2	6.8	-2.7	2.7	9.2	-1.4	-2.7	-1.3	小売業	-20.5	-17.6	-10.3	-22.2	-6.0	-20.0	-3.6	-11.6	-6.4	-11.4	-17.0	-11.0	-18.3	サービス業	-4.1	-20.3	4.1	-2.7	-2.8	-4.2	2.7	-1.3	-10.7	-8.2	6.9	-6.9	1.3	建設業	14.2	12.6	2.8	8.3	14.7	19.4	-1.0	13.6	13.6	20.2	13.2	21.1	20.7	不動産業	9.9	22.2	20.8	12.3	12.7	26.5	14.1	11.0	17.8	22.5	15.7	12.2	2.8	南九州														総合	1.7	2.7	0.1	4.3	9.4	3.0	2.0	1.6	10.6	1.1	5.0	-2.3	2.3	製造業	2.5	-0.5	-1.6	-4.8	7.8	-1.6	4.6	-3.0	7.2	-8.7	-5.8	-9.8	-4.9	卸売業	-5.5	-13.7	-8.0	-12.0	0.0	-8.2	-8.3	-9.1	10.6	-9.9	0.0	-2.9	-6.9	小売業	-18.4	-16.0	-11.1	-8.7	-3.8	-24.4	-17.6	-6.2	-4.7	-8.4	1.1	-16.3	-10.2	サービス業	3.9	8.2	2.8	16.8	4.5	11.0	0.9	3.3	12.1	-1.7	10.9	2.5	8.8	建設業	21.2	22.7	6.2	18.6	33.3	27.7	18.3	15.2	19.8	23.7	11.5	8.0	23.8	不動産業	6.7	18.4	18.8	27.0	13.2	20.5	15.5	16.2	26.7	20.5	27.1	15.8	8.1																																																																																																																																																																																																																																																																																																																																																																																																																																																																																																																																																																																																																																																																																																																																																																																																																																																																								
サービス業	-2.4	-7.3	-3.8	-2.1	1.1	-2.1	-4.6	-7.7	5.3	-7.7	1.5	-3.4	-9.2	建設業	12.3	11.3	3.0	6.5	14.8	13.5	11.1	17.5	20.3	21.0	23.3	21.6	14.8	不動産業	8.2	6.3	12.8	9.9	16.8	18.5	19.2	15.2	10.3	21.2	14.1	9.0	4.9	中国														総合	-5.4	-12.3	-3.4	-8.1	0.8	-2.1	-3.1	-10.4	0.9	-2.4	0.9	-5.2	-7.4	製造業	-6.5	-8.8	2.4	-2.5	12.9	6.9	6.1	-10.5	4.3	2.5	3.8	-3.8	-12.4	卸売業	-4.1	-25.8	-19.6	-14.1	-4.3	-16.1	-20.0	-15.0	-6.1	-22.3	-9.3	-14.3	-14.0	小売業	-14.6	-30.5	-14.6	-30.0	-22.8	-23.7	-21.4	-34.3	-21.4	-22.2	-11.4	-26.9	-27.5	サービス業	-19.0	-27.3	-6.4	-14.7	-13.2	-10.4	-8.9	-20.8	3.7	-6.3	-6.4	-7.6	-6.1	建設業	7.1	11.6	1.0	-6.2	4.1	3.1	4.8	13.6	13.1	14.3	12.2	14.7	19.0	不動産業	8.5	8.9	16.9	21.1	15.8	27.3	16.7	8.1	14.5	22.6	19.4	10.9	6.5	四国														総合	-7.0	-12.4	-9.2	-10.4	-4.1	-8.5	-13.8	-5.7	1.8	-6.5	-7.8	-9.4	-5.4	製造業	3.0	-6.7	-10.3	-7.4	0.0	-7.5	-10.1	-6.9	1.5	-5.9	-1.5	3.0	-1.5	卸売業	-25.0	-30.8	-21.5	-21.5	-7.6	-18.2	-27.7	-1.5	-1.5	-17.9	-23.9	-26.9	-16.9	小売業	-25.0	-31.4	-23.2	-27.5	-15.9	-29.6	-23.5	-30.4	-19.7	-24.6	-22.1	-28.2	-22.9	サービス業	0.0	-10.3	-3.4	-15.5	-6.7	-16.7	-30.5	-12.1	1.7	-15.0	-6.7	-15.3	-3.3	建設業	-2.9	2.9	-1.4	7.2	2.9	13.4	-4.5	2.9	8.7	16.4	5.7	1.4	1.4	不動産業	0.0	0.0	12.5	2.1	0.0	12.8	17.4	22.9	29.8	12.5	-4.2	0.0	13.3	九州北部														総合	0.8	0.5	4.1	-0.8	6.9	6.1	2.3	1.3	5.1	4.6	3.6	2.1	2.3	製造業	5.3	2.9	1.8	-0.6	7.7	10.7	1.2	0.6	9.4	1.2	7.1	0.6	5.9	卸売業	1.3	5.3	17.6	8.2	18.1	8.2	6.8	-2.7	2.7	9.2	-1.4	-2.7	-1.3	小売業	-20.5	-17.6	-10.3	-22.2	-6.0	-20.0	-3.6	-11.6	-6.4	-11.4	-17.0	-11.0	-18.3	サービス業	-4.1	-20.3	4.1	-2.7	-2.8	-4.2	2.7	-1.3	-10.7	-8.2	6.9	-6.9	1.3	建設業	14.2	12.6	2.8	8.3	14.7	19.4	-1.0	13.6	13.6	20.2	13.2	21.1	20.7	不動産業	9.9	22.2	20.8	12.3	12.7	26.5	14.1	11.0	17.8	22.5	15.7	12.2	2.8	南九州														総合	1.7	2.7	0.1	4.3	9.4	3.0	2.0	1.6	10.6	1.1	5.0	-2.3	2.3	製造業	2.5	-0.5	-1.6	-4.8	7.8	-1.6	4.6	-3.0	7.2	-8.7	-5.8	-9.8	-4.9	卸売業	-5.5	-13.7	-8.0	-12.0	0.0	-8.2	-8.3	-9.1	10.6	-9.9	0.0	-2.9	-6.9	小売業	-18.4	-16.0	-11.1	-8.7	-3.8	-24.4	-17.6	-6.2	-4.7	-8.4	1.1	-16.3	-10.2	サービス業	3.9	8.2	2.8	16.8	4.5	11.0	0.9	3.3	12.1	-1.7	10.9	2.5	8.8	建設業	21.2	22.7	6.2	18.6	33.3	27.7	18.3	15.2	19.8	23.7	11.5	8.0	23.8	不動産業	6.7	18.4	18.8	27.0	13.2	20.5	15.5	16.2	26.7	20.5	27.1	15.8	8.1																																																																																																																																																																																																																																																																																																																																																																																																																																																																																																																																																																																																																																																																																																																																																																																																																																																																																						
建設業	12.3	11.3	3.0	6.5	14.8	13.5	11.1	17.5	20.3	21.0	23.3	21.6	14.8	不動産業	8.2	6.3	12.8	9.9	16.8	18.5	19.2	15.2	10.3	21.2	14.1	9.0	4.9	中国														総合	-5.4	-12.3	-3.4	-8.1	0.8	-2.1	-3.1	-10.4	0.9	-2.4	0.9	-5.2	-7.4	製造業	-6.5	-8.8	2.4	-2.5	12.9	6.9	6.1	-10.5	4.3	2.5	3.8	-3.8	-12.4	卸売業	-4.1	-25.8	-19.6	-14.1	-4.3	-16.1	-20.0	-15.0	-6.1	-22.3	-9.3	-14.3	-14.0	小売業	-14.6	-30.5	-14.6	-30.0	-22.8	-23.7	-21.4	-34.3	-21.4	-22.2	-11.4	-26.9	-27.5	サービス業	-19.0	-27.3	-6.4	-14.7	-13.2	-10.4	-8.9	-20.8	3.7	-6.3	-6.4	-7.6	-6.1	建設業	7.1	11.6	1.0	-6.2	4.1	3.1	4.8	13.6	13.1	14.3	12.2	14.7	19.0	不動産業	8.5	8.9	16.9	21.1	15.8	27.3	16.7	8.1	14.5	22.6	19.4	10.9	6.5	四国														総合	-7.0	-12.4	-9.2	-10.4	-4.1	-8.5	-13.8	-5.7	1.8	-6.5	-7.8	-9.4	-5.4	製造業	3.0	-6.7	-10.3	-7.4	0.0	-7.5	-10.1	-6.9	1.5	-5.9	-1.5	3.0	-1.5	卸売業	-25.0	-30.8	-21.5	-21.5	-7.6	-18.2	-27.7	-1.5	-1.5	-17.9	-23.9	-26.9	-16.9	小売業	-25.0	-31.4	-23.2	-27.5	-15.9	-29.6	-23.5	-30.4	-19.7	-24.6	-22.1	-28.2	-22.9	サービス業	0.0	-10.3	-3.4	-15.5	-6.7	-16.7	-30.5	-12.1	1.7	-15.0	-6.7	-15.3	-3.3	建設業	-2.9	2.9	-1.4	7.2	2.9	13.4	-4.5	2.9	8.7	16.4	5.7	1.4	1.4	不動産業	0.0	0.0	12.5	2.1	0.0	12.8	17.4	22.9	29.8	12.5	-4.2	0.0	13.3	九州北部														総合	0.8	0.5	4.1	-0.8	6.9	6.1	2.3	1.3	5.1	4.6	3.6	2.1	2.3	製造業	5.3	2.9	1.8	-0.6	7.7	10.7	1.2	0.6	9.4	1.2	7.1	0.6	5.9	卸売業	1.3	5.3	17.6	8.2	18.1	8.2	6.8	-2.7	2.7	9.2	-1.4	-2.7	-1.3	小売業	-20.5	-17.6	-10.3	-22.2	-6.0	-20.0	-3.6	-11.6	-6.4	-11.4	-17.0	-11.0	-18.3	サービス業	-4.1	-20.3	4.1	-2.7	-2.8	-4.2	2.7	-1.3	-10.7	-8.2	6.9	-6.9	1.3	建設業	14.2	12.6	2.8	8.3	14.7	19.4	-1.0	13.6	13.6	20.2	13.2	21.1	20.7	不動産業	9.9	22.2	20.8	12.3	12.7	26.5	14.1	11.0	17.8	22.5	15.7	12.2	2.8	南九州														総合	1.7	2.7	0.1	4.3	9.4	3.0	2.0	1.6	10.6	1.1	5.0	-2.3	2.3	製造業	2.5	-0.5	-1.6	-4.8	7.8	-1.6	4.6	-3.0	7.2	-8.7	-5.8	-9.8	-4.9	卸売業	-5.5	-13.7	-8.0	-12.0	0.0	-8.2	-8.3	-9.1	10.6	-9.9	0.0	-2.9	-6.9	小売業	-18.4	-16.0	-11.1	-8.7	-3.8	-24.4	-17.6	-6.2	-4.7	-8.4	1.1	-16.3	-10.2	サービス業	3.9	8.2	2.8	16.8	4.5	11.0	0.9	3.3	12.1	-1.7	10.9	2.5	8.8	建設業	21.2	22.7	6.2	18.6	33.3	27.7	18.3	15.2	19.8	23.7	11.5	8.0	23.8	不動産業	6.7	18.4	18.8	27.0	13.2	20.5	15.5	16.2	26.7	20.5	27.1	15.8	8.1																																																																																																																																																																																																																																																																																																																																																																																																																																																																																																																																																																																																																																																																																																																																																																																																																																																																																																				
不動産業	8.2	6.3	12.8	9.9	16.8	18.5	19.2	15.2	10.3	21.2	14.1	9.0	4.9	中国														総合	-5.4	-12.3	-3.4	-8.1	0.8	-2.1	-3.1	-10.4	0.9	-2.4	0.9	-5.2	-7.4	製造業	-6.5	-8.8	2.4	-2.5	12.9	6.9	6.1	-10.5	4.3	2.5	3.8	-3.8	-12.4	卸売業	-4.1	-25.8	-19.6	-14.1	-4.3	-16.1	-20.0	-15.0	-6.1	-22.3	-9.3	-14.3	-14.0	小売業	-14.6	-30.5	-14.6	-30.0	-22.8	-23.7	-21.4	-34.3	-21.4	-22.2	-11.4	-26.9	-27.5	サービス業	-19.0	-27.3	-6.4	-14.7	-13.2	-10.4	-8.9	-20.8	3.7	-6.3	-6.4	-7.6	-6.1	建設業	7.1	11.6	1.0	-6.2	4.1	3.1	4.8	13.6	13.1	14.3	12.2	14.7	19.0	不動産業	8.5	8.9	16.9	21.1	15.8	27.3	16.7	8.1	14.5	22.6	19.4	10.9	6.5	四国														総合	-7.0	-12.4	-9.2	-10.4	-4.1	-8.5	-13.8	-5.7	1.8	-6.5	-7.8	-9.4	-5.4	製造業	3.0	-6.7	-10.3	-7.4	0.0	-7.5	-10.1	-6.9	1.5	-5.9	-1.5	3.0	-1.5	卸売業	-25.0	-30.8	-21.5	-21.5	-7.6	-18.2	-27.7	-1.5	-1.5	-17.9	-23.9	-26.9	-16.9	小売業	-25.0	-31.4	-23.2	-27.5	-15.9	-29.6	-23.5	-30.4	-19.7	-24.6	-22.1	-28.2	-22.9	サービス業	0.0	-10.3	-3.4	-15.5	-6.7	-16.7	-30.5	-12.1	1.7	-15.0	-6.7	-15.3	-3.3	建設業	-2.9	2.9	-1.4	7.2	2.9	13.4	-4.5	2.9	8.7	16.4	5.7	1.4	1.4	不動産業	0.0	0.0	12.5	2.1	0.0	12.8	17.4	22.9	29.8	12.5	-4.2	0.0	13.3	九州北部														総合	0.8	0.5	4.1	-0.8	6.9	6.1	2.3	1.3	5.1	4.6	3.6	2.1	2.3	製造業	5.3	2.9	1.8	-0.6	7.7	10.7	1.2	0.6	9.4	1.2	7.1	0.6	5.9	卸売業	1.3	5.3	17.6	8.2	18.1	8.2	6.8	-2.7	2.7	9.2	-1.4	-2.7	-1.3	小売業	-20.5	-17.6	-10.3	-22.2	-6.0	-20.0	-3.6	-11.6	-6.4	-11.4	-17.0	-11.0	-18.3	サービス業	-4.1	-20.3	4.1	-2.7	-2.8	-4.2	2.7	-1.3	-10.7	-8.2	6.9	-6.9	1.3	建設業	14.2	12.6	2.8	8.3	14.7	19.4	-1.0	13.6	13.6	20.2	13.2	21.1	20.7	不動産業	9.9	22.2	20.8	12.3	12.7	26.5	14.1	11.0	17.8	22.5	15.7	12.2	2.8	南九州														総合	1.7	2.7	0.1	4.3	9.4	3.0	2.0	1.6	10.6	1.1	5.0	-2.3	2.3	製造業	2.5	-0.5	-1.6	-4.8	7.8	-1.6	4.6	-3.0	7.2	-8.7	-5.8	-9.8	-4.9	卸売業	-5.5	-13.7	-8.0	-12.0	0.0	-8.2	-8.3	-9.1	10.6	-9.9	0.0	-2.9	-6.9	小売業	-18.4	-16.0	-11.1	-8.7	-3.8	-24.4	-17.6	-6.2	-4.7	-8.4	1.1	-16.3	-10.2	サービス業	3.9	8.2	2.8	16.8	4.5	11.0	0.9	3.3	12.1	-1.7	10.9	2.5	8.8	建設業	21.2	22.7	6.2	18.6	33.3	27.7	18.3	15.2	19.8	23.7	11.5	8.0	23.8	不動産業	6.7	18.4	18.8	27.0	13.2	20.5	15.5	16.2	26.7	20.5	27.1	15.8	8.1																																																																																																																																																																																																																																																																																																																																																																																																																																																																																																																																																																																																																																																																																																																																																																																																																																																																																																																		
中国														総合	-5.4	-12.3	-3.4	-8.1	0.8	-2.1	-3.1	-10.4	0.9	-2.4	0.9	-5.2	-7.4	製造業	-6.5	-8.8	2.4	-2.5	12.9	6.9	6.1	-10.5	4.3	2.5	3.8	-3.8	-12.4	卸売業	-4.1	-25.8	-19.6	-14.1	-4.3	-16.1	-20.0	-15.0	-6.1	-22.3	-9.3	-14.3	-14.0	小売業	-14.6	-30.5	-14.6	-30.0	-22.8	-23.7	-21.4	-34.3	-21.4	-22.2	-11.4	-26.9	-27.5	サービス業	-19.0	-27.3	-6.4	-14.7	-13.2	-10.4	-8.9	-20.8	3.7	-6.3	-6.4	-7.6	-6.1	建設業	7.1	11.6	1.0	-6.2	4.1	3.1	4.8	13.6	13.1	14.3	12.2	14.7	19.0	不動産業	8.5	8.9	16.9	21.1	15.8	27.3	16.7	8.1	14.5	22.6	19.4	10.9	6.5	四国														総合	-7.0	-12.4	-9.2	-10.4	-4.1	-8.5	-13.8	-5.7	1.8	-6.5	-7.8	-9.4	-5.4	製造業	3.0	-6.7	-10.3	-7.4	0.0	-7.5	-10.1	-6.9	1.5	-5.9	-1.5	3.0	-1.5	卸売業	-25.0	-30.8	-21.5	-21.5	-7.6	-18.2	-27.7	-1.5	-1.5	-17.9	-23.9	-26.9	-16.9	小売業	-25.0	-31.4	-23.2	-27.5	-15.9	-29.6	-23.5	-30.4	-19.7	-24.6	-22.1	-28.2	-22.9	サービス業	0.0	-10.3	-3.4	-15.5	-6.7	-16.7	-30.5	-12.1	1.7	-15.0	-6.7	-15.3	-3.3	建設業	-2.9	2.9	-1.4	7.2	2.9	13.4	-4.5	2.9	8.7	16.4	5.7	1.4	1.4	不動産業	0.0	0.0	12.5	2.1	0.0	12.8	17.4	22.9	29.8	12.5	-4.2	0.0	13.3	九州北部														総合	0.8	0.5	4.1	-0.8	6.9	6.1	2.3	1.3	5.1	4.6	3.6	2.1	2.3	製造業	5.3	2.9	1.8	-0.6	7.7	10.7	1.2	0.6	9.4	1.2	7.1	0.6	5.9	卸売業	1.3	5.3	17.6	8.2	18.1	8.2	6.8	-2.7	2.7	9.2	-1.4	-2.7	-1.3	小売業	-20.5	-17.6	-10.3	-22.2	-6.0	-20.0	-3.6	-11.6	-6.4	-11.4	-17.0	-11.0	-18.3	サービス業	-4.1	-20.3	4.1	-2.7	-2.8	-4.2	2.7	-1.3	-10.7	-8.2	6.9	-6.9	1.3	建設業	14.2	12.6	2.8	8.3	14.7	19.4	-1.0	13.6	13.6	20.2	13.2	21.1	20.7	不動産業	9.9	22.2	20.8	12.3	12.7	26.5	14.1	11.0	17.8	22.5	15.7	12.2	2.8	南九州														総合	1.7	2.7	0.1	4.3	9.4	3.0	2.0	1.6	10.6	1.1	5.0	-2.3	2.3	製造業	2.5	-0.5	-1.6	-4.8	7.8	-1.6	4.6	-3.0	7.2	-8.7	-5.8	-9.8	-4.9	卸売業	-5.5	-13.7	-8.0	-12.0	0.0	-8.2	-8.3	-9.1	10.6	-9.9	0.0	-2.9	-6.9	小売業	-18.4	-16.0	-11.1	-8.7	-3.8	-24.4	-17.6	-6.2	-4.7	-8.4	1.1	-16.3	-10.2	サービス業	3.9	8.2	2.8	16.8	4.5	11.0	0.9	3.3	12.1	-1.7	10.9	2.5	8.8	建設業	21.2	22.7	6.2	18.6	33.3	27.7	18.3	15.2	19.8	23.7	11.5	8.0	23.8	不動産業	6.7	18.4	18.8	27.0	13.2	20.5	15.5	16.2	26.7	20.5	27.1	15.8	8.1																																																																																																																																																																																																																																																																																																																																																																																																																																																																																																																																																																																																																																																																																																																																																																																																																																																																																																																																
総合	-5.4	-12.3	-3.4	-8.1	0.8	-2.1	-3.1	-10.4	0.9	-2.4	0.9	-5.2	-7.4	製造業	-6.5	-8.8	2.4	-2.5	12.9	6.9	6.1	-10.5	4.3	2.5	3.8	-3.8	-12.4	卸売業	-4.1	-25.8	-19.6	-14.1	-4.3	-16.1	-20.0	-15.0	-6.1	-22.3	-9.3	-14.3	-14.0	小売業	-14.6	-30.5	-14.6	-30.0	-22.8	-23.7	-21.4	-34.3	-21.4	-22.2	-11.4	-26.9	-27.5	サービス業	-19.0	-27.3	-6.4	-14.7	-13.2	-10.4	-8.9	-20.8	3.7	-6.3	-6.4	-7.6	-6.1	建設業	7.1	11.6	1.0	-6.2	4.1	3.1	4.8	13.6	13.1	14.3	12.2	14.7	19.0	不動産業	8.5	8.9	16.9	21.1	15.8	27.3	16.7	8.1	14.5	22.6	19.4	10.9	6.5	四国														総合	-7.0	-12.4	-9.2	-10.4	-4.1	-8.5	-13.8	-5.7	1.8	-6.5	-7.8	-9.4	-5.4	製造業	3.0	-6.7	-10.3	-7.4	0.0	-7.5	-10.1	-6.9	1.5	-5.9	-1.5	3.0	-1.5	卸売業	-25.0	-30.8	-21.5	-21.5	-7.6	-18.2	-27.7	-1.5	-1.5	-17.9	-23.9	-26.9	-16.9	小売業	-25.0	-31.4	-23.2	-27.5	-15.9	-29.6	-23.5	-30.4	-19.7	-24.6	-22.1	-28.2	-22.9	サービス業	0.0	-10.3	-3.4	-15.5	-6.7	-16.7	-30.5	-12.1	1.7	-15.0	-6.7	-15.3	-3.3	建設業	-2.9	2.9	-1.4	7.2	2.9	13.4	-4.5	2.9	8.7	16.4	5.7	1.4	1.4	不動産業	0.0	0.0	12.5	2.1	0.0	12.8	17.4	22.9	29.8	12.5	-4.2	0.0	13.3	九州北部														総合	0.8	0.5	4.1	-0.8	6.9	6.1	2.3	1.3	5.1	4.6	3.6	2.1	2.3	製造業	5.3	2.9	1.8	-0.6	7.7	10.7	1.2	0.6	9.4	1.2	7.1	0.6	5.9	卸売業	1.3	5.3	17.6	8.2	18.1	8.2	6.8	-2.7	2.7	9.2	-1.4	-2.7	-1.3	小売業	-20.5	-17.6	-10.3	-22.2	-6.0	-20.0	-3.6	-11.6	-6.4	-11.4	-17.0	-11.0	-18.3	サービス業	-4.1	-20.3	4.1	-2.7	-2.8	-4.2	2.7	-1.3	-10.7	-8.2	6.9	-6.9	1.3	建設業	14.2	12.6	2.8	8.3	14.7	19.4	-1.0	13.6	13.6	20.2	13.2	21.1	20.7	不動産業	9.9	22.2	20.8	12.3	12.7	26.5	14.1	11.0	17.8	22.5	15.7	12.2	2.8	南九州														総合	1.7	2.7	0.1	4.3	9.4	3.0	2.0	1.6	10.6	1.1	5.0	-2.3	2.3	製造業	2.5	-0.5	-1.6	-4.8	7.8	-1.6	4.6	-3.0	7.2	-8.7	-5.8	-9.8	-4.9	卸売業	-5.5	-13.7	-8.0	-12.0	0.0	-8.2	-8.3	-9.1	10.6	-9.9	0.0	-2.9	-6.9	小売業	-18.4	-16.0	-11.1	-8.7	-3.8	-24.4	-17.6	-6.2	-4.7	-8.4	1.1	-16.3	-10.2	サービス業	3.9	8.2	2.8	16.8	4.5	11.0	0.9	3.3	12.1	-1.7	10.9	2.5	8.8	建設業	21.2	22.7	6.2	18.6	33.3	27.7	18.3	15.2	19.8	23.7	11.5	8.0	23.8	不動産業	6.7	18.4	18.8	27.0	13.2	20.5	15.5	16.2	26.7	20.5	27.1	15.8	8.1																																																																																																																																																																																																																																																																																																																																																																																																																																																																																																																																																																																																																																																																																																																																																																																																																																																																																																																																														
製造業	-6.5	-8.8	2.4	-2.5	12.9	6.9	6.1	-10.5	4.3	2.5	3.8	-3.8	-12.4	卸売業	-4.1	-25.8	-19.6	-14.1	-4.3	-16.1	-20.0	-15.0	-6.1	-22.3	-9.3	-14.3	-14.0	小売業	-14.6	-30.5	-14.6	-30.0	-22.8	-23.7	-21.4	-34.3	-21.4	-22.2	-11.4	-26.9	-27.5	サービス業	-19.0	-27.3	-6.4	-14.7	-13.2	-10.4	-8.9	-20.8	3.7	-6.3	-6.4	-7.6	-6.1	建設業	7.1	11.6	1.0	-6.2	4.1	3.1	4.8	13.6	13.1	14.3	12.2	14.7	19.0	不動産業	8.5	8.9	16.9	21.1	15.8	27.3	16.7	8.1	14.5	22.6	19.4	10.9	6.5	四国														総合	-7.0	-12.4	-9.2	-10.4	-4.1	-8.5	-13.8	-5.7	1.8	-6.5	-7.8	-9.4	-5.4	製造業	3.0	-6.7	-10.3	-7.4	0.0	-7.5	-10.1	-6.9	1.5	-5.9	-1.5	3.0	-1.5	卸売業	-25.0	-30.8	-21.5	-21.5	-7.6	-18.2	-27.7	-1.5	-1.5	-17.9	-23.9	-26.9	-16.9	小売業	-25.0	-31.4	-23.2	-27.5	-15.9	-29.6	-23.5	-30.4	-19.7	-24.6	-22.1	-28.2	-22.9	サービス業	0.0	-10.3	-3.4	-15.5	-6.7	-16.7	-30.5	-12.1	1.7	-15.0	-6.7	-15.3	-3.3	建設業	-2.9	2.9	-1.4	7.2	2.9	13.4	-4.5	2.9	8.7	16.4	5.7	1.4	1.4	不動産業	0.0	0.0	12.5	2.1	0.0	12.8	17.4	22.9	29.8	12.5	-4.2	0.0	13.3	九州北部														総合	0.8	0.5	4.1	-0.8	6.9	6.1	2.3	1.3	5.1	4.6	3.6	2.1	2.3	製造業	5.3	2.9	1.8	-0.6	7.7	10.7	1.2	0.6	9.4	1.2	7.1	0.6	5.9	卸売業	1.3	5.3	17.6	8.2	18.1	8.2	6.8	-2.7	2.7	9.2	-1.4	-2.7	-1.3	小売業	-20.5	-17.6	-10.3	-22.2	-6.0	-20.0	-3.6	-11.6	-6.4	-11.4	-17.0	-11.0	-18.3	サービス業	-4.1	-20.3	4.1	-2.7	-2.8	-4.2	2.7	-1.3	-10.7	-8.2	6.9	-6.9	1.3	建設業	14.2	12.6	2.8	8.3	14.7	19.4	-1.0	13.6	13.6	20.2	13.2	21.1	20.7	不動産業	9.9	22.2	20.8	12.3	12.7	26.5	14.1	11.0	17.8	22.5	15.7	12.2	2.8	南九州														総合	1.7	2.7	0.1	4.3	9.4	3.0	2.0	1.6	10.6	1.1	5.0	-2.3	2.3	製造業	2.5	-0.5	-1.6	-4.8	7.8	-1.6	4.6	-3.0	7.2	-8.7	-5.8	-9.8	-4.9	卸売業	-5.5	-13.7	-8.0	-12.0	0.0	-8.2	-8.3	-9.1	10.6	-9.9	0.0	-2.9	-6.9	小売業	-18.4	-16.0	-11.1	-8.7	-3.8	-24.4	-17.6	-6.2	-4.7	-8.4	1.1	-16.3	-10.2	サービス業	3.9	8.2	2.8	16.8	4.5	11.0	0.9	3.3	12.1	-1.7	10.9	2.5	8.8	建設業	21.2	22.7	6.2	18.6	33.3	27.7	18.3	15.2	19.8	23.7	11.5	8.0	23.8	不動産業	6.7	18.4	18.8	27.0	13.2	20.5	15.5	16.2	26.7	20.5	27.1	15.8	8.1																																																																																																																																																																																																																																																																																																																																																																																																																																																																																																																																																																																																																																																																																																																																																																																																																																																																																																																																																												
卸売業	-4.1	-25.8	-19.6	-14.1	-4.3	-16.1	-20.0	-15.0	-6.1	-22.3	-9.3	-14.3	-14.0	小売業	-14.6	-30.5	-14.6	-30.0	-22.8	-23.7	-21.4	-34.3	-21.4	-22.2	-11.4	-26.9	-27.5	サービス業	-19.0	-27.3	-6.4	-14.7	-13.2	-10.4	-8.9	-20.8	3.7	-6.3	-6.4	-7.6	-6.1	建設業	7.1	11.6	1.0	-6.2	4.1	3.1	4.8	13.6	13.1	14.3	12.2	14.7	19.0	不動産業	8.5	8.9	16.9	21.1	15.8	27.3	16.7	8.1	14.5	22.6	19.4	10.9	6.5	四国														総合	-7.0	-12.4	-9.2	-10.4	-4.1	-8.5	-13.8	-5.7	1.8	-6.5	-7.8	-9.4	-5.4	製造業	3.0	-6.7	-10.3	-7.4	0.0	-7.5	-10.1	-6.9	1.5	-5.9	-1.5	3.0	-1.5	卸売業	-25.0	-30.8	-21.5	-21.5	-7.6	-18.2	-27.7	-1.5	-1.5	-17.9	-23.9	-26.9	-16.9	小売業	-25.0	-31.4	-23.2	-27.5	-15.9	-29.6	-23.5	-30.4	-19.7	-24.6	-22.1	-28.2	-22.9	サービス業	0.0	-10.3	-3.4	-15.5	-6.7	-16.7	-30.5	-12.1	1.7	-15.0	-6.7	-15.3	-3.3	建設業	-2.9	2.9	-1.4	7.2	2.9	13.4	-4.5	2.9	8.7	16.4	5.7	1.4	1.4	不動産業	0.0	0.0	12.5	2.1	0.0	12.8	17.4	22.9	29.8	12.5	-4.2	0.0	13.3	九州北部														総合	0.8	0.5	4.1	-0.8	6.9	6.1	2.3	1.3	5.1	4.6	3.6	2.1	2.3	製造業	5.3	2.9	1.8	-0.6	7.7	10.7	1.2	0.6	9.4	1.2	7.1	0.6	5.9	卸売業	1.3	5.3	17.6	8.2	18.1	8.2	6.8	-2.7	2.7	9.2	-1.4	-2.7	-1.3	小売業	-20.5	-17.6	-10.3	-22.2	-6.0	-20.0	-3.6	-11.6	-6.4	-11.4	-17.0	-11.0	-18.3	サービス業	-4.1	-20.3	4.1	-2.7	-2.8	-4.2	2.7	-1.3	-10.7	-8.2	6.9	-6.9	1.3	建設業	14.2	12.6	2.8	8.3	14.7	19.4	-1.0	13.6	13.6	20.2	13.2	21.1	20.7	不動産業	9.9	22.2	20.8	12.3	12.7	26.5	14.1	11.0	17.8	22.5	15.7	12.2	2.8	南九州														総合	1.7	2.7	0.1	4.3	9.4	3.0	2.0	1.6	10.6	1.1	5.0	-2.3	2.3	製造業	2.5	-0.5	-1.6	-4.8	7.8	-1.6	4.6	-3.0	7.2	-8.7	-5.8	-9.8	-4.9	卸売業	-5.5	-13.7	-8.0	-12.0	0.0	-8.2	-8.3	-9.1	10.6	-9.9	0.0	-2.9	-6.9	小売業	-18.4	-16.0	-11.1	-8.7	-3.8	-24.4	-17.6	-6.2	-4.7	-8.4	1.1	-16.3	-10.2	サービス業	3.9	8.2	2.8	16.8	4.5	11.0	0.9	3.3	12.1	-1.7	10.9	2.5	8.8	建設業	21.2	22.7	6.2	18.6	33.3	27.7	18.3	15.2	19.8	23.7	11.5	8.0	23.8	不動産業	6.7	18.4	18.8	27.0	13.2	20.5	15.5	16.2	26.7	20.5	27.1	15.8	8.1																																																																																																																																																																																																																																																																																																																																																																																																																																																																																																																																																																																																																																																																																																																																																																																																																																																																																																																																																																										
小売業	-14.6	-30.5	-14.6	-30.0	-22.8	-23.7	-21.4	-34.3	-21.4	-22.2	-11.4	-26.9	-27.5	サービス業	-19.0	-27.3	-6.4	-14.7	-13.2	-10.4	-8.9	-20.8	3.7	-6.3	-6.4	-7.6	-6.1	建設業	7.1	11.6	1.0	-6.2	4.1	3.1	4.8	13.6	13.1	14.3	12.2	14.7	19.0	不動産業	8.5	8.9	16.9	21.1	15.8	27.3	16.7	8.1	14.5	22.6	19.4	10.9	6.5	四国														総合	-7.0	-12.4	-9.2	-10.4	-4.1	-8.5	-13.8	-5.7	1.8	-6.5	-7.8	-9.4	-5.4	製造業	3.0	-6.7	-10.3	-7.4	0.0	-7.5	-10.1	-6.9	1.5	-5.9	-1.5	3.0	-1.5	卸売業	-25.0	-30.8	-21.5	-21.5	-7.6	-18.2	-27.7	-1.5	-1.5	-17.9	-23.9	-26.9	-16.9	小売業	-25.0	-31.4	-23.2	-27.5	-15.9	-29.6	-23.5	-30.4	-19.7	-24.6	-22.1	-28.2	-22.9	サービス業	0.0	-10.3	-3.4	-15.5	-6.7	-16.7	-30.5	-12.1	1.7	-15.0	-6.7	-15.3	-3.3	建設業	-2.9	2.9	-1.4	7.2	2.9	13.4	-4.5	2.9	8.7	16.4	5.7	1.4	1.4	不動産業	0.0	0.0	12.5	2.1	0.0	12.8	17.4	22.9	29.8	12.5	-4.2	0.0	13.3	九州北部														総合	0.8	0.5	4.1	-0.8	6.9	6.1	2.3	1.3	5.1	4.6	3.6	2.1	2.3	製造業	5.3	2.9	1.8	-0.6	7.7	10.7	1.2	0.6	9.4	1.2	7.1	0.6	5.9	卸売業	1.3	5.3	17.6	8.2	18.1	8.2	6.8	-2.7	2.7	9.2	-1.4	-2.7	-1.3	小売業	-20.5	-17.6	-10.3	-22.2	-6.0	-20.0	-3.6	-11.6	-6.4	-11.4	-17.0	-11.0	-18.3	サービス業	-4.1	-20.3	4.1	-2.7	-2.8	-4.2	2.7	-1.3	-10.7	-8.2	6.9	-6.9	1.3	建設業	14.2	12.6	2.8	8.3	14.7	19.4	-1.0	13.6	13.6	20.2	13.2	21.1	20.7	不動産業	9.9	22.2	20.8	12.3	12.7	26.5	14.1	11.0	17.8	22.5	15.7	12.2	2.8	南九州														総合	1.7	2.7	0.1	4.3	9.4	3.0	2.0	1.6	10.6	1.1	5.0	-2.3	2.3	製造業	2.5	-0.5	-1.6	-4.8	7.8	-1.6	4.6	-3.0	7.2	-8.7	-5.8	-9.8	-4.9	卸売業	-5.5	-13.7	-8.0	-12.0	0.0	-8.2	-8.3	-9.1	10.6	-9.9	0.0	-2.9	-6.9	小売業	-18.4	-16.0	-11.1	-8.7	-3.8	-24.4	-17.6	-6.2	-4.7	-8.4	1.1	-16.3	-10.2	サービス業	3.9	8.2	2.8	16.8	4.5	11.0	0.9	3.3	12.1	-1.7	10.9	2.5	8.8	建設業	21.2	22.7	6.2	18.6	33.3	27.7	18.3	15.2	19.8	23.7	11.5	8.0	23.8	不動産業	6.7	18.4	18.8	27.0	13.2	20.5	15.5	16.2	26.7	20.5	27.1	15.8	8.1																																																																																																																																																																																																																																																																																																																																																																																																																																																																																																																																																																																																																																																																																																																																																																																																																																																																																																																																																																																								
サービス業	-19.0	-27.3	-6.4	-14.7	-13.2	-10.4	-8.9	-20.8	3.7	-6.3	-6.4	-7.6	-6.1	建設業	7.1	11.6	1.0	-6.2	4.1	3.1	4.8	13.6	13.1	14.3	12.2	14.7	19.0	不動産業	8.5	8.9	16.9	21.1	15.8	27.3	16.7	8.1	14.5	22.6	19.4	10.9	6.5	四国														総合	-7.0	-12.4	-9.2	-10.4	-4.1	-8.5	-13.8	-5.7	1.8	-6.5	-7.8	-9.4	-5.4	製造業	3.0	-6.7	-10.3	-7.4	0.0	-7.5	-10.1	-6.9	1.5	-5.9	-1.5	3.0	-1.5	卸売業	-25.0	-30.8	-21.5	-21.5	-7.6	-18.2	-27.7	-1.5	-1.5	-17.9	-23.9	-26.9	-16.9	小売業	-25.0	-31.4	-23.2	-27.5	-15.9	-29.6	-23.5	-30.4	-19.7	-24.6	-22.1	-28.2	-22.9	サービス業	0.0	-10.3	-3.4	-15.5	-6.7	-16.7	-30.5	-12.1	1.7	-15.0	-6.7	-15.3	-3.3	建設業	-2.9	2.9	-1.4	7.2	2.9	13.4	-4.5	2.9	8.7	16.4	5.7	1.4	1.4	不動産業	0.0	0.0	12.5	2.1	0.0	12.8	17.4	22.9	29.8	12.5	-4.2	0.0	13.3	九州北部														総合	0.8	0.5	4.1	-0.8	6.9	6.1	2.3	1.3	5.1	4.6	3.6	2.1	2.3	製造業	5.3	2.9	1.8	-0.6	7.7	10.7	1.2	0.6	9.4	1.2	7.1	0.6	5.9	卸売業	1.3	5.3	17.6	8.2	18.1	8.2	6.8	-2.7	2.7	9.2	-1.4	-2.7	-1.3	小売業	-20.5	-17.6	-10.3	-22.2	-6.0	-20.0	-3.6	-11.6	-6.4	-11.4	-17.0	-11.0	-18.3	サービス業	-4.1	-20.3	4.1	-2.7	-2.8	-4.2	2.7	-1.3	-10.7	-8.2	6.9	-6.9	1.3	建設業	14.2	12.6	2.8	8.3	14.7	19.4	-1.0	13.6	13.6	20.2	13.2	21.1	20.7	不動産業	9.9	22.2	20.8	12.3	12.7	26.5	14.1	11.0	17.8	22.5	15.7	12.2	2.8	南九州														総合	1.7	2.7	0.1	4.3	9.4	3.0	2.0	1.6	10.6	1.1	5.0	-2.3	2.3	製造業	2.5	-0.5	-1.6	-4.8	7.8	-1.6	4.6	-3.0	7.2	-8.7	-5.8	-9.8	-4.9	卸売業	-5.5	-13.7	-8.0	-12.0	0.0	-8.2	-8.3	-9.1	10.6	-9.9	0.0	-2.9	-6.9	小売業	-18.4	-16.0	-11.1	-8.7	-3.8	-24.4	-17.6	-6.2	-4.7	-8.4	1.1	-16.3	-10.2	サービス業	3.9	8.2	2.8	16.8	4.5	11.0	0.9	3.3	12.1	-1.7	10.9	2.5	8.8	建設業	21.2	22.7	6.2	18.6	33.3	27.7	18.3	15.2	19.8	23.7	11.5	8.0	23.8	不動産業	6.7	18.4	18.8	27.0	13.2	20.5	15.5	16.2	26.7	20.5	27.1	15.8	8.1																																																																																																																																																																																																																																																																																																																																																																																																																																																																																																																																																																																																																																																																																																																																																																																																																																																																																																																																																																																																						
建設業	7.1	11.6	1.0	-6.2	4.1	3.1	4.8	13.6	13.1	14.3	12.2	14.7	19.0	不動産業	8.5	8.9	16.9	21.1	15.8	27.3	16.7	8.1	14.5	22.6	19.4	10.9	6.5	四国														総合	-7.0	-12.4	-9.2	-10.4	-4.1	-8.5	-13.8	-5.7	1.8	-6.5	-7.8	-9.4	-5.4	製造業	3.0	-6.7	-10.3	-7.4	0.0	-7.5	-10.1	-6.9	1.5	-5.9	-1.5	3.0	-1.5	卸売業	-25.0	-30.8	-21.5	-21.5	-7.6	-18.2	-27.7	-1.5	-1.5	-17.9	-23.9	-26.9	-16.9	小売業	-25.0	-31.4	-23.2	-27.5	-15.9	-29.6	-23.5	-30.4	-19.7	-24.6	-22.1	-28.2	-22.9	サービス業	0.0	-10.3	-3.4	-15.5	-6.7	-16.7	-30.5	-12.1	1.7	-15.0	-6.7	-15.3	-3.3	建設業	-2.9	2.9	-1.4	7.2	2.9	13.4	-4.5	2.9	8.7	16.4	5.7	1.4	1.4	不動産業	0.0	0.0	12.5	2.1	0.0	12.8	17.4	22.9	29.8	12.5	-4.2	0.0	13.3	九州北部														総合	0.8	0.5	4.1	-0.8	6.9	6.1	2.3	1.3	5.1	4.6	3.6	2.1	2.3	製造業	5.3	2.9	1.8	-0.6	7.7	10.7	1.2	0.6	9.4	1.2	7.1	0.6	5.9	卸売業	1.3	5.3	17.6	8.2	18.1	8.2	6.8	-2.7	2.7	9.2	-1.4	-2.7	-1.3	小売業	-20.5	-17.6	-10.3	-22.2	-6.0	-20.0	-3.6	-11.6	-6.4	-11.4	-17.0	-11.0	-18.3	サービス業	-4.1	-20.3	4.1	-2.7	-2.8	-4.2	2.7	-1.3	-10.7	-8.2	6.9	-6.9	1.3	建設業	14.2	12.6	2.8	8.3	14.7	19.4	-1.0	13.6	13.6	20.2	13.2	21.1	20.7	不動産業	9.9	22.2	20.8	12.3	12.7	26.5	14.1	11.0	17.8	22.5	15.7	12.2	2.8	南九州														総合	1.7	2.7	0.1	4.3	9.4	3.0	2.0	1.6	10.6	1.1	5.0	-2.3	2.3	製造業	2.5	-0.5	-1.6	-4.8	7.8	-1.6	4.6	-3.0	7.2	-8.7	-5.8	-9.8	-4.9	卸売業	-5.5	-13.7	-8.0	-12.0	0.0	-8.2	-8.3	-9.1	10.6	-9.9	0.0	-2.9	-6.9	小売業	-18.4	-16.0	-11.1	-8.7	-3.8	-24.4	-17.6	-6.2	-4.7	-8.4	1.1	-16.3	-10.2	サービス業	3.9	8.2	2.8	16.8	4.5	11.0	0.9	3.3	12.1	-1.7	10.9	2.5	8.8	建設業	21.2	22.7	6.2	18.6	33.3	27.7	18.3	15.2	19.8	23.7	11.5	8.0	23.8	不動産業	6.7	18.4	18.8	27.0	13.2	20.5	15.5	16.2	26.7	20.5	27.1	15.8	8.1																																																																																																																																																																																																																																																																																																																																																																																																																																																																																																																																																																																																																																																																																																																																																																																																																																																																																																																																																																																																																				
不動産業	8.5	8.9	16.9	21.1	15.8	27.3	16.7	8.1	14.5	22.6	19.4	10.9	6.5	四国														総合	-7.0	-12.4	-9.2	-10.4	-4.1	-8.5	-13.8	-5.7	1.8	-6.5	-7.8	-9.4	-5.4	製造業	3.0	-6.7	-10.3	-7.4	0.0	-7.5	-10.1	-6.9	1.5	-5.9	-1.5	3.0	-1.5	卸売業	-25.0	-30.8	-21.5	-21.5	-7.6	-18.2	-27.7	-1.5	-1.5	-17.9	-23.9	-26.9	-16.9	小売業	-25.0	-31.4	-23.2	-27.5	-15.9	-29.6	-23.5	-30.4	-19.7	-24.6	-22.1	-28.2	-22.9	サービス業	0.0	-10.3	-3.4	-15.5	-6.7	-16.7	-30.5	-12.1	1.7	-15.0	-6.7	-15.3	-3.3	建設業	-2.9	2.9	-1.4	7.2	2.9	13.4	-4.5	2.9	8.7	16.4	5.7	1.4	1.4	不動産業	0.0	0.0	12.5	2.1	0.0	12.8	17.4	22.9	29.8	12.5	-4.2	0.0	13.3	九州北部														総合	0.8	0.5	4.1	-0.8	6.9	6.1	2.3	1.3	5.1	4.6	3.6	2.1	2.3	製造業	5.3	2.9	1.8	-0.6	7.7	10.7	1.2	0.6	9.4	1.2	7.1	0.6	5.9	卸売業	1.3	5.3	17.6	8.2	18.1	8.2	6.8	-2.7	2.7	9.2	-1.4	-2.7	-1.3	小売業	-20.5	-17.6	-10.3	-22.2	-6.0	-20.0	-3.6	-11.6	-6.4	-11.4	-17.0	-11.0	-18.3	サービス業	-4.1	-20.3	4.1	-2.7	-2.8	-4.2	2.7	-1.3	-10.7	-8.2	6.9	-6.9	1.3	建設業	14.2	12.6	2.8	8.3	14.7	19.4	-1.0	13.6	13.6	20.2	13.2	21.1	20.7	不動産業	9.9	22.2	20.8	12.3	12.7	26.5	14.1	11.0	17.8	22.5	15.7	12.2	2.8	南九州														総合	1.7	2.7	0.1	4.3	9.4	3.0	2.0	1.6	10.6	1.1	5.0	-2.3	2.3	製造業	2.5	-0.5	-1.6	-4.8	7.8	-1.6	4.6	-3.0	7.2	-8.7	-5.8	-9.8	-4.9	卸売業	-5.5	-13.7	-8.0	-12.0	0.0	-8.2	-8.3	-9.1	10.6	-9.9	0.0	-2.9	-6.9	小売業	-18.4	-16.0	-11.1	-8.7	-3.8	-24.4	-17.6	-6.2	-4.7	-8.4	1.1	-16.3	-10.2	サービス業	3.9	8.2	2.8	16.8	4.5	11.0	0.9	3.3	12.1	-1.7	10.9	2.5	8.8	建設業	21.2	22.7	6.2	18.6	33.3	27.7	18.3	15.2	19.8	23.7	11.5	8.0	23.8	不動産業	6.7	18.4	18.8	27.0	13.2	20.5	15.5	16.2	26.7	20.5	27.1	15.8	8.1																																																																																																																																																																																																																																																																																																																																																																																																																																																																																																																																																																																																																																																																																																																																																																																																																																																																																																																																																																																																																																		
四国														総合	-7.0	-12.4	-9.2	-10.4	-4.1	-8.5	-13.8	-5.7	1.8	-6.5	-7.8	-9.4	-5.4	製造業	3.0	-6.7	-10.3	-7.4	0.0	-7.5	-10.1	-6.9	1.5	-5.9	-1.5	3.0	-1.5	卸売業	-25.0	-30.8	-21.5	-21.5	-7.6	-18.2	-27.7	-1.5	-1.5	-17.9	-23.9	-26.9	-16.9	小売業	-25.0	-31.4	-23.2	-27.5	-15.9	-29.6	-23.5	-30.4	-19.7	-24.6	-22.1	-28.2	-22.9	サービス業	0.0	-10.3	-3.4	-15.5	-6.7	-16.7	-30.5	-12.1	1.7	-15.0	-6.7	-15.3	-3.3	建設業	-2.9	2.9	-1.4	7.2	2.9	13.4	-4.5	2.9	8.7	16.4	5.7	1.4	1.4	不動産業	0.0	0.0	12.5	2.1	0.0	12.8	17.4	22.9	29.8	12.5	-4.2	0.0	13.3	九州北部														総合	0.8	0.5	4.1	-0.8	6.9	6.1	2.3	1.3	5.1	4.6	3.6	2.1	2.3	製造業	5.3	2.9	1.8	-0.6	7.7	10.7	1.2	0.6	9.4	1.2	7.1	0.6	5.9	卸売業	1.3	5.3	17.6	8.2	18.1	8.2	6.8	-2.7	2.7	9.2	-1.4	-2.7	-1.3	小売業	-20.5	-17.6	-10.3	-22.2	-6.0	-20.0	-3.6	-11.6	-6.4	-11.4	-17.0	-11.0	-18.3	サービス業	-4.1	-20.3	4.1	-2.7	-2.8	-4.2	2.7	-1.3	-10.7	-8.2	6.9	-6.9	1.3	建設業	14.2	12.6	2.8	8.3	14.7	19.4	-1.0	13.6	13.6	20.2	13.2	21.1	20.7	不動産業	9.9	22.2	20.8	12.3	12.7	26.5	14.1	11.0	17.8	22.5	15.7	12.2	2.8	南九州														総合	1.7	2.7	0.1	4.3	9.4	3.0	2.0	1.6	10.6	1.1	5.0	-2.3	2.3	製造業	2.5	-0.5	-1.6	-4.8	7.8	-1.6	4.6	-3.0	7.2	-8.7	-5.8	-9.8	-4.9	卸売業	-5.5	-13.7	-8.0	-12.0	0.0	-8.2	-8.3	-9.1	10.6	-9.9	0.0	-2.9	-6.9	小売業	-18.4	-16.0	-11.1	-8.7	-3.8	-24.4	-17.6	-6.2	-4.7	-8.4	1.1	-16.3	-10.2	サービス業	3.9	8.2	2.8	16.8	4.5	11.0	0.9	3.3	12.1	-1.7	10.9	2.5	8.8	建設業	21.2	22.7	6.2	18.6	33.3	27.7	18.3	15.2	19.8	23.7	11.5	8.0	23.8	不動産業	6.7	18.4	18.8	27.0	13.2	20.5	15.5	16.2	26.7	20.5	27.1	15.8	8.1																																																																																																																																																																																																																																																																																																																																																																																																																																																																																																																																																																																																																																																																																																																																																																																																																																																																																																																																																																																																																																																
総合	-7.0	-12.4	-9.2	-10.4	-4.1	-8.5	-13.8	-5.7	1.8	-6.5	-7.8	-9.4	-5.4	製造業	3.0	-6.7	-10.3	-7.4	0.0	-7.5	-10.1	-6.9	1.5	-5.9	-1.5	3.0	-1.5	卸売業	-25.0	-30.8	-21.5	-21.5	-7.6	-18.2	-27.7	-1.5	-1.5	-17.9	-23.9	-26.9	-16.9	小売業	-25.0	-31.4	-23.2	-27.5	-15.9	-29.6	-23.5	-30.4	-19.7	-24.6	-22.1	-28.2	-22.9	サービス業	0.0	-10.3	-3.4	-15.5	-6.7	-16.7	-30.5	-12.1	1.7	-15.0	-6.7	-15.3	-3.3	建設業	-2.9	2.9	-1.4	7.2	2.9	13.4	-4.5	2.9	8.7	16.4	5.7	1.4	1.4	不動産業	0.0	0.0	12.5	2.1	0.0	12.8	17.4	22.9	29.8	12.5	-4.2	0.0	13.3	九州北部														総合	0.8	0.5	4.1	-0.8	6.9	6.1	2.3	1.3	5.1	4.6	3.6	2.1	2.3	製造業	5.3	2.9	1.8	-0.6	7.7	10.7	1.2	0.6	9.4	1.2	7.1	0.6	5.9	卸売業	1.3	5.3	17.6	8.2	18.1	8.2	6.8	-2.7	2.7	9.2	-1.4	-2.7	-1.3	小売業	-20.5	-17.6	-10.3	-22.2	-6.0	-20.0	-3.6	-11.6	-6.4	-11.4	-17.0	-11.0	-18.3	サービス業	-4.1	-20.3	4.1	-2.7	-2.8	-4.2	2.7	-1.3	-10.7	-8.2	6.9	-6.9	1.3	建設業	14.2	12.6	2.8	8.3	14.7	19.4	-1.0	13.6	13.6	20.2	13.2	21.1	20.7	不動産業	9.9	22.2	20.8	12.3	12.7	26.5	14.1	11.0	17.8	22.5	15.7	12.2	2.8	南九州														総合	1.7	2.7	0.1	4.3	9.4	3.0	2.0	1.6	10.6	1.1	5.0	-2.3	2.3	製造業	2.5	-0.5	-1.6	-4.8	7.8	-1.6	4.6	-3.0	7.2	-8.7	-5.8	-9.8	-4.9	卸売業	-5.5	-13.7	-8.0	-12.0	0.0	-8.2	-8.3	-9.1	10.6	-9.9	0.0	-2.9	-6.9	小売業	-18.4	-16.0	-11.1	-8.7	-3.8	-24.4	-17.6	-6.2	-4.7	-8.4	1.1	-16.3	-10.2	サービス業	3.9	8.2	2.8	16.8	4.5	11.0	0.9	3.3	12.1	-1.7	10.9	2.5	8.8	建設業	21.2	22.7	6.2	18.6	33.3	27.7	18.3	15.2	19.8	23.7	11.5	8.0	23.8	不動産業	6.7	18.4	18.8	27.0	13.2	20.5	15.5	16.2	26.7	20.5	27.1	15.8	8.1																																																																																																																																																																																																																																																																																																																																																																																																																																																																																																																																																																																																																																																																																																																																																																																																																																																																																																																																																																																																																																																														
製造業	3.0	-6.7	-10.3	-7.4	0.0	-7.5	-10.1	-6.9	1.5	-5.9	-1.5	3.0	-1.5	卸売業	-25.0	-30.8	-21.5	-21.5	-7.6	-18.2	-27.7	-1.5	-1.5	-17.9	-23.9	-26.9	-16.9	小売業	-25.0	-31.4	-23.2	-27.5	-15.9	-29.6	-23.5	-30.4	-19.7	-24.6	-22.1	-28.2	-22.9	サービス業	0.0	-10.3	-3.4	-15.5	-6.7	-16.7	-30.5	-12.1	1.7	-15.0	-6.7	-15.3	-3.3	建設業	-2.9	2.9	-1.4	7.2	2.9	13.4	-4.5	2.9	8.7	16.4	5.7	1.4	1.4	不動産業	0.0	0.0	12.5	2.1	0.0	12.8	17.4	22.9	29.8	12.5	-4.2	0.0	13.3	九州北部														総合	0.8	0.5	4.1	-0.8	6.9	6.1	2.3	1.3	5.1	4.6	3.6	2.1	2.3	製造業	5.3	2.9	1.8	-0.6	7.7	10.7	1.2	0.6	9.4	1.2	7.1	0.6	5.9	卸売業	1.3	5.3	17.6	8.2	18.1	8.2	6.8	-2.7	2.7	9.2	-1.4	-2.7	-1.3	小売業	-20.5	-17.6	-10.3	-22.2	-6.0	-20.0	-3.6	-11.6	-6.4	-11.4	-17.0	-11.0	-18.3	サービス業	-4.1	-20.3	4.1	-2.7	-2.8	-4.2	2.7	-1.3	-10.7	-8.2	6.9	-6.9	1.3	建設業	14.2	12.6	2.8	8.3	14.7	19.4	-1.0	13.6	13.6	20.2	13.2	21.1	20.7	不動産業	9.9	22.2	20.8	12.3	12.7	26.5	14.1	11.0	17.8	22.5	15.7	12.2	2.8	南九州														総合	1.7	2.7	0.1	4.3	9.4	3.0	2.0	1.6	10.6	1.1	5.0	-2.3	2.3	製造業	2.5	-0.5	-1.6	-4.8	7.8	-1.6	4.6	-3.0	7.2	-8.7	-5.8	-9.8	-4.9	卸売業	-5.5	-13.7	-8.0	-12.0	0.0	-8.2	-8.3	-9.1	10.6	-9.9	0.0	-2.9	-6.9	小売業	-18.4	-16.0	-11.1	-8.7	-3.8	-24.4	-17.6	-6.2	-4.7	-8.4	1.1	-16.3	-10.2	サービス業	3.9	8.2	2.8	16.8	4.5	11.0	0.9	3.3	12.1	-1.7	10.9	2.5	8.8	建設業	21.2	22.7	6.2	18.6	33.3	27.7	18.3	15.2	19.8	23.7	11.5	8.0	23.8	不動産業	6.7	18.4	18.8	27.0	13.2	20.5	15.5	16.2	26.7	20.5	27.1	15.8	8.1																																																																																																																																																																																																																																																																																																																																																																																																																																																																																																																																																																																																																																																																																																																																																																																																																																																																																																																																																																																																																																																																												
卸売業	-25.0	-30.8	-21.5	-21.5	-7.6	-18.2	-27.7	-1.5	-1.5	-17.9	-23.9	-26.9	-16.9	小売業	-25.0	-31.4	-23.2	-27.5	-15.9	-29.6	-23.5	-30.4	-19.7	-24.6	-22.1	-28.2	-22.9	サービス業	0.0	-10.3	-3.4	-15.5	-6.7	-16.7	-30.5	-12.1	1.7	-15.0	-6.7	-15.3	-3.3	建設業	-2.9	2.9	-1.4	7.2	2.9	13.4	-4.5	2.9	8.7	16.4	5.7	1.4	1.4	不動産業	0.0	0.0	12.5	2.1	0.0	12.8	17.4	22.9	29.8	12.5	-4.2	0.0	13.3	九州北部														総合	0.8	0.5	4.1	-0.8	6.9	6.1	2.3	1.3	5.1	4.6	3.6	2.1	2.3	製造業	5.3	2.9	1.8	-0.6	7.7	10.7	1.2	0.6	9.4	1.2	7.1	0.6	5.9	卸売業	1.3	5.3	17.6	8.2	18.1	8.2	6.8	-2.7	2.7	9.2	-1.4	-2.7	-1.3	小売業	-20.5	-17.6	-10.3	-22.2	-6.0	-20.0	-3.6	-11.6	-6.4	-11.4	-17.0	-11.0	-18.3	サービス業	-4.1	-20.3	4.1	-2.7	-2.8	-4.2	2.7	-1.3	-10.7	-8.2	6.9	-6.9	1.3	建設業	14.2	12.6	2.8	8.3	14.7	19.4	-1.0	13.6	13.6	20.2	13.2	21.1	20.7	不動産業	9.9	22.2	20.8	12.3	12.7	26.5	14.1	11.0	17.8	22.5	15.7	12.2	2.8	南九州														総合	1.7	2.7	0.1	4.3	9.4	3.0	2.0	1.6	10.6	1.1	5.0	-2.3	2.3	製造業	2.5	-0.5	-1.6	-4.8	7.8	-1.6	4.6	-3.0	7.2	-8.7	-5.8	-9.8	-4.9	卸売業	-5.5	-13.7	-8.0	-12.0	0.0	-8.2	-8.3	-9.1	10.6	-9.9	0.0	-2.9	-6.9	小売業	-18.4	-16.0	-11.1	-8.7	-3.8	-24.4	-17.6	-6.2	-4.7	-8.4	1.1	-16.3	-10.2	サービス業	3.9	8.2	2.8	16.8	4.5	11.0	0.9	3.3	12.1	-1.7	10.9	2.5	8.8	建設業	21.2	22.7	6.2	18.6	33.3	27.7	18.3	15.2	19.8	23.7	11.5	8.0	23.8	不動産業	6.7	18.4	18.8	27.0	13.2	20.5	15.5	16.2	26.7	20.5	27.1	15.8	8.1																																																																																																																																																																																																																																																																																																																																																																																																																																																																																																																																																																																																																																																																																																																																																																																																																																																																																																																																																																																																																																																																																										
小売業	-25.0	-31.4	-23.2	-27.5	-15.9	-29.6	-23.5	-30.4	-19.7	-24.6	-22.1	-28.2	-22.9	サービス業	0.0	-10.3	-3.4	-15.5	-6.7	-16.7	-30.5	-12.1	1.7	-15.0	-6.7	-15.3	-3.3	建設業	-2.9	2.9	-1.4	7.2	2.9	13.4	-4.5	2.9	8.7	16.4	5.7	1.4	1.4	不動産業	0.0	0.0	12.5	2.1	0.0	12.8	17.4	22.9	29.8	12.5	-4.2	0.0	13.3	九州北部														総合	0.8	0.5	4.1	-0.8	6.9	6.1	2.3	1.3	5.1	4.6	3.6	2.1	2.3	製造業	5.3	2.9	1.8	-0.6	7.7	10.7	1.2	0.6	9.4	1.2	7.1	0.6	5.9	卸売業	1.3	5.3	17.6	8.2	18.1	8.2	6.8	-2.7	2.7	9.2	-1.4	-2.7	-1.3	小売業	-20.5	-17.6	-10.3	-22.2	-6.0	-20.0	-3.6	-11.6	-6.4	-11.4	-17.0	-11.0	-18.3	サービス業	-4.1	-20.3	4.1	-2.7	-2.8	-4.2	2.7	-1.3	-10.7	-8.2	6.9	-6.9	1.3	建設業	14.2	12.6	2.8	8.3	14.7	19.4	-1.0	13.6	13.6	20.2	13.2	21.1	20.7	不動産業	9.9	22.2	20.8	12.3	12.7	26.5	14.1	11.0	17.8	22.5	15.7	12.2	2.8	南九州														総合	1.7	2.7	0.1	4.3	9.4	3.0	2.0	1.6	10.6	1.1	5.0	-2.3	2.3	製造業	2.5	-0.5	-1.6	-4.8	7.8	-1.6	4.6	-3.0	7.2	-8.7	-5.8	-9.8	-4.9	卸売業	-5.5	-13.7	-8.0	-12.0	0.0	-8.2	-8.3	-9.1	10.6	-9.9	0.0	-2.9	-6.9	小売業	-18.4	-16.0	-11.1	-8.7	-3.8	-24.4	-17.6	-6.2	-4.7	-8.4	1.1	-16.3	-10.2	サービス業	3.9	8.2	2.8	16.8	4.5	11.0	0.9	3.3	12.1	-1.7	10.9	2.5	8.8	建設業	21.2	22.7	6.2	18.6	33.3	27.7	18.3	15.2	19.8	23.7	11.5	8.0	23.8	不動産業	6.7	18.4	18.8	27.0	13.2	20.5	15.5	16.2	26.7	20.5	27.1	15.8	8.1																																																																																																																																																																																																																																																																																																																																																																																																																																																																																																																																																																																																																																																																																																																																																																																																																																																																																																																																																																																																																																																																																																								
サービス業	0.0	-10.3	-3.4	-15.5	-6.7	-16.7	-30.5	-12.1	1.7	-15.0	-6.7	-15.3	-3.3	建設業	-2.9	2.9	-1.4	7.2	2.9	13.4	-4.5	2.9	8.7	16.4	5.7	1.4	1.4	不動産業	0.0	0.0	12.5	2.1	0.0	12.8	17.4	22.9	29.8	12.5	-4.2	0.0	13.3	九州北部														総合	0.8	0.5	4.1	-0.8	6.9	6.1	2.3	1.3	5.1	4.6	3.6	2.1	2.3	製造業	5.3	2.9	1.8	-0.6	7.7	10.7	1.2	0.6	9.4	1.2	7.1	0.6	5.9	卸売業	1.3	5.3	17.6	8.2	18.1	8.2	6.8	-2.7	2.7	9.2	-1.4	-2.7	-1.3	小売業	-20.5	-17.6	-10.3	-22.2	-6.0	-20.0	-3.6	-11.6	-6.4	-11.4	-17.0	-11.0	-18.3	サービス業	-4.1	-20.3	4.1	-2.7	-2.8	-4.2	2.7	-1.3	-10.7	-8.2	6.9	-6.9	1.3	建設業	14.2	12.6	2.8	8.3	14.7	19.4	-1.0	13.6	13.6	20.2	13.2	21.1	20.7	不動産業	9.9	22.2	20.8	12.3	12.7	26.5	14.1	11.0	17.8	22.5	15.7	12.2	2.8	南九州														総合	1.7	2.7	0.1	4.3	9.4	3.0	2.0	1.6	10.6	1.1	5.0	-2.3	2.3	製造業	2.5	-0.5	-1.6	-4.8	7.8	-1.6	4.6	-3.0	7.2	-8.7	-5.8	-9.8	-4.9	卸売業	-5.5	-13.7	-8.0	-12.0	0.0	-8.2	-8.3	-9.1	10.6	-9.9	0.0	-2.9	-6.9	小売業	-18.4	-16.0	-11.1	-8.7	-3.8	-24.4	-17.6	-6.2	-4.7	-8.4	1.1	-16.3	-10.2	サービス業	3.9	8.2	2.8	16.8	4.5	11.0	0.9	3.3	12.1	-1.7	10.9	2.5	8.8	建設業	21.2	22.7	6.2	18.6	33.3	27.7	18.3	15.2	19.8	23.7	11.5	8.0	23.8	不動産業	6.7	18.4	18.8	27.0	13.2	20.5	15.5	16.2	26.7	20.5	27.1	15.8	8.1																																																																																																																																																																																																																																																																																																																																																																																																																																																																																																																																																																																																																																																																																																																																																																																																																																																																																																																																																																																																																																																																																																																						
建設業	-2.9	2.9	-1.4	7.2	2.9	13.4	-4.5	2.9	8.7	16.4	5.7	1.4	1.4	不動産業	0.0	0.0	12.5	2.1	0.0	12.8	17.4	22.9	29.8	12.5	-4.2	0.0	13.3	九州北部														総合	0.8	0.5	4.1	-0.8	6.9	6.1	2.3	1.3	5.1	4.6	3.6	2.1	2.3	製造業	5.3	2.9	1.8	-0.6	7.7	10.7	1.2	0.6	9.4	1.2	7.1	0.6	5.9	卸売業	1.3	5.3	17.6	8.2	18.1	8.2	6.8	-2.7	2.7	9.2	-1.4	-2.7	-1.3	小売業	-20.5	-17.6	-10.3	-22.2	-6.0	-20.0	-3.6	-11.6	-6.4	-11.4	-17.0	-11.0	-18.3	サービス業	-4.1	-20.3	4.1	-2.7	-2.8	-4.2	2.7	-1.3	-10.7	-8.2	6.9	-6.9	1.3	建設業	14.2	12.6	2.8	8.3	14.7	19.4	-1.0	13.6	13.6	20.2	13.2	21.1	20.7	不動産業	9.9	22.2	20.8	12.3	12.7	26.5	14.1	11.0	17.8	22.5	15.7	12.2	2.8	南九州														総合	1.7	2.7	0.1	4.3	9.4	3.0	2.0	1.6	10.6	1.1	5.0	-2.3	2.3	製造業	2.5	-0.5	-1.6	-4.8	7.8	-1.6	4.6	-3.0	7.2	-8.7	-5.8	-9.8	-4.9	卸売業	-5.5	-13.7	-8.0	-12.0	0.0	-8.2	-8.3	-9.1	10.6	-9.9	0.0	-2.9	-6.9	小売業	-18.4	-16.0	-11.1	-8.7	-3.8	-24.4	-17.6	-6.2	-4.7	-8.4	1.1	-16.3	-10.2	サービス業	3.9	8.2	2.8	16.8	4.5	11.0	0.9	3.3	12.1	-1.7	10.9	2.5	8.8	建設業	21.2	22.7	6.2	18.6	33.3	27.7	18.3	15.2	19.8	23.7	11.5	8.0	23.8	不動産業	6.7	18.4	18.8	27.0	13.2	20.5	15.5	16.2	26.7	20.5	27.1	15.8	8.1																																																																																																																																																																																																																																																																																																																																																																																																																																																																																																																																																																																																																																																																																																																																																																																																																																																																																																																																																																																																																																																																																																																																				
不動産業	0.0	0.0	12.5	2.1	0.0	12.8	17.4	22.9	29.8	12.5	-4.2	0.0	13.3	九州北部														総合	0.8	0.5	4.1	-0.8	6.9	6.1	2.3	1.3	5.1	4.6	3.6	2.1	2.3	製造業	5.3	2.9	1.8	-0.6	7.7	10.7	1.2	0.6	9.4	1.2	7.1	0.6	5.9	卸売業	1.3	5.3	17.6	8.2	18.1	8.2	6.8	-2.7	2.7	9.2	-1.4	-2.7	-1.3	小売業	-20.5	-17.6	-10.3	-22.2	-6.0	-20.0	-3.6	-11.6	-6.4	-11.4	-17.0	-11.0	-18.3	サービス業	-4.1	-20.3	4.1	-2.7	-2.8	-4.2	2.7	-1.3	-10.7	-8.2	6.9	-6.9	1.3	建設業	14.2	12.6	2.8	8.3	14.7	19.4	-1.0	13.6	13.6	20.2	13.2	21.1	20.7	不動産業	9.9	22.2	20.8	12.3	12.7	26.5	14.1	11.0	17.8	22.5	15.7	12.2	2.8	南九州														総合	1.7	2.7	0.1	4.3	9.4	3.0	2.0	1.6	10.6	1.1	5.0	-2.3	2.3	製造業	2.5	-0.5	-1.6	-4.8	7.8	-1.6	4.6	-3.0	7.2	-8.7	-5.8	-9.8	-4.9	卸売業	-5.5	-13.7	-8.0	-12.0	0.0	-8.2	-8.3	-9.1	10.6	-9.9	0.0	-2.9	-6.9	小売業	-18.4	-16.0	-11.1	-8.7	-3.8	-24.4	-17.6	-6.2	-4.7	-8.4	1.1	-16.3	-10.2	サービス業	3.9	8.2	2.8	16.8	4.5	11.0	0.9	3.3	12.1	-1.7	10.9	2.5	8.8	建設業	21.2	22.7	6.2	18.6	33.3	27.7	18.3	15.2	19.8	23.7	11.5	8.0	23.8	不動産業	6.7	18.4	18.8	27.0	13.2	20.5	15.5	16.2	26.7	20.5	27.1	15.8	8.1																																																																																																																																																																																																																																																																																																																																																																																																																																																																																																																																																																																																																																																																																																																																																																																																																																																																																																																																																																																																																																																																																																																																																		
九州北部														総合	0.8	0.5	4.1	-0.8	6.9	6.1	2.3	1.3	5.1	4.6	3.6	2.1	2.3	製造業	5.3	2.9	1.8	-0.6	7.7	10.7	1.2	0.6	9.4	1.2	7.1	0.6	5.9	卸売業	1.3	5.3	17.6	8.2	18.1	8.2	6.8	-2.7	2.7	9.2	-1.4	-2.7	-1.3	小売業	-20.5	-17.6	-10.3	-22.2	-6.0	-20.0	-3.6	-11.6	-6.4	-11.4	-17.0	-11.0	-18.3	サービス業	-4.1	-20.3	4.1	-2.7	-2.8	-4.2	2.7	-1.3	-10.7	-8.2	6.9	-6.9	1.3	建設業	14.2	12.6	2.8	8.3	14.7	19.4	-1.0	13.6	13.6	20.2	13.2	21.1	20.7	不動産業	9.9	22.2	20.8	12.3	12.7	26.5	14.1	11.0	17.8	22.5	15.7	12.2	2.8	南九州														総合	1.7	2.7	0.1	4.3	9.4	3.0	2.0	1.6	10.6	1.1	5.0	-2.3	2.3	製造業	2.5	-0.5	-1.6	-4.8	7.8	-1.6	4.6	-3.0	7.2	-8.7	-5.8	-9.8	-4.9	卸売業	-5.5	-13.7	-8.0	-12.0	0.0	-8.2	-8.3	-9.1	10.6	-9.9	0.0	-2.9	-6.9	小売業	-18.4	-16.0	-11.1	-8.7	-3.8	-24.4	-17.6	-6.2	-4.7	-8.4	1.1	-16.3	-10.2	サービス業	3.9	8.2	2.8	16.8	4.5	11.0	0.9	3.3	12.1	-1.7	10.9	2.5	8.8	建設業	21.2	22.7	6.2	18.6	33.3	27.7	18.3	15.2	19.8	23.7	11.5	8.0	23.8	不動産業	6.7	18.4	18.8	27.0	13.2	20.5	15.5	16.2	26.7	20.5	27.1	15.8	8.1																																																																																																																																																																																																																																																																																																																																																																																																																																																																																																																																																																																																																																																																																																																																																																																																																																																																																																																																																																																																																																																																																																																																																																
総合	0.8	0.5	4.1	-0.8	6.9	6.1	2.3	1.3	5.1	4.6	3.6	2.1	2.3	製造業	5.3	2.9	1.8	-0.6	7.7	10.7	1.2	0.6	9.4	1.2	7.1	0.6	5.9	卸売業	1.3	5.3	17.6	8.2	18.1	8.2	6.8	-2.7	2.7	9.2	-1.4	-2.7	-1.3	小売業	-20.5	-17.6	-10.3	-22.2	-6.0	-20.0	-3.6	-11.6	-6.4	-11.4	-17.0	-11.0	-18.3	サービス業	-4.1	-20.3	4.1	-2.7	-2.8	-4.2	2.7	-1.3	-10.7	-8.2	6.9	-6.9	1.3	建設業	14.2	12.6	2.8	8.3	14.7	19.4	-1.0	13.6	13.6	20.2	13.2	21.1	20.7	不動産業	9.9	22.2	20.8	12.3	12.7	26.5	14.1	11.0	17.8	22.5	15.7	12.2	2.8	南九州														総合	1.7	2.7	0.1	4.3	9.4	3.0	2.0	1.6	10.6	1.1	5.0	-2.3	2.3	製造業	2.5	-0.5	-1.6	-4.8	7.8	-1.6	4.6	-3.0	7.2	-8.7	-5.8	-9.8	-4.9	卸売業	-5.5	-13.7	-8.0	-12.0	0.0	-8.2	-8.3	-9.1	10.6	-9.9	0.0	-2.9	-6.9	小売業	-18.4	-16.0	-11.1	-8.7	-3.8	-24.4	-17.6	-6.2	-4.7	-8.4	1.1	-16.3	-10.2	サービス業	3.9	8.2	2.8	16.8	4.5	11.0	0.9	3.3	12.1	-1.7	10.9	2.5	8.8	建設業	21.2	22.7	6.2	18.6	33.3	27.7	18.3	15.2	19.8	23.7	11.5	8.0	23.8	不動産業	6.7	18.4	18.8	27.0	13.2	20.5	15.5	16.2	26.7	20.5	27.1	15.8	8.1																																																																																																																																																																																																																																																																																																																																																																																																																																																																																																																																																																																																																																																																																																																																																																																																																																																																																																																																																																																																																																																																																																																																																																														
製造業	5.3	2.9	1.8	-0.6	7.7	10.7	1.2	0.6	9.4	1.2	7.1	0.6	5.9	卸売業	1.3	5.3	17.6	8.2	18.1	8.2	6.8	-2.7	2.7	9.2	-1.4	-2.7	-1.3	小売業	-20.5	-17.6	-10.3	-22.2	-6.0	-20.0	-3.6	-11.6	-6.4	-11.4	-17.0	-11.0	-18.3	サービス業	-4.1	-20.3	4.1	-2.7	-2.8	-4.2	2.7	-1.3	-10.7	-8.2	6.9	-6.9	1.3	建設業	14.2	12.6	2.8	8.3	14.7	19.4	-1.0	13.6	13.6	20.2	13.2	21.1	20.7	不動産業	9.9	22.2	20.8	12.3	12.7	26.5	14.1	11.0	17.8	22.5	15.7	12.2	2.8	南九州														総合	1.7	2.7	0.1	4.3	9.4	3.0	2.0	1.6	10.6	1.1	5.0	-2.3	2.3	製造業	2.5	-0.5	-1.6	-4.8	7.8	-1.6	4.6	-3.0	7.2	-8.7	-5.8	-9.8	-4.9	卸売業	-5.5	-13.7	-8.0	-12.0	0.0	-8.2	-8.3	-9.1	10.6	-9.9	0.0	-2.9	-6.9	小売業	-18.4	-16.0	-11.1	-8.7	-3.8	-24.4	-17.6	-6.2	-4.7	-8.4	1.1	-16.3	-10.2	サービス業	3.9	8.2	2.8	16.8	4.5	11.0	0.9	3.3	12.1	-1.7	10.9	2.5	8.8	建設業	21.2	22.7	6.2	18.6	33.3	27.7	18.3	15.2	19.8	23.7	11.5	8.0	23.8	不動産業	6.7	18.4	18.8	27.0	13.2	20.5	15.5	16.2	26.7	20.5	27.1	15.8	8.1																																																																																																																																																																																																																																																																																																																																																																																																																																																																																																																																																																																																																																																																																																																																																																																																																																																																																																																																																																																																																																																																																																																																																																																												
卸売業	1.3	5.3	17.6	8.2	18.1	8.2	6.8	-2.7	2.7	9.2	-1.4	-2.7	-1.3	小売業	-20.5	-17.6	-10.3	-22.2	-6.0	-20.0	-3.6	-11.6	-6.4	-11.4	-17.0	-11.0	-18.3	サービス業	-4.1	-20.3	4.1	-2.7	-2.8	-4.2	2.7	-1.3	-10.7	-8.2	6.9	-6.9	1.3	建設業	14.2	12.6	2.8	8.3	14.7	19.4	-1.0	13.6	13.6	20.2	13.2	21.1	20.7	不動産業	9.9	22.2	20.8	12.3	12.7	26.5	14.1	11.0	17.8	22.5	15.7	12.2	2.8	南九州														総合	1.7	2.7	0.1	4.3	9.4	3.0	2.0	1.6	10.6	1.1	5.0	-2.3	2.3	製造業	2.5	-0.5	-1.6	-4.8	7.8	-1.6	4.6	-3.0	7.2	-8.7	-5.8	-9.8	-4.9	卸売業	-5.5	-13.7	-8.0	-12.0	0.0	-8.2	-8.3	-9.1	10.6	-9.9	0.0	-2.9	-6.9	小売業	-18.4	-16.0	-11.1	-8.7	-3.8	-24.4	-17.6	-6.2	-4.7	-8.4	1.1	-16.3	-10.2	サービス業	3.9	8.2	2.8	16.8	4.5	11.0	0.9	3.3	12.1	-1.7	10.9	2.5	8.8	建設業	21.2	22.7	6.2	18.6	33.3	27.7	18.3	15.2	19.8	23.7	11.5	8.0	23.8	不動産業	6.7	18.4	18.8	27.0	13.2	20.5	15.5	16.2	26.7	20.5	27.1	15.8	8.1																																																																																																																																																																																																																																																																																																																																																																																																																																																																																																																																																																																																																																																																																																																																																																																																																																																																																																																																																																																																																																																																																																																																																																																																										
小売業	-20.5	-17.6	-10.3	-22.2	-6.0	-20.0	-3.6	-11.6	-6.4	-11.4	-17.0	-11.0	-18.3	サービス業	-4.1	-20.3	4.1	-2.7	-2.8	-4.2	2.7	-1.3	-10.7	-8.2	6.9	-6.9	1.3	建設業	14.2	12.6	2.8	8.3	14.7	19.4	-1.0	13.6	13.6	20.2	13.2	21.1	20.7	不動産業	9.9	22.2	20.8	12.3	12.7	26.5	14.1	11.0	17.8	22.5	15.7	12.2	2.8	南九州														総合	1.7	2.7	0.1	4.3	9.4	3.0	2.0	1.6	10.6	1.1	5.0	-2.3	2.3	製造業	2.5	-0.5	-1.6	-4.8	7.8	-1.6	4.6	-3.0	7.2	-8.7	-5.8	-9.8	-4.9	卸売業	-5.5	-13.7	-8.0	-12.0	0.0	-8.2	-8.3	-9.1	10.6	-9.9	0.0	-2.9	-6.9	小売業	-18.4	-16.0	-11.1	-8.7	-3.8	-24.4	-17.6	-6.2	-4.7	-8.4	1.1	-16.3	-10.2	サービス業	3.9	8.2	2.8	16.8	4.5	11.0	0.9	3.3	12.1	-1.7	10.9	2.5	8.8	建設業	21.2	22.7	6.2	18.6	33.3	27.7	18.3	15.2	19.8	23.7	11.5	8.0	23.8	不動産業	6.7	18.4	18.8	27.0	13.2	20.5	15.5	16.2	26.7	20.5	27.1	15.8	8.1																																																																																																																																																																																																																																																																																																																																																																																																																																																																																																																																																																																																																																																																																																																																																																																																																																																																																																																																																																																																																																																																																																																																																																																																																								
サービス業	-4.1	-20.3	4.1	-2.7	-2.8	-4.2	2.7	-1.3	-10.7	-8.2	6.9	-6.9	1.3	建設業	14.2	12.6	2.8	8.3	14.7	19.4	-1.0	13.6	13.6	20.2	13.2	21.1	20.7	不動産業	9.9	22.2	20.8	12.3	12.7	26.5	14.1	11.0	17.8	22.5	15.7	12.2	2.8	南九州														総合	1.7	2.7	0.1	4.3	9.4	3.0	2.0	1.6	10.6	1.1	5.0	-2.3	2.3	製造業	2.5	-0.5	-1.6	-4.8	7.8	-1.6	4.6	-3.0	7.2	-8.7	-5.8	-9.8	-4.9	卸売業	-5.5	-13.7	-8.0	-12.0	0.0	-8.2	-8.3	-9.1	10.6	-9.9	0.0	-2.9	-6.9	小売業	-18.4	-16.0	-11.1	-8.7	-3.8	-24.4	-17.6	-6.2	-4.7	-8.4	1.1	-16.3	-10.2	サービス業	3.9	8.2	2.8	16.8	4.5	11.0	0.9	3.3	12.1	-1.7	10.9	2.5	8.8	建設業	21.2	22.7	6.2	18.6	33.3	27.7	18.3	15.2	19.8	23.7	11.5	8.0	23.8	不動産業	6.7	18.4	18.8	27.0	13.2	20.5	15.5	16.2	26.7	20.5	27.1	15.8	8.1																																																																																																																																																																																																																																																																																																																																																																																																																																																																																																																																																																																																																																																																																																																																																																																																																																																																																																																																																																																																																																																																																																																																																																																																																																						
建設業	14.2	12.6	2.8	8.3	14.7	19.4	-1.0	13.6	13.6	20.2	13.2	21.1	20.7	不動産業	9.9	22.2	20.8	12.3	12.7	26.5	14.1	11.0	17.8	22.5	15.7	12.2	2.8	南九州														総合	1.7	2.7	0.1	4.3	9.4	3.0	2.0	1.6	10.6	1.1	5.0	-2.3	2.3	製造業	2.5	-0.5	-1.6	-4.8	7.8	-1.6	4.6	-3.0	7.2	-8.7	-5.8	-9.8	-4.9	卸売業	-5.5	-13.7	-8.0	-12.0	0.0	-8.2	-8.3	-9.1	10.6	-9.9	0.0	-2.9	-6.9	小売業	-18.4	-16.0	-11.1	-8.7	-3.8	-24.4	-17.6	-6.2	-4.7	-8.4	1.1	-16.3	-10.2	サービス業	3.9	8.2	2.8	16.8	4.5	11.0	0.9	3.3	12.1	-1.7	10.9	2.5	8.8	建設業	21.2	22.7	6.2	18.6	33.3	27.7	18.3	15.2	19.8	23.7	11.5	8.0	23.8	不動産業	6.7	18.4	18.8	27.0	13.2	20.5	15.5	16.2	26.7	20.5	27.1	15.8	8.1																																																																																																																																																																																																																																																																																																																																																																																																																																																																																																																																																																																																																																																																																																																																																																																																																																																																																																																																																																																																																																																																																																																																																																																																																																																				
不動産業	9.9	22.2	20.8	12.3	12.7	26.5	14.1	11.0	17.8	22.5	15.7	12.2	2.8	南九州														総合	1.7	2.7	0.1	4.3	9.4	3.0	2.0	1.6	10.6	1.1	5.0	-2.3	2.3	製造業	2.5	-0.5	-1.6	-4.8	7.8	-1.6	4.6	-3.0	7.2	-8.7	-5.8	-9.8	-4.9	卸売業	-5.5	-13.7	-8.0	-12.0	0.0	-8.2	-8.3	-9.1	10.6	-9.9	0.0	-2.9	-6.9	小売業	-18.4	-16.0	-11.1	-8.7	-3.8	-24.4	-17.6	-6.2	-4.7	-8.4	1.1	-16.3	-10.2	サービス業	3.9	8.2	2.8	16.8	4.5	11.0	0.9	3.3	12.1	-1.7	10.9	2.5	8.8	建設業	21.2	22.7	6.2	18.6	33.3	27.7	18.3	15.2	19.8	23.7	11.5	8.0	23.8	不動産業	6.7	18.4	18.8	27.0	13.2	20.5	15.5	16.2	26.7	20.5	27.1	15.8	8.1																																																																																																																																																																																																																																																																																																																																																																																																																																																																																																																																																																																																																																																																																																																																																																																																																																																																																																																																																																																																																																																																																																																																																																																																																																																																		
南九州														総合	1.7	2.7	0.1	4.3	9.4	3.0	2.0	1.6	10.6	1.1	5.0	-2.3	2.3	製造業	2.5	-0.5	-1.6	-4.8	7.8	-1.6	4.6	-3.0	7.2	-8.7	-5.8	-9.8	-4.9	卸売業	-5.5	-13.7	-8.0	-12.0	0.0	-8.2	-8.3	-9.1	10.6	-9.9	0.0	-2.9	-6.9	小売業	-18.4	-16.0	-11.1	-8.7	-3.8	-24.4	-17.6	-6.2	-4.7	-8.4	1.1	-16.3	-10.2	サービス業	3.9	8.2	2.8	16.8	4.5	11.0	0.9	3.3	12.1	-1.7	10.9	2.5	8.8	建設業	21.2	22.7	6.2	18.6	33.3	27.7	18.3	15.2	19.8	23.7	11.5	8.0	23.8	不動産業	6.7	18.4	18.8	27.0	13.2	20.5	15.5	16.2	26.7	20.5	27.1	15.8	8.1																																																																																																																																																																																																																																																																																																																																																																																																																																																																																																																																																																																																																																																																																																																																																																																																																																																																																																																																																																																																																																																																																																																																																																																																																																																																																
総合	1.7	2.7	0.1	4.3	9.4	3.0	2.0	1.6	10.6	1.1	5.0	-2.3	2.3	製造業	2.5	-0.5	-1.6	-4.8	7.8	-1.6	4.6	-3.0	7.2	-8.7	-5.8	-9.8	-4.9	卸売業	-5.5	-13.7	-8.0	-12.0	0.0	-8.2	-8.3	-9.1	10.6	-9.9	0.0	-2.9	-6.9	小売業	-18.4	-16.0	-11.1	-8.7	-3.8	-24.4	-17.6	-6.2	-4.7	-8.4	1.1	-16.3	-10.2	サービス業	3.9	8.2	2.8	16.8	4.5	11.0	0.9	3.3	12.1	-1.7	10.9	2.5	8.8	建設業	21.2	22.7	6.2	18.6	33.3	27.7	18.3	15.2	19.8	23.7	11.5	8.0	23.8	不動産業	6.7	18.4	18.8	27.0	13.2	20.5	15.5	16.2	26.7	20.5	27.1	15.8	8.1																																																																																																																																																																																																																																																																																																																																																																																																																																																																																																																																																																																																																																																																																																																																																																																																																																																																																																																																																																																																																																																																																																																																																																																																																																																																																														
製造業	2.5	-0.5	-1.6	-4.8	7.8	-1.6	4.6	-3.0	7.2	-8.7	-5.8	-9.8	-4.9	卸売業	-5.5	-13.7	-8.0	-12.0	0.0	-8.2	-8.3	-9.1	10.6	-9.9	0.0	-2.9	-6.9	小売業	-18.4	-16.0	-11.1	-8.7	-3.8	-24.4	-17.6	-6.2	-4.7	-8.4	1.1	-16.3	-10.2	サービス業	3.9	8.2	2.8	16.8	4.5	11.0	0.9	3.3	12.1	-1.7	10.9	2.5	8.8	建設業	21.2	22.7	6.2	18.6	33.3	27.7	18.3	15.2	19.8	23.7	11.5	8.0	23.8	不動産業	6.7	18.4	18.8	27.0	13.2	20.5	15.5	16.2	26.7	20.5	27.1	15.8	8.1																																																																																																																																																																																																																																																																																																																																																																																																																																																																																																																																																																																																																																																																																																																																																																																																																																																																																																																																																																																																																																																																																																																																																																																																																																																																																																												
卸売業	-5.5	-13.7	-8.0	-12.0	0.0	-8.2	-8.3	-9.1	10.6	-9.9	0.0	-2.9	-6.9	小売業	-18.4	-16.0	-11.1	-8.7	-3.8	-24.4	-17.6	-6.2	-4.7	-8.4	1.1	-16.3	-10.2	サービス業	3.9	8.2	2.8	16.8	4.5	11.0	0.9	3.3	12.1	-1.7	10.9	2.5	8.8	建設業	21.2	22.7	6.2	18.6	33.3	27.7	18.3	15.2	19.8	23.7	11.5	8.0	23.8	不動産業	6.7	18.4	18.8	27.0	13.2	20.5	15.5	16.2	26.7	20.5	27.1	15.8	8.1																																																																																																																																																																																																																																																																																																																																																																																																																																																																																																																																																																																																																																																																																																																																																																																																																																																																																																																																																																																																																																																																																																																																																																																																																																																																																																																										
小売業	-18.4	-16.0	-11.1	-8.7	-3.8	-24.4	-17.6	-6.2	-4.7	-8.4	1.1	-16.3	-10.2	サービス業	3.9	8.2	2.8	16.8	4.5	11.0	0.9	3.3	12.1	-1.7	10.9	2.5	8.8	建設業	21.2	22.7	6.2	18.6	33.3	27.7	18.3	15.2	19.8	23.7	11.5	8.0	23.8	不動産業	6.7	18.4	18.8	27.0	13.2	20.5	15.5	16.2	26.7	20.5	27.1	15.8	8.1																																																																																																																																																																																																																																																																																																																																																																																																																																																																																																																																																																																																																																																																																																																																																																																																																																																																																																																																																																																																																																																																																																																																																																																																																																																																																																																																								
サービス業	3.9	8.2	2.8	16.8	4.5	11.0	0.9	3.3	12.1	-1.7	10.9	2.5	8.8	建設業	21.2	22.7	6.2	18.6	33.3	27.7	18.3	15.2	19.8	23.7	11.5	8.0	23.8	不動産業	6.7	18.4	18.8	27.0	13.2	20.5	15.5	16.2	26.7	20.5	27.1	15.8	8.1																																																																																																																																																																																																																																																																																																																																																																																																																																																																																																																																																																																																																																																																																																																																																																																																																																																																																																																																																																																																																																																																																																																																																																																																																																																																																																																																																						
建設業	21.2	22.7	6.2	18.6	33.3	27.7	18.3	15.2	19.8	23.7	11.5	8.0	23.8	不動産業	6.7	18.4	18.8	27.0	13.2	20.5	15.5	16.2	26.7	20.5	27.1	15.8	8.1																																																																																																																																																																																																																																																																																																																																																																																																																																																																																																																																																																																																																																																																																																																																																																																																																																																																																																																																																																																																																																																																																																																																																																																																																																																																																																																																																																				
不動産業	6.7	18.4	18.8	27.0	13.2	20.5	15.5	16.2	26.7	20.5	27.1	15.8	8.1																																																																																																																																																																																																																																																																																																																																																																																																																																																																																																																																																																																																																																																																																																																																																																																																																																																																																																																																																																																																																																																																																																																																																																																																																																																																																																																																																																																		

※23年4—6月期については見通しを掲載している。また、地域区分については表紙を参照されたい。

業況判断D.I. (地域別) 時系列表 (2)

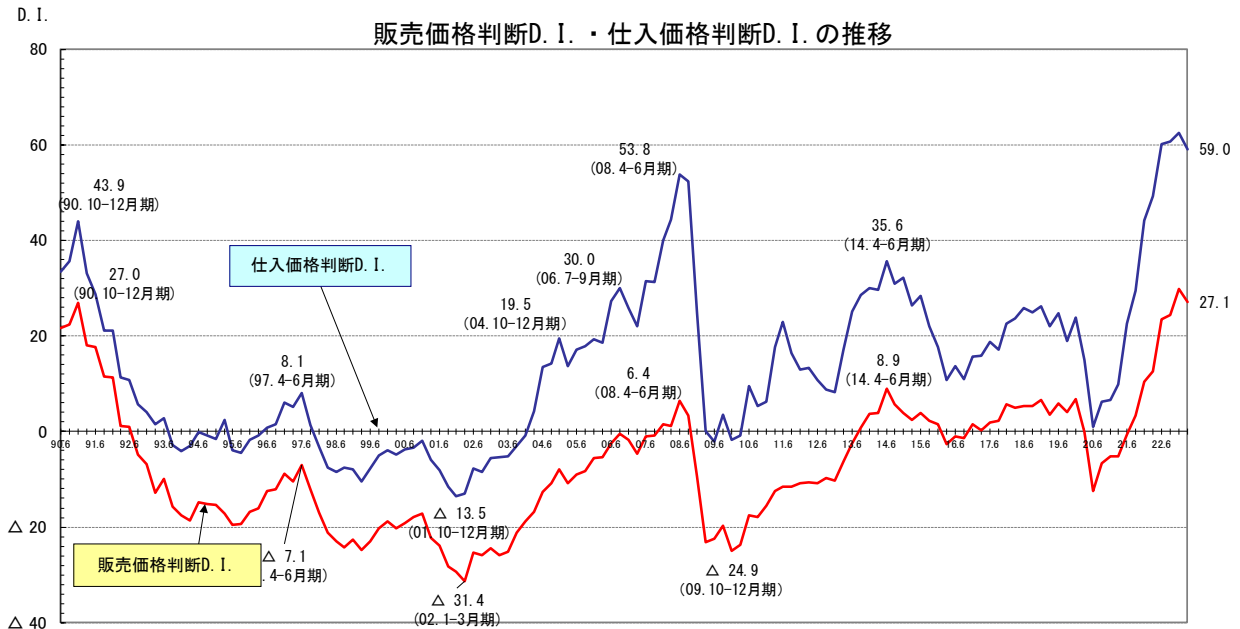
実績													見通し	全国
20. 3	20. 6	20. 9	20.12	21. 3	21. 6	21. 9	21.12	22. 3	22. 6	22. 9	22.12	23. 3	23. 6	
-19.3	-56.9	-48.3	-36.2	-37.1	-31.6	-29.1	-19.7	-27.6	-19.9	-17.8	-10.8	-13.9	-11.7	総合
-24.3	-61.8	-56.8	-42.9	-42.4	-32.6	-27.8	-18.4	-24.9	-19.0	-17.2	-10.7	-16.1	-11.8	製造業
-30.8	-63.9	-55.3	-44.7	-46.0	-38.6	-36.5	-26.2	-36.8	-24.9	-22.9	-11.2	-16.6	-16.0	卸売業
-29.9	-62.4	-54.8	-43.7	-44.3	-46.3	-46.9	-37.7	-43.6	-32.6	-32.2	-25.5	-24.1	-19.5	小売業
-22.3	-67.7	-56.7	-40.6	-48.2	-42.1	-39.8	-26.7	-38.2	-23.2	-21.5	-11.3	-15.4	-12.4	サービス業
5.0	-32.4	-20.6	-11.5	-13.1	-10.7	-8.5	-1.2	-9.3	-10.6	-4.4	0.3	-1.5	-4.9	建設業
0.2	-43.7	-30.2	-20.6	-14.7	-9.2	-8.6	-1.5	-7.8	-1.9	-2.0	-1.0	-1.5	-0.5	不動産業
北海道														
-25.2	-51.3	-39.2	-30.0	-36.5	-27.9	-24.1	-17.7	-34.3	-19.7	-12.9	-11.2	-19.3	-14.7	総合
-24.4	-56.0	-40.6	-30.7	-47.6	-29.6	-23.2	-11.8	-35.5	-18.0	-8.0	-4.7	-23.5	-11.5	製造業
-30.1	-64.1	-47.3	-33.8	-43.0	-32.7	-31.3	-24.7	-38.7	-30.4	-19.9	-11.0	-15.9	-15.9	卸売業
-38.9	-63.3	-55.2	-46.3	-41.4	-46.0	-43.5	-40.7	-44.8	-36.1	-22.7	-28.8	-35.5	-28.6	小売業
-37.3	-60.9	-53.2	-42.3	-51.3	-45.8	-42.2	-34.0	-53.2	-19.2	-26.3	-16.1	-18.2	-15.6	サービス業
-5.4	-19.5	-9.8	-4.1	-6.7	4.1	9.4	8.0	-11.6	-2.3	1.8	0.9	-4.1	-3.2	建設業
-5.9	-42.6	-20.4	-15.1	-12.7	-7.4	-12.7	3.7	-9.1	-3.6	-3.6	-10.7	0.0	-14.3	不動産業
東北														
-32.0	-57.6	-51.5	-39.3	-43.3	-35.2	-33.0	-21.5	-36.5	-27.1	-23.2	-15.8	-24.1	-23.7	総合
-37.8	-67.2	-65.9	-53.0	-56.6	-36.7	-30.7	-14.7	-34.0	-26.5	-19.9	-14.8	-25.4	-22.0	製造業
-45.4	-67.5	-59.0	-56.9	-59.7	-47.9	-46.8	-40.2	-39.3	-29.7	-32.2	-18.4	-30.2	-32.8	卸売業
-47.2	-64.6	-66.0	-45.3	-48.1	-61.0	-61.7	-45.6	-63.7	-46.5	-45.2	-36.5	-35.6	-34.4	小売業
-38.0	-72.9	-67.8	-45.6	-64.0	-44.7	-46.6	-33.6	-53.1	-29.5	-28.9	-10.1	-16.8	-17.7	サービス業
-5.8	-18.8	-4.5	1.3	2.6	-1.3	-0.7	7.8	-7.7	-12.3	-2.6	1.9	-16.6	-17.8	建設業
1.4	-47.1	-24.7	-21.3	-16.4	-10.8	-5.8	-8.2	-18.9	-11.0	-9.7	-16.4	-11.3	-14.1	不動産業
関東														
-28.7	-57.3	-51.0	-33.6	-28.9	-24.2	-26.0	-15.4	-23.0	-15.6	-14.1	-5.0	-16.5	-9.5	総合
-28.6	-63.6	-64.5	-41.0	-33.3	-13.6	-11.5	-4.5	-10.4	-10.2	-12.1	-2.9	-26.1	-12.4	製造業
-45.7	-62.1	-46.6	-36.3	-27.1	-40.2	-39.2	-29.5	-42.9	-13.5	-11.1	-6.3	-14.9	-9.9	卸売業
-31.2	-63.2	-50.3	-39.0	-31.7	-42.9	-47.6	-30.8	-37.5	-30.6	-34.0	-24.6	-23.9	-21.7	小売業
-39.4	-69.3	-63.6	-40.0	-45.4	-41.9	-44.0	-22.5	-40.2	-19.4	-9.3	-1.9	-16.8	-7.9	サービス業
-14.8	-29.6	-24.7	-7.8	-15.5	-16.2	-20.4	-10.5	-21.9	-18.5	-11.1	5.3	4.2	0.7	建設業
-10.8	-46.5	-36.6	-26.3	-10.3	-1.2	-14.3	-10.4	2.5	-3.7	-2.5	0.0	-5.3	4.0	不動産業
首都圏														
-10.2	-51.7	-47.1	-41.5	-40.3	-33.5	-30.1	-22.7	-25.7	-19.2	-16.5	-13.3	-11.4	-10.4	総合
-16.4	-54.4	-55.6	-50.1	-46.2	-38.1	-34.2	-23.4	-25.1	-18.7	-18.1	-13.4	-11.0	-10.4	製造業
-17.6	-61.3	-51.1	-45.1	-47.2	-37.6	-30.4	-26.4	-31.3	-21.2	-12.1	-9.4	-9.1	-10.3	卸売業
-21.2	-51.1	-52.1	-48.7	-47.5	-44.6	-41.9	-37.0	-36.6	-27.8	-32.3	-28.7	-21.6	-18.7	小売業
-8.0	-60.9	-51.5	-42.3	-42.7	-36.8	-33.6	-29.2	-30.1	-25.0	-17.0	-19.4	-17.5	-15.7	サービス業
17.1	-34.1	-24.4	-18.9	-19.6	-13.4	-12.7	-3.9	-10.1	-11.3	-6.3	1.4	0.6	1.0	建設業
0.3	-39.5	-25.1	-21.5	-21.0	-11.7	-9.2	-3.8	-15.3	-1.7	1.8	1.4	-3.9	-2.8	不動産業
北陸														
-32.2	-64.0	-58.7	-39.9	-41.8	-38.6	-30.0	-13.6	-36.2	-16.9	-15.1	-4.9	-21.2	-13.0	総合
-40.5	-73.1	-70.5	-50.0	-46.5	-42.7	-26.0	-9.9	-32.4	-14.9	-14.0	0.9	-18.8	-19.6	製造業
-46.4	-75.0	-77.1	-50.0	-55.7	-51.2	-43.4	-20.2	-50.6	-18.6	-23.3	-9.2	-21.2	-8.2	卸売業
-42.5	-63.1	-60.0	-52.4	-48.7	-51.7	-53.1	-35.5	-50.5	-29.3	-31.3	-22.0	-35.1	-20.2	小売業
-37.0	-83.1	-71.1	-45.0	-57.8	-50.0	-34.5	-27.1	-53.0	-26.9	-24.2	-2.2	-35.9	-16.3	サービス業
-3.8	-37.2	-19.2	3.4	-18.4	-14.9	-5.0	7.0	-19.4	-7.9	10.0	2.9	-5.7	-7.6	建設業
-6.1	-34.5	-36.2	-28.6	-8.2	-4.8	-18.8	6.6	-10.0	2.0	-4.9	-4.5	-9.5	12.7	不動産業
東海														
-24.3	-63.4	-55.2	-36.0	-33.6	-28.7	-28.2	-20.7	-26.4	-24.6	-21.4	-13.2	-13.2	-12.7	総合
-32.6	-72.6	-67.2	-37.7	-35.1	-27.5	-20.8	-22.3	-27.2	-31.0	-22.6	-18.3	-20.3	-13.0	製造業
-32.2	-72.8	-70.8	-55.6	-45.0	-34.8	-36.5	-24.2	-39.7	-27.3	-28.6	-14.8	-12.3	-18.2	卸売業
-34.6	-61.4	-49.2	-27.8	-32.8	-31.5	-42.8	-31.1	-40.2	-35.9	-34.7	-17.0	-20.7	-19.0	小売業
-21.4	-67.2	-54.7	-42.7	-38.5	-39.7	-43.0	-28.5	-34.1	-19.6	-21.2	-6.6	-7.2	-9.9	サービス業
2.4	-40.6	-26.6	-24.2	-21.5	-20.6	-16.1	-7.0	-4.3	-12.2	-6.5	-7.8	-0.4	-12.7	建設業
-9.3	-45.6	-41.0	-21.3	-22.1	-16.1	-18.4	-1.5	-2.2	-1.5	-5.2	-2.2	-3.6	5.1	不動産業
近畿														
-20.7	-62.6	-49.2	-36.7	-39.3	-33.9	-30.1	-20.7	-25.9	-19.5	-19.3	-9.5	-14.5	-10.8	総合
-26.1	-67.5	-57.0	-43.3	-41.9	-32.0	-28.3	-18.2	-17.3	-15.7	-17.0	-9.1	-13.1	-9.5	製造業
-35.7	-65.4	-51.7	-44.8	-49.7	-41.3	-42.2	-29.2	-38.6	-28.1	-29.9	-11.4	-22.3	-14.8	卸売業
-32.2	-68.9	-56.7	-46.6	-49.1	-52.3	-47.0	-37.9	-50.5	-34.7	-32.3	-21.3	-21.5	-14.0	小売業
-23.7	-72.2	-54.8	-34.7	-55.4	-45.5	-41.3	-23.8	-33.0	-19.0	-21.6	-8.3	-22.4	-11.9	サービス業
7.6	-42.1	-25.9	-14.5	-14.9	-17.4	-12.5	-9.8	-10.0	-13.9	-7.8	-5.0	-5.2	-9.1	建設業
4.6	-50.0	-35.1	-20.9	-16.3	-10.8	-2.5	-0.5	-12.8	-3.5	-5.2	3.5	0.5	-3.7	不動産業
中国														
-19.4	-59.6	-46.2	-36.2	-39.0	-33.6	-29.6	-19.0	-32.0	-20.2	-18.6	-13.1	-15.6	-14.4	総合
-21.5	-60.3	-52.8	-42.5	-41.8	-31.6	-29.7	-27.8	-32.6	-23.5	-16.4	-11.2	-21.7	-15.6	製造業
-41.2	-58.8	-55.4	-44.9	-50.0	-36.3	-27.8	-11.2	-33.7	-13.1	-26.3	-19.6	-27.3	-25.3	卸売業
-30.1	-76.0	-59.0	-47.6	-56.3	-50.5	-54.7	-45.6	-48.9	-33.3	-40.8	-36.3	-27.9	-26.9	小売業
-28.2	-81.5	-65.1	-36.1	-51.2	-58.3	-43.8	-22.6	-49.3	-20.5	-18.3	-6.1	11.5	11.5	サービス業
4.9	-37.9	-12.6	-11.7	-17.6	-13.1	-12.2	5.9	-15.8	-13.1	0.0	6.7	-1.9	-9.3	建設業
12.5	-38.3	-19.4	-22.6	-1.6	-10.9	-1.8	6.5	-3.6	-9.7	-10.0	-13.6	0.0	-13.6	不動産業
四国														
-14.9	-58.6	-43.3	-36.6	-30.2	-31.5	-32.2	-22.6	-33.1	-25.7	-24.6	-11.9	-12.2	-12.4	総合
-13.7	-57.7	-44.8	-37.4	-37.7	-33.3	-35.7	-24.8	-32.2	-25.2	-23.5	-11.1	-16.0	-9.2	製造業
-21.5	-54.5	-56.9	-40.9	-37.9	-42.9	-36.8	-27.7	-39.3	-36.8	-30.9	-7.4	-10.5	-26.3	卸売業
-30.9	-84.1	-58.6	-56.5	-50.7	-56.7	-57.4	-52.9	-63.9	-40.3	-45.9	-32.3	-25.4	-16.9	小売業
-23.7	-71.9	-53.3	-45.0	-33.3	-37.3	-42.0	-28.3	-46.0	-34.7	-34.0	-20.4	-19.6	-17.4	サービス業
4.4	-30.4	-17.4	-17.4	-4.2	-6.3	-7.8	4.2	-4.7	-12.3	-4.7	3.1	6.7	-3.3	建設業
-2.3	-54.3	-22.9	-16.7	-4.3	-5.1	-2.6	0.0	-9.8	0.0	-7.3	-2.4	-2.7	-2.7	不動産業
九州北部														
-13.7	-49.8	-41.5	-24.2	-25.3	-21.8	-27.0	-11.5	-17.5	-13.0	-14.6	-5.9	-2.1	-4.5	総合
-18.0	-39.9	-38.6	-28.7	-23.6	-26.5	-26.7	-12.2	-19.8	-11.3	-15.5	-8.9	-6.1	-7.4	製造業
-15.8	-48.1	-42.7	-29.1	-28.9	-17.1	-42.1	-22.1	-22.7	-24.4	-26.3	-8.5	-8.1	-6.8	卸売業
-29.8	-68.7	-58.1	-31.9	-41.5	-43.6	-44.3	-29.9	-31.6	-15.8	-18.8	-18.3	-13.9	-8.7	小売業
-24.0	-67.9	-57.0	-36.8	-42.1	-31.5	-43.4	-7.9	-33.3	-34.0	-27.8	-7.1	-6.6	-11.8	サービス業
3.6	-30.8	-23.9	-1.8	-7.4	-0.9	1.9	5.4	0.9	-1.7	-9.0	0.0	15.1	-0.9	建設業
8.6	-52.1	-30.1	-17.6	-8.2	-4.2	-9.9	1.4	5.8	9.5	12.5	15.9	11.1	13.9	不動産業
南九州														
-10.5	-53.3	-43.6	-24.8	-32.0	-30.6	-29.1	-15.8	-23.6	-17.2	-17.7	-4.7	-3.5	-4.2	総合
-13.4	-59.9	-44.5	-29.9	-40.9	-40.5	-31.7	-17.5	-30.3	-10.4	-20.6	-10.3	-4.9	-2.7	製造業
-29.7	-59.6	-61.2	-39.0	-47.0	-42.4	-33.0	-22.0	-33.7	-32.7	-25.7	-5.9	-19.2	-26.3	卸売業
-12.3	-71.2	-48.9	-32.8	-35.9	-42.5	-55.5	-40.6	-38.1	-37.6	-26.9	-16.2	-11.2	-6.4	小売業
-29.1	-68.1	-64.0	-36.5	-58.3	-49.1	-47.7	-19.8	-42.6	-18.8	-31.5	0.0	5.5	-7.3	サービス業
13.6	-20.3	-15.2	3.7	3.8	3.1	0.0	11.8	5.7	-4.8	1.5	8.5	1.6	7.2	建設業
12.9	-32.9	-29.2	-10.5	-6.6	-1.3	4.2	0.0	12.7	5.6	5.6	1.4	12.3	11.0	不動産業

(参考)

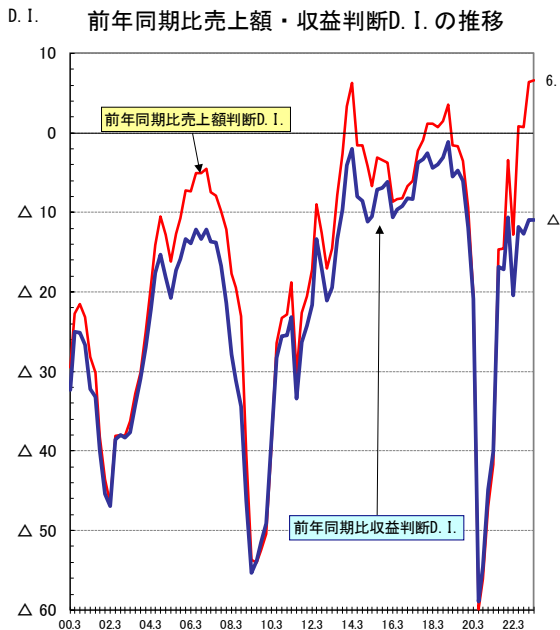
業況判断D. I. の推移



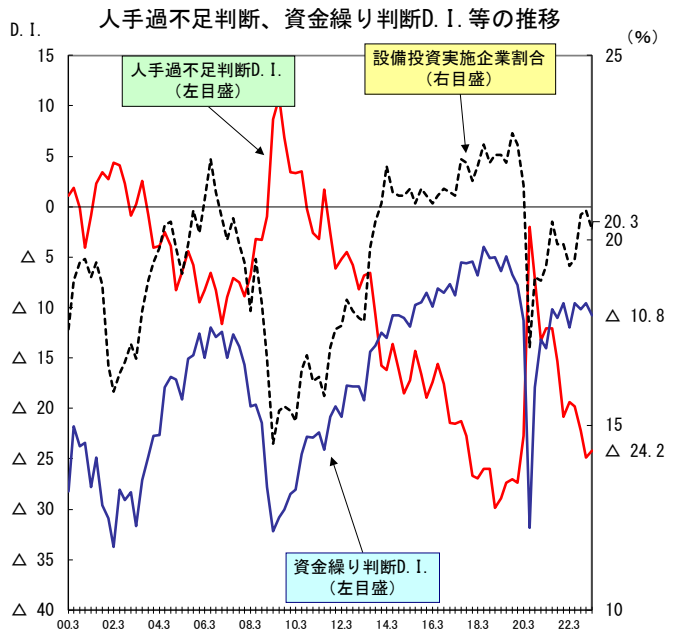
販売価格判断D. I. ・仕入価格判断D. I. の推移



前年同期比売上額・収益判断D. I. の推移



人手過不足判断、資金繰り判断D. I. 等の推移



中小企業におけるデジタル化への対応について

1. 調査目的

中小企業においては、インボイス制度や電子帳簿保存法改正といった制度改正に対応していく必要がある。また、今後、デジタル化は生産性向上のためにも必要となってくると考えられる。

このため、今回は中小企業におけるデジタル化への対応状況について調査した。

2. 調査対象

「全国中小企業景気動向調査」に同じ。

3. 調査概要

問1. インボイス制度への対応は道半ば

インボイス制度への対応について、課税事業者の71.8%が「既に登録申請を行った」と回答した。対して、「まだ登録申請をしていない」は24.2%、「インボイス制度自体がわからない」が4.0%となった。一方で、免税事業者については、「既に登録申請を行った(13.7%)」と「近いうちに登録申請を行う予定(25.3%)」を足しても4割弱にとどまり、「登録申請は行わない(免税事業者のまま)」が18.6%、「まだ対応方針は決めていない」が31.9%、「インボイス制度自体がわからない」が10.5%となった。

規模別にみると、規模の小さい企業ほど「まだ登録申請をしていない」や「インボイス制度自体がわからない」といった回答が多い傾向にあった。

問2. 電子帳簿保存法改正への対応は遅れも

電子帳簿保存法改正への認知度について、「内容までよく知っている」が19.1%、「意味はある程度わかる」は56.8%と、合計で約4分の3の企業ではある程度認知している状況となった。また、「名前しか知らない」は19.4%、「聞いたことがない」は4.7%にそれぞれとどまった。

一方で、対応については「対応できている」は17.3%、「一部対応できている」は37.8%にそれぞれとどまった。「対応できていない(28.6%)」、「よくわからない(11.5%)」は、それぞれ規模の小さい企業を中心に多かった。また、「電子データの授受をしておらず、当社には関係ない」は4.9%となった。

問3. 手形は5割強、でんさいは7割強で利用せず

資金決済における手形の利用状況について、「取引の50%以上(4.9%)」、「取引の30%以上~50%未満(8.6%)」という回答がある一方で、「取引の10%未満」は17.7%、「全く使っていない」は55.0%となった。

一方で、電子記録債権(でんさい)については、「全く使っていない」が71.1%と最も多くなった。

業種別にみると、製造業、卸売業、建設業では手形、でんさいとも比較的利用比率が高い傾向にあった。

問4. デジタル化への満足感はまちまち

デジタル化投資への満足度については、「大いに満足している」が4.2%、「やや満足している」が39.7%となったのに対し、「あまり満足していない」が27.5%、「全く満足していない」が3.7%と、まちまちの結果となった。

今後のデジタル化投資の計画については、「拡充する予定」が26.8%、「現状維持の予定」が51.1%となる一方、「縮小する予定」は0.8%にとどまった。

全体としては、規模の大きい企業ほど、デジタル化投資への満足度が高く、今後も積極的な計画を立てている傾向にあった。

問5. コスト、人手不足、セキュリティなどに課題

デジタル化を進めるに際しての問題点・課題については、「導入・維持にかかるコスト負担が大きい(33.0%)」、「情報分野に長けた社員の不足(30.6%)」、「セキュリティの確保への不安(30.3%)」の3つが30%を上回った。以下、「費用対効果の把握が困難(29.3%)」、「活用方法に関する知識の不足(25.4%)」、「トラブル発生時の対応が困難(23.0%)」が続いた。

対して、「特に問題点・課題はない」は10.8%となった。

【問い合わせ先】

信金中央金庫 地域・中小企業研究所

(担当) しなだ 品田、はちみね 鉢嶺、おくつ 奥津

T E L : 03-5202-7671

F A X : 03-3278-7048

E-mail : s1000790@facetoface.ne.jp

特別調査 中小企業におけるデジタル化への対応について

【問1】2023年10月に開始予定の「インボイス制度(適格請求書等保存方式)」へ向けて、インボイス(適格請求書)発行事業者への登録申請を求める動きがありますが、貴社ではどのように対応していますか。現在、消費税を納付している「課税事業者」の方は1~3から、消費税の納税免除を受けている「免税事業者」の方は4~8から、それぞれ最もあてはまるものを1つ、選んでお答えください。

【問1】インボイス制度への対応

(単位:%)

選択肢		1	2	3	4	5	6	7	8
		課税事業者			免税事業者				
		既に登録申請を行った	まだ登録申請をしていない	「インボイス制度」自体がわからない	既に登録申請を行った	近いうちに登録申請を行う予定	登録申請は行わない予定(免税事業者のまま)	まだ対応方針は決めていない	「インボイス制度」自体がわからない
全 体		71.8	24.2	4.0	13.7	25.3	18.6	31.9	10.5
地 域 別	北 海 道	73.3	24.0	2.7	4.3	21.7	26.1	39.1	8.7
	東 北	77.7	18.7	3.6	7.3	53.7	17.1	12.2	9.8
	関 東	77.7	19.2	3.0	15.0	15.0	30.0	30.0	10.0
	首 都 圏	56.7	36.2	7.1	12.9	20.8	14.6	38.2	13.5
	北 陸	82.9	15.1	2.0	19.2	19.2	11.5	38.5	11.5
	東 海	83.1	14.9	1.9	7.0	25.6	23.3	37.2	7.0
	近 畿	81.1	17.0	1.9	28.4	22.7	23.9	23.9	1.1
	中 国	71.8	24.3	4.0	11.1	22.2	16.7	27.8	22.2
	四 国	70.3	24.2	5.5	13.3	26.7	20.0	20.0	20.0
規 模 別	九 州 北 部	63.9	33.1	3.0	10.7	32.1	14.3	35.7	7.1
	南 九 州	59.2	32.7	8.1	5.7	28.3	18.9	32.1	15.1
規 模 別	1 ~ 4 人	58.8	32.9	8.3	10.2	25.2	19.5	33.6	11.4
	5 ~ 9 人	71.2	25.5	3.3	14.9	27.7	8.5	36.2	12.8
	10 ~ 19 人	75.0	22.7	2.3	31.0	24.1	20.7	20.7	3.4
	20 ~ 29 人	80.4	18.0	1.6	33.3	25.0	16.7	16.7	8.3
	30 ~ 39 人	82.6	16.7	0.7	42.9	28.6	28.6	0.0	0.0
	40 ~ 49 人	84.1	15.2	0.7	46.2	15.4	23.1	15.4	0.0
	50 ~ 99 人	88.1	11.8	0.1	25.0	50.0	0.0	25.0	0.0
	100 ~ 199 人	90.0	10.0	0.0	-	-	-	-	-
業 種 別	200 ~ 300 人	93.1	6.9	0.0	-	-	-	-	-
	製 造 業	76.8	19.9	3.3	19.8	27.7	11.9	34.7	5.9
	卸 売 業	75.3	21.8	3.0	14.3	28.6	19.0	26.2	11.9
	小 売 業	64.7	28.9	6.4	11.5	23.7	17.3	37.8	9.6
	サ ー ビ ス 業	64.7	29.2	6.1	10.9	24.5	25.2	25.9	13.6
建 設 業	74.7	23.0	2.3	26.7	26.7	6.7	26.7	13.3	
不 動 産 業	63.9	31.9	4.1	8.8	24.6	22.8	33.3	10.5	

【問2】電子帳簿保存法(電帳法)が改正され、請求書などに関する電子データを送付・受領した場合には、その電子データを一定の要件を満たした形で保存することが必要となりました。この改正について、貴社の認知度を1～4から、対応を5～9から、それぞれ1つお答えください。

【問2】電子帳簿保存法改正への認知度と対応

(単位:%)

選択肢		1	2	3	4	5	6	7	8	9
		認知度				対応				
		内容までよく知っている	意味はある程度わかる	名前しか知らない	聞いたことがない	対応できている	一部対応できている	対応できていない	電子データの授受をしておらず、当社には関係ない	よくわからない
全 体		19.1	56.8	19.4	4.7	17.3	37.8	28.6	4.9	11.5
地 域 別	北 海 道	21.7	57.8	18.2	2.4	15.0	41.2	29.2	6.3	8.3
	東 北 道	19.4	60.0	15.4	5.1	17.0	37.6	31.7	5.3	8.4
	関 東 道	24.8	56.8	15.5	2.8	20.8	37.7	29.2	3.7	8.5
	首 都 圏	14.8	54.8	23.9	6.5	14.3	34.0	30.1	4.8	16.7
	北 陸 道	17.7	59.0	19.2	4.0	15.9	38.9	28.2	6.2	10.7
	東 海 道	23.4	58.1	15.7	2.8	19.7	41.4	26.4	4.1	8.4
	近 畿 道	22.4	59.9	14.5	3.2	22.4	41.8	24.1	4.3	7.5
	中 国 道	20.3	55.3	19.7	4.7	17.3	38.9	28.0	4.5	11.4
	四 国 道	13.6	57.5	22.7	6.1	16.6	34.6	30.4	5.6	12.7
九 州 北 部	15.1	54.3	25.1	5.5	16.2	35.4	28.6	4.5	15.2	
南 九 州	14.5	49.7	27.1	8.7	12.5	31.1	34.1	6.7	15.6	
規 模 別	1 ～ 4 人	9.0	52.4	29.9	8.7	10.9	28.3	32.8	8.8	19.1
	5 ～ 9 人	14.7	60.1	21.3	3.9	16.1	37.6	30.4	4.2	11.7
	10 ～ 19 人	19.0	63.0	15.3	2.6	18.7	43.1	27.9	3.2	7.1
	20 ～ 29 人	25.6	61.8	10.9	1.6	21.4	46.2	25.1	1.6	5.8
	30 ～ 39 人	30.9	59.1	7.3	2.7	24.4	45.3	23.4	1.9	5.0
	40 ～ 49 人	37.6	54.8	6.6	1.0	26.1	48.1	20.8	1.8	3.2
	50 ～ 99 人	40.3	54.3	5.0	0.4	27.3	49.4	20.1	0.1	3.1
	100 ～ 199 人	49.8	46.1	3.4	0.7	33.5	46.0	16.9	1.2	2.4
200 ～ 300 人	61.9	36.4	1.7	0.0	41.4	36.9	20.7	0.0	0.9	
業 種 別	製 造 業	21.0	57.9	18.0	3.2	19.4	39.3	28.3	3.5	9.4
	卸 売 業	21.4	58.4	16.2	4.0	17.3	41.6	27.5	4.0	9.6
	小 売 業	13.4	53.7	25.6	7.4	14.2	31.2	30.1	7.0	17.5
	サ ー ビ ス 業	17.9	52.7	22.6	6.8	15.4	33.2	30.7	6.3	14.4
	建 設 業	20.1	60.7	15.7	3.5	17.4	42.7	27.3	3.7	8.9
不 動 産 業	19.3	55.9	20.1	4.7	18.5	36.6	27.1	7.1	10.7	

【問3】貴社では、企業間での資金決済の際、手形をどの程度利用していますか。また、でんさい(電子記録債権)をどの程度利用していますか。手形については1～5から、でんさいについては6～0から、それぞれ1つお答えください。

【問3】手形とでんさいの利用状況

(単位:%)

選択肢	1	2	3	4	5	6	7	8	9	0	
	手形					でんさい					
	取引の50%以上	取引の30%以上～50%未満	取引の10%以上～30%未満	取引の10%未満	全く使っていない	取引の50%以上	取引の30%以上～50%未満	取引の10%以上～30%未満	取引の10%未満	全く使っていない	
全 体	4.9	8.6	13.8	17.7	55.0	4.8	4.3	7.4	12.4	71.1	
地域別	北海道	6.5	10.9	13.3	15.5	53.7	2.1	3.5	5.5	12.6	76.2
	東北	4.5	6.4	12.0	19.3	57.9	5.7	3.8	7.4	11.5	71.6
	関東	6.1	9.5	13.0	18.8	52.6	8.0	5.3	9.7	11.6	65.4
	首都圏	3.9	8.3	13.1	16.9	57.8	3.6	3.1	6.5	11.1	75.7
	北陸	4.7	6.4	13.7	18.1	57.1	8.3	4.1	9.4	15.2	63.0
	東海	5.2	10.0	15.1	19.9	49.8	7.4	6.2	8.3	14.2	63.9
	近畿	4.9	9.1	15.0	18.8	52.2	5.3	6.4	8.3	14.1	65.9
	中国	7.9	9.3	13.1	16.4	53.3	6.6	3.5	7.3	11.8	70.8
	四国	6.3	8.4	13.9	17.4	54.1	3.6	3.3	7.7	11.0	74.4
九州北部	5.8	7.3	17.0	14.0	55.8	2.4	3.0	7.1	9.6	77.9	
南九州	2.2	5.2	12.7	16.9	63.1	1.9	1.7	5.3	12.2	78.9	
規模別	1～4人	2.4	4.9	6.7	12.4	73.6	2.3	1.7	2.7	6.2	87.1
	5～9人	4.1	7.1	14.2	18.2	56.4	3.7	3.4	5.3	10.7	76.9
	10～19人	6.2	9.8	17.8	20.6	45.7	5.1	4.0	9.5	15.5	65.9
	20～29人	8.7	11.8	19.3	21.5	38.8	7.3	5.6	11.6	18.9	56.6
	30～39人	7.1	15.2	22.0	21.8	34.0	8.1	8.1	13.0	19.8	51.0
	40～49人	6.6	8.0	14.6	18.3	52.5	5.1	4.3	10.3	17.0	63.3
	50～99人	9.7	15.8	24.7	25.1	24.7	10.3	12.6	17.0	21.0	39.1
	100～199人	7.1	22.4	24.6	24.3	21.6	14.6	14.2	17.3	19.6	34.2
200～300人	5.2	20.9	18.3	33.0	22.6	21.1	17.4	14.7	23.9	22.9	
業種別	製造業	8.3	14.2	19.5	21.8	36.3	8.4	7.5	11.8	16.0	56.4
	卸売業	7.5	11.1	18.6	20.9	42.0	5.1	5.1	10.8	15.4	63.6
	小売業	1.9	2.7	6.5	13.2	75.7	2.0	1.6	2.2	7.3	87.0
	サービス業	1.3	2.3	5.4	11.8	79.2	1.8	1.0	2.4	7.3	87.5
	建設業	4.4	10.1	18.7	21.3	45.6	4.5	4.4	7.7	15.5	68.0
不動産業	0.7	1.3	2.9	7.8	87.3	1.6	0.6	1.7	4.9	91.2	

【問4】貴社では、これまで行ってきたデジタル化投資(コンピュータ、ネットワーク関連機器・ソフトウェアの購入、利用環境の整備等全般)の費用対効果について、どのように感じていますか。1～5から1つお答えください。また、今後のデジタル化投資の計画について、6～9から1つお答えください。

【問4】デジタル化投資の費用対効果と今後の計画

(単位: %)

選択肢		1	2	3	4	5	6	7	8	9
		満足度					今後の計画			
		大いに満足している	やや満足している	あまり満足していない	まったく満足していない	もともとデジタル化投資を実施していない	拡充する予定	現状維持の予定	縮小する予定	デジタル化投資は行わない
全 体		4.2	39.7	27.5	3.7	24.9	26.8	51.1	0.8	21.3
地 域 別	北 海 道	4.1	41.9	26.9	3.1	23.9	27.5	53.8	0.6	18.1
	東 北 道	4.6	46.3	25.8	3.6	19.8	30.7	50.7	1.1	17.4
	関 東 道	4.8	44.8	26.7	4.8	18.9	33.1	51.6	0.2	15.1
	首 都 圏	3.2	32.8	27.7	3.7	32.6	19.3	50.5	0.7	29.5
	北 陸 道	3.9	42.3	29.0	2.7	22.1	26.8	53.4	1.4	18.4
	東 海 道	4.6	45.4	27.5	3.3	19.2	35.2	49.5	0.5	14.8
	近 畿 道	5.2	44.1	28.0	3.9	18.8	31.7	51.6	0.5	16.2
	中 国 道	5.3	39.4	28.0	3.9	23.4	31.7	50.3	0.5	17.5
	四 国 道	5.1	34.4	31.2	3.8	25.5	21.8	54.9	1.1	22.1
	九 州 北 部	3.2	35.0	29.3	3.5	29.0	23.9	51.2	0.3	24.6
南 九 州	3.4	33.7	24.7	3.8	34.4	16.2	48.1	3.0	32.6	
規 模 別	1 ～ 4 人	3.0	28.4	23.1	4.2	41.2	13.0	47.5	0.9	38.5
	5 ～ 9 人	3.8	37.9	28.8	4.2	25.3	21.6	57.6	1.0	19.8
	10 ～ 19 人	3.8	44.9	29.9	2.9	18.6	28.3	57.1	0.9	13.7
	20 ～ 29 人	5.7	47.6	30.9	3.5	12.2	34.2	56.0	0.5	9.3
	30 ～ 39 人	7.2	53.4	27.8	4.1	7.5	46.9	46.1	0.5	6.5
	40 ～ 49 人	6.5	54.0	30.3	2.6	6.7	49.2	46.4	0.3	4.2
	50 ～ 99 人	5.3	53.7	33.5	2.4	5.1	57.8	40.1	0.3	1.9
	100 ～ 199 人	5.6	56.6	31.8	2.2	3.7	53.6	43.4	0.0	3.0
	200 ～ 300 人	7.6	57.6	30.5	2.5	1.7	68.6	31.4	0.0	0.0
業 種 別	製 造 業	4.4	40.2	30.0	3.7	21.7	29.6	51.7	0.7	18.0
	卸 売 業	3.8	43.5	27.9	4.1	20.6	30.4	50.6	0.8	18.2
	小 売 業	3.7	33.4	23.9	3.5	35.5	20.0	47.7	0.8	31.5
	サ ー ビ ス 業	4.7	38.5	25.1	3.6	28.2	25.4	48.8	0.8	25.0
	建 設 業	4.4	43.6	28.4	3.4	20.1	28.5	55.0	0.9	15.6
	不 動 産 業	3.7	38.9	27.0	3.6	26.7	23.2	52.6	0.6	23.5

【問5】貴社では、デジタル化を進めるに際しての問題点・課題として、どのようなものが考えられますか。次の1～0の中から最大で3つまでお答えください。

【問5】デジタル化を進めるに際しての問題点・課題

(単位: %)

選択肢	1	2	3	4	5	6	7	8	9	0	
	費用対効果の把握が困難	技術革新が速すぎて対応しきれない	セキュリティの確保への不安	トラブル発生時の対応が困難	導入・維持にかかるコスト負担が大きい	情報分野に長けた社員の不足	活用方法に関する知識の不足	経営者・社員が必要と感じていない	その他	特に問題点・課題はない	
全 体	29.3	17.5	30.3	23.0	33.0	30.6	25.4	8.8	0.5	10.8	
地 域 別	北 海 道	29.8	19.1	29.1	25.9	39.4	33.7	26.8	9.0	0.1	8.4
	東 北 道	32.1	22.7	29.5	25.3	36.9	33.2	31.8	7.2	0.6	6.2
	関 東 道	30.6	22.9	34.6	24.9	36.6	34.6	29.4	7.5	0.9	6.9
	首 都 圏	25.2	14.4	25.9	18.8	28.9	26.1	21.4	10.4	0.4	15.4
	北 陸 道	32.3	19.1	31.4	23.7	34.6	31.4	30.9	6.5	1.1	8.0
	東 海 道	32.3	15.7	33.9	25.5	35.1	34.9	28.2	8.1	0.9	8.4
	近 畿 道	33.1	16.6	35.8	25.3	32.8	33.4	24.7	7.7	0.7	8.5
	中 国 道	31.9	19.0	29.8	21.2	36.0	32.1	27.4	9.7	0.3	9.8
	四 国 道	27.6	17.0	27.8	23.2	29.5	29.7	21.1	7.6	1.1	10.8
九州北部	24.7	20.7	31.4	25.1	29.3	23.9	23.2	9.0	0.2	12.2	
南九州	24.9	18.2	22.8	19.8	31.8	23.9	22.8	10.9	0.0	17.3	
規 模 別	1～4人	23.5	19.2	23.7	20.8	28.4	21.7	23.9	14.1	0.6	16.0
	5～9人	28.5	19.2	29.3	24.1	31.6	30.3	24.8	8.3	0.4	10.3
	10～19人	32.7	17.0	31.5	24.1	35.4	33.9	28.5	5.7	0.6	8.7
	20～29人	33.3	16.8	35.7	25.2	35.6	37.1	26.2	5.4	0.9	6.9
	30～39人	33.6	13.7	37.5	26.4	40.3	37.8	27.2	3.6	0.6	5.7
	40～49人	36.0	13.5	37.0	23.8	37.8	39.4	24.8	3.2	0.6	6.0
	50～99人	36.7	14.0	42.5	24.3	39.0	43.5	25.4	3.8	0.1	4.6
	100～199人	38.8	10.4	39.9	20.9	44.0	47.4	19.4	5.6	0.0	6.0
	200～300人	39.3	9.4	47.9	14.5	46.2	37.6	34.2	5.1	0.0	4.3
業 種 別	製 造 業	31.9	17.0	32.0	24.0	34.8	31.3	25.6	8.2	0.6	8.7
	卸 売 業	30.7	15.9	31.1	23.8	34.5	33.5	25.8	7.1	0.6	10.0
	小 売 業	26.2	19.5	25.4	20.5	32.4	26.0	24.7	11.1	0.4	13.5
	サービス業	27.4	16.3	27.4	20.8	35.2	28.9	24.5	9.1	0.5	12.5
	建 設 業	28.4	19.1	32.2	24.8	30.6	34.6	27.3	8.2	0.5	9.7
	不 動 産 業	28.4	16.7	33.1	22.5	26.3	26.7	22.9	10.1	0.5	14.5

(備考) 最大3つまで複数回答

問1. 2023年10月に開始予定の「インボイス制度(適格請求書等保存方式)」へ向けて、インボイス(適格請求書)発行事業者への登録申請を求める動きがありますが、貴社ではどのように対応していますか。現在、消費税を納付している「課税事業者」の方は1～3から、消費税の納税免除を受けている「免税事業者」の方は4～8から、それぞれ最もあてはまるものを1つ、選んでお答えください。

課税事業者

1. 既に登録申請を行った
2. まだ登録申請をしていない
3. 「インボイス制度」自体がわからない

免税事業者

4. 既に登録申請を行った
5. 近いうちに登録申請を行う予定
6. 登録申請は行わない予定(免税事業者のまま)
7. まだ対応方針は決めていない
8. 「インボイス制度」自体がわからない

回答欄

課税事業者 1.～3.

66

↓

70

免税事業者 4.～8.

問2. 電子帳簿保存法(電帳法)が改正され、請求書などに関する電子データを送付・受領した場合には、その電子データを一定の要件を満たした形で保存することが必要となりました。この改正について、貴社の認知度を1～4から、対応を5～9から、それぞれ1つお答えください。

認知度

1. 内容までよく知っている
2. 意味はある程度わかる
3. 名前しか知らない
4. 聞いたことがない

対応

5. 対応できている
6. 一部対応できている
7. 対応できていない
8. 電子データの授受をしておらず、当社には関係ない
9. よくわからない

回答欄

認知度 1.～4.

71

↓

対応 5.～9.

75

問3. 貴社では、企業間での資金決済の際、手形をどの程度利用していますか。また、でんさい(電子記録債権)をどの程度利用していますか。手形については1～5から、でんさいについては6～0から、それぞれ1つお答えください。

手形

1. 取引の50%以上
2. 取引の30%以上～50%未満
3. 取引の10%以上～30%未満
4. 取引の10%未満
5. 全く使っていない

でんさい

6. 取引の50%以上
7. 取引の30%以上～50%未満
8. 取引の10%以上～30%未満
9. 取引の10%未満
0. 全く使っていない

回答欄

手形 1.～5.

76

↓

でんさい 6.～0.

80

問4. 貴社では、これまで行ってきたデジタル化投資(コンピュータ、ネットワーク関連機器・ソフトウェアの購入、利用環境の整備等全般)の費用対効果について、どのように感じていますか。1～5から1つお答えください。また、今後のデジタル化投資の計画について、6～9から1つお答えください。

デジタル化投資の満足度

1. 大いに満足している
2. やや満足している
3. あまり満足していない
4. まったく満足してない
5. もともとデジタル化投資を実施していない

今後のデジタル化投資の計画

6. 拡充する予定
7. 現状維持の予定
8. 縮小する予定
9. デジタル化投資は行わない

回答欄

満足度 1.～5.

81

↓

計画 6.～9.

85

問5. 貴社では、デジタル化を進めるに際しての問題点・課題として、どのようなものが考えられますか。次の1～0の中から最大で3つまでお答えください。

- | | |
|-----------------------|---------------------|
| 1. 費用対効果の把握が困難 | 6. 情報分野に長けた社員の不足 |
| 2. 技術革新が速すぎて対応しきれない | 7. 活用方法に関する知識の不足 |
| 3. セキュリティの確保への不安 | 8. 経営者・社員が必要と感じていない |
| 4. トラブル発生時の対応が困難 | 9. その他 () |
| 5. 導入・維持にかかるコスト負担が大きい | 0. 特に問題点・課題はない |

回答欄

1.～0.

86

↓

90

調査員のコメント

お忙しいところご協力いただきましてありがとうございました。